

רותם מזרחי ת.ז. 316563378

עידו סיבוני ת.ז. 207201120

על-ידי עוה"ד עמית סבג

רח' הרב הרצוג 13, ירושלים

טל' 02-5633144; פקס: 02-5633194

- נגד -

המבקשים

הודיס בע"מ ח.פ. 513973099

על-ידי ב"כ, עוה"ד אסף ברנזון ו/או מיכל זילוני-חדד ו/או נעמי לאופר בן

ארי ואחי ממושרד גולדפרב גרוס זליגמן ושות'

ממגדל עזריאלי (עגול) קומה 38

טל: 03-6078260 פקס: 03-6078277

המשיבה

הסכם פשרה

הואיל: ובתאריך 20.02.24 נשלח מכתב התראה למשיבה, ובו התייחסות מפורטת לעילות המפורטות בבקשה. בתאריך 13.03.24 ניתנה התייחסות המשיבה, ובתאריך 25.03.24 ניתנה התייחסות נוספת.

הואיל: וביום 18.6.2024 המבקשים הגישו לבית הדין האזורי לעבודה בתל אביב בקשה לאישור תובענה ייצוגית נגד המשיבה, ת"צ 25007-06-24 (להלן "ההליך") ו"בקשת האישור", בהתאמה;

והואיל: והמבקשים טענו בבקשת האישור ביחס למבקשים ולעובדים אחרים אשר הועסקו במשיבה בתקופה שמחודש פברואר 2017 ועד למועד הגשת הבקשה בחודש יוני 2024 (להלן: "הקבוצה") כי יש לקבל את הטענה לכך ש: א. המשיבה הפרה לגביהם את הוראות חוק שעות עבודה ומנוחה בהפחיתה שעות עבודה שלא כדין; ב. מנגנון הפרמיה שהנהיגה המשיבה אינו כדין ולכן יש לחייב את המשיבה לבצע הפקדות פנסיוניות עבור רכיב פרמיית הניהול למנהלי סניפים שהועסקו אצלה וכן תשלום שעות נוספות עבור רכיב זה; ג. יש לחייב את המשיבה בתשלום דמי חגים לעובדים שלא קיבלו בגין אי עבודה יום לפני ו/או אחרי החג; ד. על ביה"מ להצהיר שעל

המשיבה לחדול מגביית כספים מהעובדים בגין חוסרים בקופה ה. יש לאסור על המשיבה לבצע שחרור מוקדם ממשמרת;

בהתאם התבקשו הסעדים הבאים:

- א. **צו עשה** המורה למשיבה לשלם לעובדיה את זכויותיהם כמפורט בבקשה.
- ב. **צו עשה** המורה למשיבה להעסיק את עובדיה בהתאם להוראות חוק שעות עבודה ומנוחה.
- ג. **צו עשה** המורה למשיבה לאסור שינוי והפחתה של שעות העבודה שבוצעו בפועל.
- ד. **צו עשה** המורה למשיבה לאסור שחרור עובדים באמצע משמרת.
- ה. **סעד כספי** לכל מנהלי המשיבה בגין אי ביצוע הפקדות לפנסיה עבור פרמיית ניהול.

ו. **סעד כספי** לכל מנהלי המשיבה בגין אי חישוב ש"נ עבור פרמיית ניהול.

ז. **סעד כספי** לכל עובדי המשיבה בגין אי תשלום דמי חגים.

ח. **סעד כספי** לכל עובדי המשיבה עבור ניכוי כספים שלא כדין.

והמבקשים ביקשו להכיר בתובענה כייצוגית מכוח חוק תובענות ייצוגיות, תשס"ו - 2006 (להלן - "**חוק תובענות ייצוגיות**" או "**החוק**") וכי המשיבה תחויב בפיצוי חברי הקבוצה וכן תחויב לשנות את התנהלותה לעתיד לבוא;

והואיל:

וביום 26.1.2025 הגישה המשיבה את תשובתה לבקשת האישור (להלן: "**כתב התשובה**") אליה צורפו שתי חוות דעת ר"ח, עו"ד ובודק שכר מוסמך, מר נמרוד רטנר ובמסגרתו הכחישה את האמור בבקשת האישור וביקשה לדחותה משלל טעמים ובהם הטענה שאינה ראויה להתברר כתובענה ייצוגית ושלא מתקיימים התנאים שבחוק כתנאי לאישור הבקשה, לרבות מחמת התיישנות והחרגת תקופת הקורונה ותחילת מלחמת חרבות ברזל, וכן בשל העובדה שהמבקשים נעדרים עלת תביעה אישית.

והואיל:

והמשיבה טענה בתשובתה לבקשת האישור, בין היתר, כי: (א) **הוכחה התואנה להפרת הוראות חוק שעות עבודה ומנוחה והפחתת שעות שלא כדין** – הוכחה הטענה להעסקה בניגוד לדין או להפחתת שעות שיטתית מאחר שהדוגמאות שהובאו הן נקודתיות ושנויות במחלוקת, ובחלקן חלו היתרים כלליים בתקופת הקורונה שאפשרו העסקה בהיקף שעות רחב יותר; המבקשים ייחסו לכל שעות הנוכחות "שעות עבודה" מבלי להפחית זמני הפסקות שאינן באות במניין שעות העבודה; הנטען בדבר "מחיקת שעות" הופרך לשיטת המשיבה, בין היתר נוכח כך שבמקרים שהוצגו נעשו בזמן אמת פניות עובדים לתיקון ואושרו תיקונים לטובת העובדים, ותיקונים שנעשו בדוחות נוכחות נבעו מנושאי תפעול שגרתיים כגון שכחת כניסה- יציאה מצד העובד ולא ממחיקה מכוונת לרעת העובד; וכן המשיבה פועלת לאכיפת הדין באמצעות הדרכות, הנחיות ונהלים פנימיים. (ב) **פרמיית הניהול הינה פרמיה אמיתית אשר שולמה לפי מודל תמרוץ מותנה בתנאים ולפיכך אינו חלק מהשכר הקובע, כך שאין חובת ביצוע הפקדות פנסיוניות בגינה /או להכללתה בחישוב גמול**

והואיל:

שעות נוספות וגמול עבודה במנוחה שבועית וחג - פרמיית הניהול ששולמה למנהלי
סניפים היא פרמיה אמיתית ותמריץ מותנה בעמידה ביעדי מכירות שנקבעו מראש ולא רכיב קבוע באופן שנקבעו יעד א' ויעד ב' לכל חודש, ובנוסף קיימת נורמה פנימית (יעד משני) של 66% מיעד א' שבגינה משולמת פרמיה מופחתת (מחצית מהפרמיה), בעוד שמלוא הפרמיה משולמת רק בעמידה מלאה ביעד א' (ובעבור יעד ב' שיעור גבוה יותר); בהתאם, אין חובת הכללת הפרמיה בשכר הקובע לצורך הפקדות פנסיוניות או לצורך חישוב גמול שעות נוספות/מנוחה שבועית/חג, וממילא המבקשים לא הראו עילת תביעה אישית או תשתית מספקת להשלכה רוחבית; עוד נטען כי בתקופות חריגות כגון תקופת הקורונה ותחילת מלחמת חרבות ברזל הופעל שיקול דעת מקל ותשלומים לפנים משורת הדין לשם שימור עובדים, ואין בכך להפוך את הפרמיה לרכיב שכר קבוע או אוטומטי. (ג) **לעניין דמי חגים** - יש לדחות את הטענה לתשלום דמי חגים באופן אוטומטי לכל העובדים השעתיים, לרבות לעובדים שנעדרו בסמוך לחג, וכן את החישוב הגורף שאינו מבוצע לפי חלקיות המשרה בפועל ואינו מביא בחשבון שונות מהותית בין העובדים; לשיטת המשיבה הזכאות לדמי חגים מכוח צו ההרחבה מותנית בתנאים מצטברים, ובכלל זה השלמת 3 חודשי עבודה, אי היעדרות סמוך לחג אלא בהסכמת המעסיק, אי תשלום עבור חג שחל בשבת, וכן התאמות ביחס לעובדים שאינם יהודים; עוד נטען כי מתכונת השיבוץ במשיבה מבוססת על "אילווצים" של עובדים (סטודנטים/חיילים/עובדים במשמרות), כך שנדרשת בדיקה פרטנית האם עובד ביקש לעבוד יום לפני/אחרי החג והאם אי השיבוץ נבע מצרכי המעסיק או מבחירת העובד; בנוסף, בתקופות חל"ת/סגרים/בידוד/מחלה ובתקופות חירום רבות אין זכאות, וממילא התחשיב הנטען לגבי הקבוצה שגוי. (ד) **לעניין שחרור מוקדם/קיצור או ביטול משמרות** - הטענות אינן נתמכות בעילת תביעה אישית של המבקשים, והדוגמאות נסמכות על התכתבויות שאינן של המבקשים; תנאי ההעסקה קובעים משמרות בטווח שבין 3 ל-12 שעות והמשיבה רשאית לשנות שיבוץ/אורך משמרת לפי צרכיה; שינויים, ככל שהיו, נבעו משיקולים תפעוליים לגיטימיים (לרבות עומסים, תחלופת משמרות, ומגבלות תקופת הקורונה כגון תו סגול/קפסולות/בידודים), ולא נטען מקור נורמטיבי המחייב סעד גורף בדמות איסור שחרור באמצע משמרת. (ה) **לעניין ניכויים אסורים/חוסרים בקופה** - הוכחה הטענה שהמשיבה דרשה או הנהיגה נוהל של השלמת חוסרים במזומן מכיס העובדים או שבוצעו ניכויים מהשכר; הראיות שצורפו הן מקטעי התכתבויות חלקיים/חסרי הקשר שאינם מלמדים על דרישה מטעם המשיבה או על תשלום בפועל, וחלקן אף מתייחס לתקופות ישנות; לשיטת המשיבה, קיימים נהלים מפורשים של דיווח ורישום חוסר והפקדה בחוסר, ובמקרים משמעותיים פנייה לקב"ט לבירור, והעובדה שקופות נסגרו פעמים רבות בחוסר מתועדת ומלמדת כי החוסרים לא הושלמו על ידי עובדים "בשגרה"; ככל שבוצעו לעיתים פעולות פסולות בסניפים, מדובר בחריגים שנעשו ללא הנחיה של ההנהלה ובניגוד לנהלים.

והואיל:

וביום 24.4.2025 הגישו המבקשים את תגובתם לתשובה המשיבה (להלן: **"התשובה לתשובה"**); ואלו עיקרי הדברים: **בכל הנוגע לשעות עבודה, וקיצור משמרות** נטענה התנהלות שיטתית של הפחתת שעות בדיעבד וקיצור משמרות בזמן אמת, ללא עמידה בתנאי הוראות השעה (קורונה) וללא רישום הפסקות כדין. וזאת, על סמך דוחות נוכחות בדבר שינויי שעות ביחס לשעת היציאה בפועל. נטען כי כל זמן נוכחות הוא זמן עבודה. נטען כי עובדים ששובצו והתייצבו שוחררו בעיצומה של משמרת, בניגוד להתחייבות המעסיק לשלם עבור מלוא המשמרת. נטען כי סעיפי ההסכמים המתירים שינוי משמרת לאחר שלוש שעות הינם בלתי חוקיים ונוגדי תקנת הציבור, ונתבקש צו עשה לביטולם. **בכל הנוגע לפרמיית ניהול** נטען שמדובר ברכיב שכר לכל דבר. נטען כי "פרמיית הניהול" שולמה לכלל מנהלי הסניפים בשיעור קבוע ממחזור המכירות, ללא תנאי ומהשקל הראשון, ומהווה חלק בלתי נפרד מהשכר הרגיל. לפיכך, נטען כי יש לכלול את הפרמיה בשכר המבוטח לצורך הפקדות פנסיוניות וכן בחישוב שעות נוספות, עבודה במנוחה שבועית ובחגים. **בכל הנוגע לדמי חגים** נטענה מדיניות שיטתית של אי תשלום דמי חגים ברוב המקרים של המקרים, לרבות לעובדים שעבדו בחג עצמו. נטען כי היעדרות מחמת חופשה או מחלה אינה שוללת זכאות לדמי חגים, וכי שלילת הזכאות פוגעת בתכלית החוק. **בכל הנוגע לניכויים אסורים** בגין חוסרי קופה נטען לנוהל פסול של השלמת חוסרי קופה מכיס העובדים (במזומן), לכאורה מכוח כתבי התחייבות מקפחים וללא ביטוי בתלושים. נטען שההנהלה ידעה ואף הנחתה בפועל, ולפיכך נטען שמדובר בניכוי אסור.

והואיל:

והמבקשים הגישו ה בקשה לגילוי המסמכים הבאים: (1) גיליונות הנוכחות של המבקשים 1-2 עבור כל שנות עבודתם, בהתאם למועדי הכניסה והיציאה בפועל טרם התיקון. (2) כתבי התחייבות של המבקשים (3) דוח הפקדה לבנק עבור "דוח חוסרי קופה", וכן את כל הדוחות הפקדה של המבקשים 1-2 עבור כל החוסרים שצוינו בנספחים 18-21 לתשובת המשיבה. לאחר תשובת המשיבה לבקשה לגילוי מסמכים קיבל בית הדין באופן חלקי את הבקשה. הליך גילוי המסמכים לא הושלם מאחר שהצדדים הגישו בקשה משותפת לדחיית מועד הגשת תצהיר גילוי המסמכים מטעם המשיבה עקב הליך הגישור.

והואיל:

והצדדים הסכימו לקיים הליך גישור, בפני שופטת בדימוס של בית הדין לעבודה **כב' השופטת בדימוס אורנית אגסי** (להלן: **"המגשרת"**);

והואיל:

והצדדים קיימו הליך גישור אינטנסיבי, רציני ומעמיק במגמה להגיע להסכמות, במסגרתו המשיבה חשפה נתונים עובדתיים **וחישובים כספיים שנערכו על ידי בודק שכר מוסמך** מר נמרוד רטנר (להלן: **"בודק שכר מוסמך"**), ואשר הוצגו במלואם בפני המגשרת בפגישה מול בודק השכר ונבדקו על ידה, ותמציתם הוצגה בפני ב"כ המבקשים;

והואיל:

ובמסגרת הליך הגישור, הגיעו הצדדים להסדר פשרה זה בסיועה והמלצתה של המגשרת (להלן - **"הסדר הפשרה"**), אשר הצדדים סבורים, כי הוא ראוי, הוגן

וסביר ומאזן כראוי בין האינטרסים, הסיכויים והסיכונים של כל אחד מהצדדים ושל חברי הקבוצה - וזאת, מבלי שצד כלשהו הודה או מודה בטענה מטענות משנהו ו/או בחבות כלשהי בכל הקשור, במישרין או בעקיפין, לתובענה ולבקשת האישור.

והואיל: והצדדים סבורים כי אישור הסכם פשרה זה ישרת בצורה הטובה ביותר את מטרות התובענה הייצוגית והוא מלווה במכתבה של כב' המגשרת;

לפיכך, הוצהר הותנה והוסכם בין הצדדים כדלקמן:

מבוא

1. המבוא להסכם זה ונספחיו הם חלק בלתי נפרד ממנו. במקרה של סתירה תגברנה הוראות ההסכם גופו.
2. נספחיו של הסדר הפשרה הינם, כלהלן:
נספח א' - חוות דעת בודק שכר מוסמך.
נספח ב' - נוסח הבקשה לאישור הסדר פשרה.
נספח ג' - נוסח הודעה ראשונה (כהגדרתה להלן).

מהות ההסכם

3. מטרת ההסכם היא להגיע לסיום התובענה הייצוגית בכל ענייני התובענה תוך נקיטה בפיצוי ענייני לכל חבר קבוצה, על בסיס שקילה ואיזון טענות הבקשה, התשובה, פסקי הדין הרלוונטיים והסיכונים והסיכויים של כל צד, ביחס לכל אחת מהעילות המפורטות דלעיל, כפי ששוקפו לצדדים על ידי כבוד המגשרת, תוך התאמה למאפייני העסקתם של חברי הקבוצה לפי מתכונת ההעסקה במשיבה.

הצהרות הצדדים

4. הצדדים מצהירים כי אין כל מניעה, חוקית, חוזית או אחרת, להתקשרותם בהסכם זה, ולקיומו, בכפוף לאישור בית הדין הנכבד והוראותיו.
5. הצדדים מצהירים כי הם מתקשרים בהסכם זה מבלי להודות איש בטענות רעהו ומבלי לוותר על איזו טענה מטענותיהם.
6. הסכמת הצדדים להתקשר בהסכם זה, נועדה לחסוך ליטיגציה ארוכה ויקרה, אשר תוצאותיה אינן ודאיות, ואשר בעוד שהתובענה יכולה להתקבל, היא יכולה גם להידחות, לרבות בצורה שלמה או חלקית בכל אחת מן האפשרויות הללו, בעוד שהסכם הפשרה להלן יביא לידי ביטוי מיטיבי את האיזון בין טענות הצדדים, סיכויים וסיכונים, וכן יעשה זאת בצורה יעילה, מהירה ומוקדמת יותר מכל אפשרות אחרת.
7. הסכם זה מגלם את כל המצגים, ההסכמות וההתחייבות בין הצדדים.

8. הצדדים מצהירים כי עם אישור הסדר הפשרה מותרים חברי הקבוצה המאושרת, כלפי המשיבה, כל מי שקשור אליה או מי מטעמה, באופן סופי ומוחלט, על כל טענה, דרישה, זכות או עילה, מכל מין או סוג שהוא, בקשר עם ההליך.
9. הצדדים מצהירים כי הסדר פשרה זה ממצה באופן סופי ומוחלט את מלוא זכויותיהם וטענותיהם, ולרבות טענותיהם וזכויותיהם של חברי הקבוצה כלפי המשיבה ו/או מי מטעמה, וכי לא תהיה בעתיד למי מהצדדים ולחברי הקבוצה כל טענה ו/או דרישה ו/או זכות האחד כלפי משנהו ו/או מי מטעמו, הקשורות בתובענה ו/או בבקשת האישור ו/או בענייני התביעה.
10. במקרה שבית הדין הנכבד לא יאשר את הסכם הפשרה, יהיה ההסכם חסר תוקף ולא ישמש האמור בו כראיה למי מן הצדדים או לכל גורם אחר, לרבות חבר קבוצה ומי שיפרוש מהקבוצה.

הפיצוי המוסכם ומנגנון הפיצוי

11. **סכום הפיצוי הכולל** לכלל חברי הקבוצה עומד על סך של 2,407,450 ₪ בלבד (להלן: "**סכום הפיצוי הכולל**"). סכום הפיצוי חושב על ידי בודק שכר מוסמך לפי נתוני המשיבה ביחס לחברי הקבוצה ומפורט **בנספח א'** שהוכן על ידי בודק השכר הוצג ונבדק על ידי המגשרת. העקרונות בבסיס חישוב הפיצוי הינם כדלקמן:

א. הפיצוי בגין דמי חגים לחברי הקבוצה חושב לכל חבר קבוצה אשר הועסק בשכר שעתו ובלבד שהשלים 3 חודשי עבודה בטרם חל מועד החג וביחס לימי חג שלא חלו בשבת, בהתאם לתקופת העבודה להוציא תקופות חל"ת וסגרי קורונה, בהתחשב בחלקיות המשרה, ובשים לב לכך שיש עובדים שיש להם ימי עבודה קבועים שלא חל בהם יום חג, והכל תוך הפחתה של ימי החג ששולמו בפועל. במסגרת הפשרה מסכום הפיצוי שהתקבל בוצעו הפחתות המשקפות את טענות הצדדים, והתחשיב בוצע בהתאם, לחישוב בודק השכר בחוות הדעת המצ"ב. כך שהתקבל פיצוי בגין דמי חגים בסך של 1,546,198 ₪.

יובהר כי כחלק מההסכמות לפשרה, עוד בטרם עריכת החישובים הסופיים, הסכימו הצדדים על מספר עקרונות הוגנים לחישוב סכום הפשרה בסיוע ובהמלצת המגשרת. בהתאם סוכם שבשלב הראשון ייערך חישוב כוללני, בהתאם לעקרונות המפורטים לעיל. לאחר חישוב סכום הפיצוי הכוללני, לפי העקרונות הנ"ל, סוכם שיופחתו כחלק מנוסחת הפשרה: 1. 5% בגין עובדים שיש להם ימי עבודה קבועים שלא חל בהם יום חג ו- 2. 5% נוספים בגין עובדים ששובצו בעבודה יום לפני החג ו/או יום לאחר החג ולא הגיעו למשמרת וזאת בניגוד לדרישת המעסיק להתייצב למשמרת, כך שלגביהם לא ניתן ליחס הסכמה של המעסיק להיעדרות. 3. כמו כן, הסכימו הצדדים לצרכי פשרה להפחית את הפיצוי בגין חג שבועות בשנת 2020, ו- 4. כמו גם 20% מסכום הפיצוי בגין דמי החגים בשנת 2021 וזאת בשל אי היכולת של החברה לבדוק האם

הסניף שבו עבד העובד היה פתוח או סגור בשל "מודל הרמזור" שהונהג בשנת 2021 ובחג השבועות של שנת 2020.

ב. ביחס לעתיד החברה תתקן את אופן תשלום דמי החג לפי העקרונות לעיל, כאשר תיקון זה מוערך בסך של כ - 370,000 ₪ לשנה (מובהר כי בודק השכר העריך את התיקון העתידי לשנה על סמך ממוצע העובדים לשנה בשנות הבקשה והתפלגות החגים על פני השנה בשים לב לחלקיות המשרה והעליה הצפויה בשכר המינימום ולעקרונות החישוב על בסיסם ביחס את הפיצוי לעבר).

ג. מאחר והפיצוי שנתבע בבקשת האישור ביחס לרכיב פרמיית הניהול של מנהלי הסניפים היה על מלוא סך הפרמיות ששולמו להם, הן בגין עמידה ביעד א והן בגין ביעד ב', ומאחר והמשיבה הראתה שלגבי הפרמיות ששולמו בגין עמידה ביעד ב' וכן לגבי עמידה בחלק עיקרי של הפרמיות ביעד א (אותו חלק שמעל לנורמה של 66% מיעד מכירות א'), אין כל בסיס לדרישה לשלם פיצוי בגינו, שכן התשלום בוצע לפי מנגנון חישוב פרמיה אמיתי, ובזיקה לעמידה ביעדים שנקבעו. הגם שהמבקשים חלקו על טענות המשיבה, בהמלצת המגשרת, הגיעו הצדדים לידי פשרה שלפיה סכום הפיצוי ברכיב תביעה זה, נקבע ביחס לסכומים שנתרו שרויים במחלוקת, המהווים את הרובד הראשון מתוך מלוא סכומי הפרמיות ששולמו, בגין החלק שמתחת לנורמה של 66% מיעד א, לגבי עובדים שלא עמדו ביעד א המלא (וקיבלו 50% מהפרמיה) ולפנים משורת הדין גם לגבי עובדים שעמדו ביעד א' המלא וקיבלו את מלוא תשלום הפרמיה המובטחת. כלומר - 66% מתוך כלל הפרמיות ששולמו בגין יעד א (היעד המלא והיעד המשני) - הוקצו ויוחסו לצרכי הפשרה כסכום המהווה חלק מהשכר הקובע של העובדים וחושבו לגבי הפקדות בשיעור 12.5% (6% לפיצויים, 6.5% לתגמולים) לפנסיה וכן ההשפעה על תשלום שעות נוספות, יודגש כי הצדדים הגיעו להסכמות כי החודשים בהם היו סגרים, גלי קורונה או אירועים ביטחוניים לא נכללו בתחשיב הפרשים בגין פרמיות ניהול. בתקופות אלו, פרמיות הניהול שולמו לעובדים כמחווה של החברה על מאמץ מיוחד, ולא בשל מכירות. סך הכל הפיצוי לחברי הקבוצה שהם מנהלי סניפים מסתכם לפי חישוב בודק השכר לפי חוות הדעת המצ"ב לסך של 861,252 ₪.

ד. ביחס לעתיד, החברה תתקן את אופן ביצוע ההפקדות לתשלום פרמיית הניהול לפנים משורת הדין לפי העקרונות לעיל, כאשר תיקון זה מוערך בסך של כ - 140,000 ₪ לשנה. אין באמור כדי לגרוע מסמכות החברה לשנות את מודל התמריץ ולשלם בהתאם לדין.

ה. ביחס ליתר עילות הבקשה - בשים לב להתחייבות החברה, אשר ניתנה במסגרת ההליך, לפיה תחיד ותעדכן את ההנחיות והמדיניות הפנימיות החלות אצלה, באופן המחייב דיווח מיידי על חוסרים בקופה לצורך בירור ובדיקה בלבד, וללא כל דרישה או ציפייה לכאורה להשלמה במזומן מצד עובדים, כנטען בבקשה; וכן תשוב ותקבע הנחיות ברורות בדבר איסור עבודה מעבר לשעות המותרות על פי דין, והקפדה אקטיבית על יישומן ואכיפתן - הרי שבהינתן התחייבויות אלו, מתייתר הצורך בהכרעה שיפוטית ביחס לעילות האמורות.

12. מוסכם כי מנגנון ביצוע ותשלום הפיצוי לחברי קבוצה ייערך בצורה השואפת למזער את הנטל שיוטל על חבר הקבוצה על מנת לממש את זכאותו לקבלת הפיצוי, עד כמה שהדבר יהיה אפשרי:

12.1. לפיכך, רק ביחס לחבר קבוצה שסכום הפיצוי לו הוא זכאי עולה על 1,000 ₪ תיעשה בנוסף לפרסום המודעה בעיתון גם פניה יזומה אחת של המשיבה בהודעת ווטסאפ לטלפון הנייד, או בהודעה שתישלח למייל (להלן: "הפניה היזומה"), כפי שהם מעודכנים במערכת המשיבה, כדי ליידע אותם על הפשרה והפיצוי לו הם זכאים וכי תבצע לו העברה לחשבון שאליו שולמה משכורתו בתקופת עבודתו.

12.2. ביחס לכל עובד כאמור, התשלום יבוצע על ידי המשיבה ישירות לחשבון הבנק שמעודכן אצל המשיבה ושאליו הועברה המשכורת שלו במשיבה. רק ככל שיש שינוי בחשבון יתבקש העובד למסור בתוך 7 ימי עבודה מספר חשבון חלופי או עדכני. לא הגיב העובד להודעה כעבור 7 ימי עבודה, יועבר סכום הפיצוי לחשבון הבנק שמעודכן אצל המשיבה כאמור.

12.3. המשיבה תנכה מס כדין מסכום הפיצוי לו זכאי חבר קבוצה לפי הסכם זה, ככל שחל מס על הפיצוי המשולם לו.

13. מיד לאחר המועד בו החלטת בית-הדין לאשר את הסדר הפשרה בהתאם לקבוע בסעיפים 18 ו- 19 לחוק הפכה לפסק דין חלוט (להלן: "המועד הקובע"), תערך בדיקה של בודק השכר המוסמך על בסיס הנתונים הקיימים במערכות המשיבה לצורך קביעת זכאותם של חברי הקבוצה הזכאים לתשלום פיצוי וזאת לפי הקבוע בהסכם זה. בודק השכר ישלים את מלאכתו בתוך 21 ימי עבודה.

14. לא יאוחר מ-30 ימים מהמועד הקובע:

14.1. לכל חבר קבוצה שימצא זכאי לסך השווה או קטן מ- 1,000 ₪ - תעביר המשיבה לחשבון הבנק שמצוי במערכת המשיבה (שאליו הועבר השכר) את סך הפיצוי בניכוי מס כדין, ככל שחל על התשלום בהתאמה.

14.2. לכל חבר קבוצה הזכאי לסך העולה על 1,000 ₪ תבצע המשיבה פניה יזומה על ידה, בליווי הודעה על זכאותו מכח הסכם הפשרה. הפניה תיעשה על ידי לפחות אחד מן האמצעים שלהלן, לפי סדר עדיפות של המשיבה לשיקול דעתה: הודעת סמס/ווטסאפ/הודעת דוא"ל כפי שמצוי במערכת המשיבה, על מנת שיוכל למסור את פרטיו המעודכנים לצורך קבלת הפיצוי מהמשיבה, שאחרת תעביר המשיבה לחשבון הבנק שמצוי במערכת המשיבה (שאליו הועבר השכר) את סך הפיצוי בניכוי מס כדין, ככל שחל על התשלום בהתאמה – ובתוך 7 ימי עבודה מההודעה כאמור.

חבר קבוצה שלא פנה במועד ובאופן כאמור, או שהעברה שבוצעה לחשבון שבידה חזרה, יחשב כמי שוויתר באופן בלתי חוזר על זכותו לפיצוי וכמי שוויתר באופן בלתי חוזר לתבוע כל זכות הנוגעת לבקשה לאישור ו/או לכתב התביעה ו/או להסכם פשרה זה, כמפורט להלן.

15. המשיבה תשלים את ביצוע התשלום והעברת הפיצוי לחברי הקבוצה הזכאים לא יאוחר מ-60 ימים מהמועד הקובע, לפי קביעותיו של בודק השכר המוסמך בניכוי מיסים ותשלומי חובה כדין בשיעור המירבי (או-על פי אישור אישי מתאים של רשויות המס לגבי ניכוי מיסים ותשלומי חובה, ככל שזה יומצא למשיבה לא יאוחר מ7 ימים ממועד הפניה היוזמה), לחשבון הבנק של חבר הקבוצה כפי שזה מצוי אצל המשיבה או צוין בפנייתו לפי סעיף 12.2 לעיל.

16. בחלוף 70 יום שמניינם יחל במועד הקובע, וככל שתיוותר יתרת פיצוי כלשהי בגין זאת שלא אותרו חברי קבוצה לביצוע התשלום לידיהם, או מכל סיבה אחרת, תועבר ותשולם היתרה שתיוותר כאמור, מבלי שיהא בכך להגדיל את סכום הפשרה הכולל שיועד כפיצוי לחברי הקבוצה, לקרן לפי סעיף 27א לחוק תובענות ייצוגיות, הקרן לניהול וחלוקת כספים שנפסקו כסעד, תוך ייעוד היתרה האמורה לשם סיוע בקבלת שירותים חיוניים לטובת מעוטי יכולת.

17. מוסכם כי הסכום הכולל שישולם על-ידי המשיבה לחברי הקבוצה ולגורמים נוספים לפי הסכם פשרה זה, בתוספת מע"מ כדין על אותם רכיבים החייבים במע"מ, במידה ויחול ובשיעור שיחול יהיה כפוף לאמור להלן:

17.1. המשיבה תישא בתשלום הפיצוי לחברי הקבוצה הזכאים לכך לפי הסכם זה בסך כולל של 2,407,450 ₪.

17.2. המשיבה תישא בשכ"ט בודק השכר המוסמך.

17.3. המשיבה תישא בעלויות פרסום המודעות לפי הסכם זה, ובעלות עריכת הפניה היוזמה לחברי הקבוצה בהודעה לנייד/במייל.

17.4. המשיבה תישא בתשלום שכ"ט כב' המגשרת.

17.5. הצדדים ימליצו לבית-הדין כי המשיבה תישא בתשלום פיצוי אישי לשני המבקשים לפי מודל הפיצוי שחושב ובתשלום גמול לתובע ייצוגי בסך כולל לשניהם גם יחד שלא יעלה על 150,000 ₪ (בתוספת מע"מ כדין), בכפוף לאישור בית הדין.

17.6. הצדדים ימליצו לבית-הדין כי המשיבה תישא בתשלום שכ"ט ב"כ הקבוצה בשיעור של 20% מהפיצוי לקבוצה לרבות בשים לב לשווי התיקון המוערך לעתיד, ובסכום של 600,000 ₪ (בתוספת מע"מ כדין), כפי שייקבע ויאושר על-ידי בית הדין.

סופיות מעשה בי-דין, סילוק וויתור

18. בכפוף לאמור בהסכם פשרה זה ולאישורו על-ידי בית הדין הנכבד, מוותרים בזאת המבקשים וחברי הקבוצה וכן ב"כ הקבוצה, כלפי המשיבה, שלוחיה, עובדיה וכל מי מטעמה ו/או כל חברה קשורה, באופן בלתי חוזר, סופי ומוחלט, על כל טענה, דרישה, זכות או עילה, מכל מין וסוג, הנוגעים ו/או הנובעים ו/או דומים לענייני התביעה ובקשת האישור.

19. בא כוח הקבוצה וכן כל עובד במשרדו ו/או מי מטעמו, לא יגישו ולא ייצגו עובד תובע ו/או מבקש (לפי העניין) ו/או פונה נגד החברה, בכל תביעה ו/או בקשה לאישור תובענה כייצוגית ו/או כל הליך אחר, מכל מין וסוג שהוא, הקשורים במישרין ו/או בעקיפין, בנושאים והטענות שהועלו בבקשת האישור וכן לא ישדלו אחרים ו/או יסייעו ו/או יהיו מעורבים, בכל דרך שהיא, במישרין ו/או בעקיפין, בהגשת תביעה ו/או הליך משפטי ו/או תלונה נגד החברה, בקשר עם כל האמור לעיל וטענות בקשת האישור. בנוסף, בא כוח הקבוצה וכן כל עובד במשרדו ו/או מי מטעמו מצהירים בזאת שאין להם כל תביעה ו/או טענה ו/או דרישה נוכחית בקשר עם כל האמור לעיל וטענות בקשת האישור כלפי חברות קבוצת קסטרו הודיס ואין להם שום קשר עם או פניה נוכחית מעובדים של חברות אחרות בקבוצת קסטרו הודיס.

20. בחתימת הצדדים על הסכם זה מאשרים הצדדים כי הסכם הפשרה מהווה מעשה בית-דין לגבי כל אחד מחברי הקבוצה, ויראו את כל חברי הקבוצה כמוותרים על כל טענה, דרישה, תביעה, זכות או סעד בכל הקשור לענייני התביעה כלפי המשיבה, כל מי הקשור אליה או מי מטעמה, ולא תעמוד למי מחברי הקבוצה זכות, מכל מין וסוג שהוא, לרבות לפיצוי נוסף כלשהו בקשר עם ענייני התביעה.

21. למען הסר ספק מובהר, כי פסק-הדין כאמור לעיל יהווה מיצוי סופי ומוחלט של טענות המבקשים הייצוגיים בתביעותיהם הפרטניות והן של כל חברי הקבוצה, בתביעה הקבוצתית, ועם נתינתו יתגבש אוטומטית ביחס לכל אחד ואחד מחברי הקבוצה ויתור וסילוק ביחס לכל ענייני התביעה.

גמול ושכ"ט מומלצים

22. נוכח הקבוע בהסכם זה, הטרחה והעבודה שהושקעה, נוכח הסיכון שנלקח ונוכח התועלת הראויה והפיצוי היפה שגובשו בהסכם זה, הסכימו הצדדים על להמליץ בפני בית הדין הנכבד לקבוע ולפסוק למבקשים ולבא כוחן את התשלומים הבאים.

23. למבקשים ישולם כאמור הפיצוי האישי, המחושב לפי מודל הפיצוי שנקבע בהסכם זה, אשר חושב על ידי בודק השכר המוסמך. מעבר לכך, מוסכם שישולם לכל מבקש גמול בסך של 75,000 ₪. לפיכך:

23.1. למבקשת מס' 1, רותם מזרחי, יעמוד סכום הפיצוי האישי על סך של 1,678.22 ₪ והסכום הנוסף שיהווה גמול לתובע ייצוגי יעמוד על סך של 75,000 ₪.

23.2. למבקש מס' 2, עידו סיבוני, יעמוד סכום הפיצוי האישי על סך של 2,344.18 ₪ (דמי חגים בסך 1,954.99 ₪ + השלמה בגין פרמיה בסך 383.49 ₪) והסכום הנוסף שיהווה גמול לתובע ייצוגי יעמוד על סך של 75,000 ₪.

23.3. הגמול למבקשים ישולם בתוך 14 יום מהמועד הקובע.

24. לבי"כ המייצג ישולם שכ"ט כפי שיאושר על ידי בית הדין הנכבד (הצדדים ממליצים ומסכימים לתשלום בשיעור של 20% מהפיצוי לקבוצה לרבות בשים לב לשווי התיקון

המוערך לעתיד ובסכום של - 600,000 ₪ בתוספת מע"מ כדין, וב"כ המייצג יעביר לאחר התשלום חשבונית מס קבלה.

25. מוסכם להמליץ כי 50% משכח"ט המומלץ לב"כ המייצג ישולם בתוך 14 יום מהמועד הקובע, ויתרתו תשולם בתוך 14 יום לאחר הגשת דו"ח מטעם המשיבה או בודק השכר, בדבר השלמת תשלום הפיצוי לזכאים לכך לפי הסכם זה וחלוף המועד לביצוע תשלום הפיצוי לחברי הקבוצה בהתאם להוראות הסכם זה.

26. במסגרת ההמלצה בעניין הגמול למבקשים ושכר הטרחה לבאי כוחם, הובאו בחשבון, בין היתר, השיקולים המצטברים הבאים:

א. **מנגנון הפיצוי והיקף התועלת לחברי הקבוצה:** ההסדר כולל מנגנון פיצוי מורכב, מדויק ויישומי, אשר מביא להשבה ולפיצוי בסכומים משמעותיים מאוד לחברי הקבוצה. זאת, בשים לב לכך שהמשיבה פועלת כדין וכי כמפורט בהסכם פשרה זה, בנוגע לדמי חג ותשלום פרמיית הניהול, לאור הגשת הבקשה והסדר פשרה זה, שינתה המשיבה את התנהלותה, באופן שייתר את הצורך במתן סעדים הצהרתיים עתידיים. ההסדר מבטיח סעד כספי ממשי, ישיר ומוקדם לחברי הקבוצה, ולא פיצוי תיאורטי או דחוי.

ב. **אי הוודאות המשפטית והמורכבות העובדתית:** התוצאה אליה הגיעו הצדדים ראויה במיוחד נוכח חוסר וודאות משפטית, השונות והמורכבות העובדתית הנלווית להן. חרף קשיים אלה, בחרו הצדדים לגבש מנגנון פיצוי ענייני, גם אם מורכב, תוך שהמשיבה נוטלת על עצמה לא רק את תשלום הסכומים הקבועים בהסכם, אלא גם את מלוא עלויות יישומו, מימונו וביצועו.

ג. **היקף הטרחה וההשקעה של ב"כ המבקשים:** ב"כ המבקשים נטל על עצמו מלאכה מורכבת ומשמעותית, והגיש בקשה לאישור תובענה ייצוגית סדורה, מפורטת וראויה. לאחר עיון מעמיק בתשובת המשיבה, הוגשה תגובה מנומקת ומגובה ראיות; בהמשך הוגשה גם בקשה לגילוי מסמכים; ולאחר מכן נוהל הליך גישור ומשא ומתן אינטנסיבי ומורכב. מכלול פעולות אלה הביא להשגת תוצאה כספית משמעותית במיוחד עבור הקבוצה.

ד. **התנהלות דיונית אחראית ויעילה:** המבקשים וב"כ נקטו לאורך כל הדרך גישה עניינית, יעילה ומקצועית, והשכילו להביא את ההליך לסיומו בהסדר ראוי, מאוזן ומיטיב הן עם חברי הקבוצה והן עם האינטרס הציבורי. בהקשר זה יש ליתן משקל לעיתוי ההשבה ולכך שהפיצוי יגיע לחברי הקבוצה בשלב מוקדם, ללא התמשכות הליכים מיותרת. מן הראוי לעודד ניהול תובענות ייצוגיות מסוג זה, המאופיינות בביסוס ראייתי, בניהול אחראי ובהשגת תוצאות ממשיות. פסיקת גמול ושכר טרחה הולמים משרתת תכלית זו.

ה. **איכות ההליך והבסיס הראייתי:** ההליך נוהל מראשיתו בצורה יעילה, מקצועית וממוקדת, עד לגיבוש הסדר הפשרה. עיון בבקשה לאישור מלמד כי כבר בשלב

הראשוני הונחה תשתית עובדתית ומשפטית רחבה, סדורה ומפורטת, המבוססת על תלושי שכר, דוחות נוכחות, תחשיבים אישיים, דוגמאות רוחביות, הוראות דין ופסיקה רלוונטית. הבקשה לא הוגשה כהליך "גישוש", אלא כהליך מגובש ומבוסס, אשר הגדיר באופן ברור את העילות, הקבוצה, התקופה והסעדים המבוקשים. טרם הגשת הבקשה בוצעה פנייה מקדימה מפורטת למשיבה, אשר אפשרה ניסיון כן למיצוי זכויות ללא פנייה לערכאות.

1. **תרומה כספית, ציבורית ונורמטיבית:** הסדר הפשרה מביא להשבה ולפיצוי בגין רכיבי שכר קוגנטיים שייטכן ונפגעו בעבר, ואף התחייבות שלא ליצור פגיעה בהם בהווה ובעתיד לאורך שנים, בפרט שנטען על-ידי המבקשים כי מדובר בעובדים צעירים ברובם, בעלי ותק קצר ובשל כך נטען שהם לא היו פועלים לבדם למימוש זכויותיהם. לצד הרכיב הכספי הישיר, כולל ההסדר התחייבויות נורמטיביות מפורשות להידוק נהלים והתחייבות להימנעות מפרקטיקות שאינן כדוין, ובכך הוא מגלם תרומה ציבורית והרתעתית רחבת היקף. מעבר לכך, להסדר הפשרה תרומה **עתידיה** קונקרטי ובעלת משקל, שכן יישומו צפוי להסב לעובדי המשיבה מכאן ואילך תשלום זכויות בסכומים ניכרים במיוחד (העומדים על פי הערכת בודק השכר בסך עתידי לשנה של כחצי מיליון ₪ לכל שנה), שלא היו זוכים לקבל אלמלא הסדר זה וזאת בהתאם לנתונים ולתחשיבים המפורטים בדוחות שצורפו להסכם זה, באופן היוצר שינוי עומק מתמשך בדפוסי ההעסקה לטובת העובדים והבטחת מימוש זכויות העובדים בעתיד.

27. **ההמלצה לסכומים הנזכרים לעיל גובשה במסגרת הגישור בפני שופטת בדימוס של בית הדין לעבודה, בהתאם לפסקי דין בתחום התובענות הייצוגיות שאושרו על-ידי בתי-הדין לעבודה ולהלכה שהתוותה על ידי בית המשפט העליון, ובהמלצת כב' המגשרת כאמור במכתבה המצ"ב.**

הסכמות הצדדים ביחס להגשת בקשה לאישור הסדר פשרה

28. בבקשה לאישור הסדר פשרה יבקשו הצדדים, כלהלן:

28.1. בית הדין הנכבד יתבקש להורות על פרסום הודעה בדבר הגשת הבקשה לאישור הסדר פשרה בהתאם להוראות סעיף 25(א)(3) לחוק תובענות ייצוגיות, בנוסח המצורף כנספח ג' להסכם (להלן - "**ההודעה הראשונה**") באמצעות מודעה בעיתון יומי בשפה העברית, וכן בהתאם למנגנון המוסדר בסעיף ה לעיל.

28.2. בהודעה ראשונה יוזמנו חברי הקבוצה כהגדרתם בהסדר הפשרה להגיש לבית-הדין הנכבד התנגדות להסדר הפשרה, ככל שיהיו חפצים בכך, בהתאם לסעיף 18 (ד) לחוק תובענות ייצוגיות (להלן - "**התנגדויות**") או הודעת פרישה בהתאם לסעיף 18 (ו) לחוק תובענות ייצוגיות (להלן - "**הודעות הפרישה**"). כל אחד מחברי הקבוצה הפורשים יידרש להודיע על כך בכתב לבית-הדין הנכבד בתוך 45 ימים ממועד פרסומה של ההודעה ראשונה (להלן - "**תקופת הביניים**") ולא - ייחשב הוא, לעניין הסדר פשרה זה, כמי שנתן את הסכמתו להכללתו בקרב חברי הקבוצה

ולתקשרותו בהסדר פשרה זה, ובכלל זה ייחשב כמי שהתגבש כלפיו אוטומטית ויתור וסילוק, והכל כקבוע בסעיף 18(ו) לחוק תובענות ייצוגיות. מוסכם על הצדדים כי ככל שמספר הודעות הפרישה יעלה על 30 (שלושים) הרי שיהא בכך כדי להוות תנאי מפסיק להסדר פשרה זה, ולהביא לביטולו של הסכם הפשרה לאלתר, אלא אם כן המשיבה תחליט אחרת ותודיע על כך בכתב למבקשים ולבית-הדין הנכבד לפי שיקול דעתה המוחלט.

28.3. בית-הדין הנכבד יתבקש להורות על משלוח ההודעה הראשונה בצירוף העתק מבקשת האישור, מהתשובה לבקשת האישור, מהתשובה לבקשת האישור, מהבקשה לאישור הסדר פשרה ומחסכם פשרה זה ליועץ המשפטי לממשלה ולמנהל בתי-המשפט.

28.4. בית-הדין הנכבד יתבקש להורות, כי בנסיבות העניין, קיימים טעמים מיוחדים, כמפורט להלן, לאורם אין צורך במינוי בודק כאמור בסעיף 19(ב)1 לחוק תובענות ייצוגיות, בין היתר לאור העובדה שהסכמות הצדדים הינם תוצאה של הליך גישור אינטנסיבי, רציני ומעמיק במסגרתו המשיבה חשפה נתונים עובדתיים וחשובים כספיים שנערכו על ידי בודק שכר מוסמך, ואשר הוצגו במלואם בפני המגשרת ותמציתם בפני ב"כ המבקשים.

29. תוך 7 ימי עבודה מתום תקופת הביניים, יגישו הצדדים לבית-הדין הנכבד הודעה משלימה בהסכמה לאשר הסכם פשרה זה כהסדר פשרה בבקשה לאשר תובענה ייצוגית וליתן לו תוקף של פסק-דין בתביעה ייצוגית ביחס לכל חברי הקבוצה המאושרת בהתאם להוראות חוק תובענות ייצוגיות (להלן - "הבקשה השנייה להסדר פשרה ופסק הדין", בהתאמה) במסגרתה יודיעו הצדדים לבית-הדין הנכבד אודות אלו:

29.1. פרסומה של ההודעה ראשונה לפי הוראות סעיף 25 (א) (3) לחוק התובענות ייצוגיות.

29.2. קיומן או העדרן של התנגדויות לפי הוראות סעיף 18(ד) לחוק תובענות ייצוגיות.

29.3. קיומן או העדרן של הודעות פרישה לפי הוראות סעיף 18(ו) לחוק תובענות ייצוגיות.

29.4. בגדר הבקשה השנייה להסדר פשרה ופסק הדין יבקשו הצדדים מבית-הדין הנכבד, כלהלן:

29.4.1. ליתן תוקף של פסק-דין להסכם זה כ - "הסדר פשרה" בתביעה ייצוגית, לאור התקיימות כל התנאים לאישור על פי הוראות סעיפים 18 ו - 19 לחוק תובענות ייצוגיות.

29.4.2. להורות על פרסום הודעה שנייה לחברי הקבוצה, בהתאם להוראות סעיף 25(א)4 לחוק תובענות ייצוגיות (להלן - "ההודעה השנייה") באמצעות מודעה בעיתון יומי בשפה העברית, וכן בהתאם למנגנון המוסדר בסעיף 14 לעיל.

29.5. לקבל את המלצת הצדדים, כמפורט להלן, בכל הנוגע למתן גמול למבקשים הייצוגיים ושכר טרחה לב"כ המייצג.

30. מבלי לגרוע מחובת הנאמנות של ב"כ המייצג לקבוצה ובכפוף לחובה זו, נוכח יתרונותיו של הסדר הפשרה לקבוצה, הצדדים מתחייבים לפעול על מנת להסיר התנגדויות או הסתייגות להסדר הפשרה, ככל שלאחר בחינתם העניינית לא ימצאו אותן כראויות כך שההסדר יאושר בידי בית-הדין הנכבד, ובכלל זה מתחייבים הצדדים לפנות לבית-הדין הנכבד בפנייה משותפת מפורטת ומנומקת המצביעה על היותו של הסדר פשרה זה ראוי, הוגן ומשרת את כל חברי הקבוצה.

מעשה בית דין ויתור וסילוק

31. אין בהסכם כל הודאה של מי מהצדדים באיזו טענה של הצד השני.

32. הסכם הפשרה כולל את כל ההסכמות שבין הצדדים והוא מגבש וממצה באופן מקיף, מוחלט וסופי את כל הסכמות הצדדים בקשר עם האמור בו.

33. לא יהיה תוקף לכל שינוי או תוספת להסכם הפשרה, אלא אם נעשו בכתב ונחתמו על-ידי כל הצדדים להסכם הפשרה. לא תישמע טענה של שינוי הסכם הפשרה בעל פה. כמו כן, לא יהיה תוקף לכל מצג או משא-ומתן, ככל שנוהל בין הצדדים, קודם לחתימת הסכם הפשרה. במקרה של סתירה בין הוראות הסכם זה לבין הוראות מסמך נלווה או נספח לו יגברו הוראות ההסכם.

34. הצדדים מתחייבים לפעול בתום לב לקיומו של הסכם הפשרה, לבצע את כל הפעולות ולחתום על כל המסמכים, האישורים, הטפסים וההודעות, ככל שיידרש ויהיה מועיל לצורך ביצוען של הוראות הסכם הפשרה.

35. הצדדים מתחייבים לפעול על מנת להסיר כל התנגדות או הסתייגות להסכם הפשרה, כך שזה יאושר בידי בית-הדין הנכבד.

36. הסכם הפשרה המתוקן יעמוד לעיון לכל דורש במהלך שעות העבודה הרגילות במשרד ב"כ המבקשים.

אי - מינוי בודק

37. מוסכם על הצדדים, כי הסכם פשרה זה אשר גובש במסגרת הליך גישור בפני כבוד המגשרת, הינו ראוי, הוגן וסביר וכי **במסגרתו כבר נעשתה התחשבות על ידי בודק שכר מוסמך** תוך התחשבות בעניינם של חברי הקבוצה בשקלול עם הסיכויים והסיכונים הכרוכים עבור כל אחד מהצדדים בבירור ההליך עד תום. הצדדים סבורים, כי התקשרות בהסדר הפשרה, הינה הדרך היעילה וההוגנת להכרעה במחלוקות שבין הצדדים.

38. עוד סבורים הצדדים שלצורך אישור הסדר הפשרה אין צורך למנות בודק נוסף ולהכביד הוצאות על הצדדים, בין היתר:

- 38.1 הסדר הפשרה נעשה במסגרת הליך גישור בסיועה והמלצתה של המגשרת, כבוד שופטת בדימוס בית-הדין לעבודה, גב' אורנית אגסי, אשר ליוותה את ההליך באופן מעמיק ויסודי ובחנה את עקרונות החישוב של בודק השכר המוסמך.
- 38.2 במהלך ההליך הגישור, המשיבה חשפה נתונים עובדתיים וחישובים כספיים שנערכו על ידי בודק שכר מוסמך, ואשר הוצגו במלואם בפני המגשרת ותמציתם בפני ב"כ המבקשים.
- 38.3 העובדות הבסיסיות הצריכות לעניין, אשר עליהן מושתתים התובענה והסדר הפשרה, מוסכמות על הצדדים.
- 38.4 משהצדדים סבורים כי הסדר הפשרה הינו ראוי, הוגן וסביר בהתחשב בעניינם של חברי הקבוצה וכי הוא הדרך היעילה וההוגנת להכרעה במחלוקת שבין הצדדים.
- 38.5 לאור השלב בו מצוי ההליך ולאור אי-הוודאות בניהול ההליך עד תומו - המורכבות, הזמן והמשאבים הכרוכים בבירור בקשת האישור והתובענה, המהווים שיקול לסיים את ההליך בהסדר פשרה בשלב זה.
- 38.6 אישור הסדר הפשרה אינו מעורר שאלות המחייבות מומחיות נוספת לזו של המגשרת שהינה שופטת בדימוס בבית הדין לעבודה. ראו לעניין זה למשל: ת"צ (מחוזי מרכז) 5731-08-07 קיכל נ' בזק, פסי' 20 ג' (נבו, 31.7.2011):

".. במקרה שלפני לא ראיתי מקום למנות בודק מהטעמים הבאים: הסדר הפשרה הוא כספי בעיקרו, וממילא הערכת שווי הפשרה אינה מעוררת קושי מיוחד המצריך הסתייעות בבודק; שווי התביעה אף הוא קל לחישוב ... סיכויי התביעה הם לפיכך העניין הסבוך היחיד, ואולם לאור השלב בו מצוי ההליך, סברתי כי יכולת בית המשפט להעריכם טובה מיכולת של בודק חיצוני."

כן ראו: ת"א (מחוזי ת"א) 1953/04 שכטר נ' כרמל אגוד למשכנתאות, פסי' 7 (נבו, 15.7.2007): "נראה לי כי בחינת סבירותו של הסכם הפשרה והיותו הוגן ומאוזן הינה עניין משפטי, הכרוך בבחינת הסיכונים והסיכויים של התביעה. עניין זה מסור לבית המשפט, ואין צורך במינוי בודק."

וכן: ת"צ (מחוזי ת"א) 38109-01-10 פלד נ' עיריית הוד השרון (נבו, 23.6.2013):

"שיעור ההשבה אשר נקבע בהסדר הפשרה משקף את הסיכויים והסיכונים של כל אחד מהצדדים, כפי שהובהרו בהליך הגישור. בנסיבות אלו, שיקול דעתו של הבודק אינו עדיף על שיקול דעתו של בית המשפט. בחינת סבירותו של הסכם הפשרה והיותו הוגן ומאוזן הינה עניין משפטי, הכרוך בבחינת הסיכונים והסיכויים של התביעה."

39. לאור האמור לעיל, סבורים הצדדים כי בנסיבות המקרה היא לא רק שאין כל צורך במינוי בודק נוסף, אלא שמינוי בודק כאמור עלול לעכב את ביצוע הסדר הפשרה ולהכביד על הצדדים הוצאות נוספות ומיותרות, בלא שצפויה כתוצאה מכך תועלת של ממש. מינוי של בודק נוסף יגולל על הצדדים עלויות נכבדות ביותר הן של זמן והן של כסף..

ביטול ההסכם

40. היה ובית-הדין הנכבד לא יאשר את הסכם הפשרה במלואו ו/או במקרה בו יבוטל ההסכם כדין, תהפוכנה הסכמות כל אחד מן הצדדים בו לבטלות ומבוטלות וצווים, אישורים ופסקי דין שיינתנו על פיו יהיו בטלים מעיקרא וחסרי תוקף משפטי כאילו לא ניתנו מעולם, כאשר כל צד שומר על מלוא טענותיו, וכאשר מי מן הצדדים או מי מטעמו ו/או צד שלישי כלשהו לא יוכל לעשות בתוכן הסכם הפשרה, בנתונים ובמצגים שהועברו במהלך גיבושו ו/או בצווים, אישורים ופסקי דין שניתנו לפיו, כל שימוש מכל מין וסוג שהוא, והוא והם לא ישמשו כראיה בכל הליך משפטי או אחר.

41. נמשך ההליך המשפטי עקב אי-אישור הסכם הפשרה או ביטולו, אזי הסכם הפשרה וכל מה שקשור להליך הגישור, המשא-ומתן להשגת הסכם הפשרה או לאישורו בבית-הדין הנכבד, בטלים מעיקרם וחסרי תוקף משפטי (Void) לכל דבר ועניין, כאילו לא נערכו מעולם ולא ניתן יהיה להגישם או להסתמך עליהם או לעשות בהם (או בתוכם) שימוש כלשהו, בין במסגרת הליך שיפוטי כלשהו, בין במסגרת הליך מעין שיפוטי, בין במסגרת הליך מנהלי ובין בכל הליך אחר ואין ולא יראו בדבר הנוגע לאמור הודאה ו/או ויתור של מי מהצדדים על טענה כלשהי מטענותיו. בכלל זה, לא ניתן יהיה להשתמש בנתונים או במצגים או בטיוטות הסכם הפשרה ככל שהגיעו לידיעתו של מי מן הצדדים או באי-כוחם במהלך המשא-ומתן לקראת הסכם פשרה זה (או בקשר אליו) או לאחר החתימה על הסכם הפשרה תוך שכל צד שומר את טענותיו ערב הסכם הפשרה (Status quo ante).

42. במידה ובית הדין יאשר הסדר פשרה זה באופן מותנה ו/או חלקי, יהיה כל אחד מהצדדים זכאי לבטל הסדר זה, וזאת בתוך 14 ימי עבודה מיום שנמסרה לו החלטת בית הדין, על פי שיקול דעתו הבלעדי וללא צורך במתן הנמקה כלשהי, ומבלי שהדבר יטיל עליו חבות כספית או אחרת (אולם הוצאה שהוציא - למעט תשלום גמול או שכ"ט - לא תוחזר לו) ויחול האמור בסעיפים 40-41 לעיל בהתאמה.

43. במקרה שבו יוגש על-ידי צד שלישי כלשהו ערעור על פסק-הדין ו/או בקשה לביטול פסק-הדין, ויתקבל הערעור ו/או הבקשה לביטול כאמור לעיל, באופן המשנה הוראה מהותית בהסדר, יהיה רשאי כל אחד מן הצדדים, בתוך 14 ימי עבודה מיום שנמסר לו עותק של פסק-הדין בערעור ו/או החלטה בבקשה לביטול כאמור לעיל, להודיע לצד השני על ביטול ההסדר, וזאת לפי שיקול דעתו הבלעדי וללא צורך במתן הנמקה כלשהי (אולם הוצאה

שחוצייה - למעט תשלום גמול או שכ"ט - לא תוחזר לו) ויחול האמור בסעיפים 40-41 לעיל בהתאמה.

44. מבלי לגרוע מהוראות סעיף 28.2 לעיל, במקרה בו תימסרנה הודעות פרישה על ידי למעלה מ- 30 חברי קבוצה, תוכל המשיבה לבטל את הסדר הפרשה, על פי שיקול דעתה הבלעדי וללא צורך במתן הנמקה כלשהי, וזאת לאחר מתן הודעת בכתב למבקשים, ומבלי שחדבר יטיל עליה חבות כספית או אחרת ויחול האמור בסעיפים 40-41 לעיל בהתאמה.

45. אישור בלתי מותנה של החסכם, מבלי שיערכו בו שינויים שלא יזכו להסכמת הצדדים, על ידי בית הדין בפסק דין חלוט יחווה תנאי מתלה לתוקף ההסכם.

לראיה באו הצדדים על החתום היום 26/04/2026

מיכל זילוני חרמ
מייצגת את המשיבה

אסף ברנזון עו"ד
מייצג את המבקשים

עו"ד
מייצג את המבקשים

אני הח"מ מאשרת שהסכם פשרה זה נוסח במסגרת הליך גישור שחתקיים בפני.


אורנית אגסי, שופטת בדימוס
מגשרת

2000



אורנית אגסי, שופטת (בדימוס)

מגשרת בוררת ויועצת

23.4.2026

לנכוד
עו"ד עמית סבג - ב"כ המבקשים

עו"ד אסף ברנזון ו/או עו"ד מיכל זילוני-חדד

ו/או עו"ד נעמי לאופר בן ארי - ב"כ המשיבה

הנדון: מכתב מגשרת תומך בהסדר פשרה -

ת"צ 25007-06-24 רותם מזרחי ואח' נ' הודיס בע"מ

1. בהמשך להליך הגישור שהתקיים בפניי בין הצדדים בקשר עם בקשת האישור והחליף בת"צ 25007-06-24 (להלן: "החליף"), חריני לאשר כי הצדדים קיימו הליך גישור אינטנסיבי, רציני ומעמיק במטרה להגיע להסכמות, אשר בסיומו גובש ונחתם הסדר פשרה בין הצדדים (להלן: "הסדר הפשרה"). זאת, בהתאם לאמור בהסדר הפשרה לגבי כך שהסדר הפשרה הושג בסיועי ובהמלצתי.
2. ביום 18.6.2024 הוגשה לבית הדין האזורי לעבודה בתל אביב-יפו בקשה לאישור תובענה ייצוגית נגד הודיס בע"מ (להלן: "המשיבה" או "החברה"), בגדר ת"צ 25007-06-24 (להלן: "בקשת האישור").
3. בקשת האישור נסבה על טענות המבקשים ביחס לעובדי החברה בתקופה שמחודש פברואר 2017 ועד למועד הגשת הבקשה בחודש יוני 2024 (להלן: "הקבוצה"), ולפיהן, בתמצית: (א) החברת הפרה את הוראות חוק שעות עבודה ומנוחה בהפחיתה שעות עבודה שלא כדין; (ב) מנגנון פרמיית הניהול למנהלי סניפים אינו כדין, ולפיכך נטען שיש לבצע הפקדות פנסיוניות בגין רכיב זה ולשלם שעות נוספות עבורו; (ג) החברה לא שילמה דמי חגים לעובדים במקרים שונים; (ד) החברה גבתה כספים מהעובדים בגין חוסרים בקופה; (ה) החברה ביצעה שחרור מוקדם ממשמרת.
4. במסגרת בקשת האישור נתבקשו, בין היתר, סעדים של צווים עשה לשינוי התנהלות ותשלום זכויות, וכן סעדים כספיים ביחס לרכיבים האמורים.
5. ביום 26.1.2025 הגישה המשיבה את תשובתה לבקשת האישור, אליה צורפו חוות דעת של רו"ח/עו"ד/בודק שכר מוסמך, מר נמרוד רטנר (להלן: "כתב התשובה"). בכתב התשובה הכחישה המשיבה את האמור בבקשת האישור וטענה, בין היתר, כי הבקשה אינה ראויה להתברר כתובענה ייצוגית וכי לא מתקיימים התנאים שבדין לאישורה, לרבות מחמת התיישנות, החרגת תקופות הקורונה ותחילת מלחמת חרבות ברזל, והיעדר עילת תביעה אישית.

6. המשיבה טענה בתשובתה, בין היתר, בתמצית: לעניין שעות העבודה - הוכחה טענה להפחנה שיטתית של שעות, ונמסר כי תיקונים בדוחות נוכחות נעשו מטעמים תפעוליים שגרתיים ובמקרים רבים אף אושרו תיקונים לטובת העובדים בזמן אמת; כן נטען כי המבקשים ייחסו לכל שעות הנוכחות "שעות עבודה" מבלי להפחית הפסקות שאינן במניין. לעניין פרמיית הניהול - נטען כי מדובר בפרמיה אמיתית ותמריץ מותנה בעמידה ביעדי מכירות ולכן אינה חלק מן השכר הקובע לצורך פנסיה/שעות נוספות. לעניין דמי חגים - נטען כי הזכאות מותנית בתנאים מצטברים וכי נדרשת בדיקה פרטנית, וכי התחשיב הנטען בבקשה הינו גורף ושגוי. לעניין שחרור מוקדם/קיצור משמרות - נטען כי תנאי ההעסקה מאפשרים טווח משמרות וכי השינויים, ככל שהיו, נבעו מצרכים תפעוליים לגיטימיים, ולא הוצג מקור נורמטיבי לסעד גורף. לעניין חוסרים בקופה - הוכחה מדיניות של דרישת השלמה במזומן או ניכוי מהשכר, ונמסר כי קיימים נהלי דיווח ובירור.
7. כיום 24.4.2025 הוגשה תגובת המבקשים לתשובת המשיבה ("התשובה לתשובה"). במסגרת זו טענו המבקשים, בתמצית, כי קיימת התנהלות שיטתית של הפחתת שעות בדיעבד וקיצור משמרות בזמן אמת; כי פרמיית הניהול היא רכיב שכר לכל דבר ושולמה לשיטתם בשיעור קבוע ממחזור המכירות; כי קיימת מדיניות של אי תשלום דמי חגים ברוב המקרים; וכי קיים נוהל פסול של השלמת חוסרי קופה במזומן מכיס העובדים.
8. הצדדים הסכימו לקיים חליף גישור בפניי, כשופטת (בדימוס) של בית הדין לעבודה, והליך זה התקיים באופן אינטנסיבי, רציני ומעמיק. לאחר שבחנתי את טענות הצדדים בשים לב לדין ולפסיקה, המלצתי לצדדים על מתווה פשרה אשר יש בו כדי לשקף את הסיכונים והסיכויים ביחס לעילות התביעה.
9. במסגרת הליך הגישור, המשיבה חשפה בפני נתונים עובדתיים וחשובים כספיים, לקראת גיבוש הסדר הפשרה מונה על-ידי הצדדים בודק שכר מוסמך, רו"ח נמרוד רטנר (להלן: "בודק השכר"). הנתונים, החשובים וחווה דעת/תחשיבי בודק השכר הוצגו בפניי במלואם, נבחנו על ידי באופן בלתי אמצעי, לרבות בפגישה ישירה עם בודק השכר והנחיות שניתנו על ידי לצורך הכנת התחשיב. תמצית הנתונים בבסיס חוות הדעת של בודק השכר הוצגה בפני המבקשים, הכל כמתואר בהסדר הפשרה.
10. יודגש, כי עיקרון מרכזי בחליף הגישור ובגיבוש הסדר הפשרה היה קביעת עקרונות חישוב מוסכמים (לצרכי פשרה) ומידתיים, ועל פיהם נערכו התחשיבים והחישובים הכספיים על ידי בודק השכר. במסגרת בדיקתי, בחנתי את חוות הדעת ותחשיבי בודק השכר ביחס ליישום עקרונות החישוב, לרבות התאמת התחשיב לנתוני המשיבה, והאופן שבו משתקפים העקרונות בהעמדת רכיבי הפיצוי והסכומים הכוללים לפיצוי חברי הקבוצה. אבהיר כי הן במהלך המו"מ והן במסגרת הכנת הסדר הפשרה ובדיקת התחשיבים, קיימתי מספר שיחות עם בודק השכר במהלך ביקשתי לקבל את ההבהרות וזוגמת תחשיב ביחס למספר עובדים אקראיים וגם למבקשים, וזאת על מנת לבחון את יישום העקרונות שהוסכמו בין הצדדים במתווה הפשרה. לאחר קבלת התחשיבים קיימתי שיחות נוספות עם בודק השכר כדי לבחון את בסיס הנתונים בהתאם לעקרונות וכן ביקשתי מהבודק שישתף איתי את המסך על גליונות העבודה על מנת לוודא את הדיוק בחישובי לגבי כלל העובדים.
11. על בסיס הנתונים והתחשיבים שנבחנו במסגרת הגישור, ובהמשך להצגת עקרונות החישוב בהסדר הפשרה, סכום הפיצוי הכולל לחברי הקבוצה הועמד על סך של 2,407,450 ₪ (להלן: "סכום הפיצוי הכולל"), כמפורט בטעני 11 להסדר הפשרה, ועל יסוד חישובי בודק השכר, כמפורט בנספח א' להסדר הפשרה.

12. עקרונות חישוב הפיצוי בגין דמי החגים וההתאמות שנקבעו לצרכי פשרה פורטו בהסדר הפשרה. בכלל זה, נקבע בהסדר הפשרה כי הפיצוי בגין דמי חגים לחברי הקבוצה חושב בסך של 1,546,198 ₪ בהתאם לקריטריונים שנקבעו שם, והכל על בסיס נתוני המשיבה ובהתאם לעקרונות החישוב שנקבעו לצרכי פשרה. כמו כן, נקבעו הפחתות מוסכמות לצרכי פשרה ביחס לתחשיב דמי החגים, כמפורט בהסדר.
13. ביחס לרכיב פרמיית הניהול: בהסדר הפשרה פורטו העקרונות שעל בסיסם הוסכם על פשרה חלקית ביחס לרכיב שנשאר במחלוקת, ובכלל זה ייחוס 66% מתוך כלל הפרמיות ששולמו בגין יעד א' לצרכי הפשרה כחלק מן השכר הקובע וחישוב ההשלכות לפנסיה (12.5%) ולשעות נוספות, ובכלל זה חריגים/תקופות מוסכמות שאינן נכללות בתחשיב. היישום הכספי של עקרונות אלה עוגן בתחשיבי בודק השכר שנבחנו על ידי במסגרת הליך הגישור, והם כומתו לכדי סך של 861,252 ₪.
14. בנוסף לרכיב הכספי, הסדר הפשרה כולל התחייבויות אופרטיביות והתחייבויות לעתיד מצד המשיבה אשר ניתנו במסגרת ההליך, ובכללן התחייבות לחדד ולעדכן נהלים והנחיות פנימיות, בין היתר בכל הנוגע לדיווח על חוסרים בקופה (לשם בירור ובידיקה בלבד וללא דרישה או ציפייה לחשלמה במזומן מצד עובדים), וכן קביעת הנחיות ברורות בדבר איסור עבודה מעבר לשעות המותרות על פי דין והקפדה אקטיבית על יישומן ואכיפתן.
15. מנגנון ביצוע ותשלום הפיצוי לחברי הקבוצה עוצב בהסדר הפשרה באופן השואף למזער את הנטל על חברי הקבוצה במימוש זכאותם, ובכלל זה תשלום יזום לחשבון הבנק המעודכן אצל המשיבה, וכן פנייה יזומה עבור מי שסכום הפיצוי לו עולה על 1,000 ₪. ההסדר כולל גם מנגנון להעברת יתרות, ככל שתיוותרנה, לקרן לפי סעיף 27א לחוק תובענות ייצוגיות, כקבוע בהסדר.
16. על יסוד ההליך שנוהל בפניי, הנתונים שנחשפו במסגרת הליך הגישור, בדיקת חוות הדעת ותחשיבי בודק השכר ויישום עקרונות החישוב המוסכמים, וכן בחינת הסיכונים והסיכויים כפי שעלו במהלך הגישור - הריני להביע את עמדתי כי הסדר הפשרה כפי שנחתם הינו הסדר ראוי, הוגן וסביר בנסיבות העניין, ומאזן באופן ראוי בין סיכויי וסיכוני ההליך לבין התועלת המעשית לחברי הקבוצה, וכי אישור צפוי לשרת את תכליות חוק תובענות ייצוגיות.
17. למען הסר ספק - מכתבי זה נועד לשקף את השתתפותי בהליך הגישור ואת התרשמותי מהליך גיבוש ההסדר ומעקרונותיו, ואינו מהווה קביעה שיפוטית כלשהי.
18. לבקשת הצדדים, הריני לאשר כי אין לי התנגדות שמכתב זה יוצג בפני בית הדין הנכבד במסגרת הבקשה לאישור הסדר הפשרה.

בכבוד רב ובברכה,

אורנית אגסי, שופטת(בדימוס)

מגשרת

תצהיר

אני הח"מ, עו"ד מיכל זילוני-חדד, נושאת ת"ז מספר 027309632, לאחר שהוזהרתי כי עלי להצהיר אמת וכי אהיה צפויה לעונשים הקבועים בחוק אם לא אעשה כן, מצהירה בזאת, כדלקמן:

1. אני בא-כוחה של הודיס בע"מ ח.פ. 513973099 ("המשיבה") בתובענה דנן (ת"צ 24-06-25007; "התובענה") ובבקשה לאישור התובענה כייצוגית ("בקשת האישור"), שהוגשו על ידי רותם מזרחי ת.ז. 316563378 ועידו סיבוני ת.ז. 207201120 ("המבקשים").
2. אני עושה תצהירי זה בהתאם להוראות סעיף 18 לחוק תובענות ייצוגיות, תשס"ו-2006, לשם תמיכה בבקשתם של המשיבה והמבקשים לאישור הסדר פשרה אשר גובש ביניהם ("הבקשה לאישור הסדר הפשרה"), במסגרת הליך גישור שהתקיים בפני כבוד השופטת בדימוס, אורנית אגסי ("המגשרת").
3. כל הפרטים המהותיים הנוגעים להסכמות אליהן הגיעו הצדדים מפורטים בבקשה לאישור הסדר הפשרה.
4. מלבד הסכומים שבית-הדין יורה על תשלומם לפי הסדר הפשרה, הנני מצהירה כי המשיבה לא שילמה ולא תשלם, במישרין או בעקיפין, כל סכום כסף או טובת הנאה בקשר עם התובענה או עם הסדר הפשרה.
5. הנני מצהירה כי זהו שמי, זוהי חתימתי וכי תוכן תצהירי אמת.

מ/ע/זילוני חדד
מיכל זילוני-חדד, עו"ד
MICHAL ZILONI-HADAD, ADV.
מ.ר. Lic.No. 25309

אישור

אני הח"מ, עו"ד (מיכל זילוני-חדד) מספר רישיון 67368, מאשר בזאת, כי ביום 27-4-26 הופיעה בפני עו"ד מיכל זילוני חדד, המוכרת לי אישית, ולאחר שהוזהרתי כי עליה להצהיר אמת ואם לא תעשה כן תהא צפויה לעונשים הקבועים בחוק, אישרה בפני נכונות תצהירה דלעיל וחתמה עליו בפני

נעמי לאופר, עו"ד
67368
עו"ד

ת"צ 24-06-2007

בבית הדין האזורי לעבודה בת ים

בעניין: 1. רותם מזרחי ת.ז. 316563378
 2. עידו סיבוני ת.ז. 207201120
 כולם ע"י ב"כ עוה"ד עמית סבג
 מרח' קרן היסוד 25, ירושלים
 טל: 02-5633144 פקס: 02-5633194

המבקשים

- נגד -

הודיס בע"מ ח.פ. 513973099
 על-ידי ב"כ, עוה"ד אסף ברנזון ו/או מיכל זילוני-חדד ו/או נעמי לאופר בן ארי ואח'
 ממשדד גולדפרב גרוס זליגמן ושות'
 ממגדל עזריאלי (עגול) קומה 38
 טל: 03-6078260 פקס: 03-6078277


המשיבהתצהיר

אני הח"מ, עו"ד עמית סבג, לאחר שהוזהרתי כי עלי לומר את האמת, שאם לא אעשה כן אהיה צפוי לעונשים הקבועים בחוק, מצהיר בזה בכתב, כדלקמן:

1. אני מייצג את המבקשים בבקשה לאישור תובענה ייצוגית שהוגשה כנגד הנתבעת בתיק מס' 24-06-2007 ונותן תצהירי זה כתמיכה לבקשה לאישור הסדר פשרה שהושג בין הצדדים.
2. בהתאם להוראת סעיף 18(ב) **לחוק תובענות ייצוגיות התשס"ו-2006**, הריני להצהיר כי כל הפרטים המהותיים הנוגעים להסדר הפשרה מפורטים בבקשה לאישור הסדר הפשרה.
3. הסדר הפשרה מגלם את מלוא ההבנות שהושגו בין הצדדים, ומלבד ההמלצות הכלולות בו בדבר תשלום גמול ושכ"ט, לא קיבלו ולא יקבלו התובע הייצוגי ו/או בא-כוחו מהנתבעת טובת הנאה כלשהי במישרין או בעקיפין.
4. זהו שמי, זו חתימתי ותוכן תצהירי זה אמת.

עמית סבג, עו"ד

אני הח"מ, עו"ד עובדיה אביצור מאשר בזה כי ביום 28.04.26 ניצב לפני עו"ד עמית סבג המוכר לי אישית, ולאחר שהוזהרתי כי עליו לומר את האמת שאם לא יעשה כן יהיה צפוי לעונשים הקבועים בחוק, הצהיר את ההצהרה דלעיל וחתם עליה בפני.


עובדיה אביצור, עו"ד
 מ.ר. 2848, עו"ד
 רחוב יפו 77, ירושלים

ת"צ 24-06-25007

בבית הדין האזורי לעבודה בת ים

בעניין: 1. רותם מזרחי ת.ז. 316563378
 2. עידו סיבוני ת.ז. 207201120
 כולם ע"י ב"כ עוה"ד עמית סבג
 מרח' הרב הרצוג 13, ירושלים
 טל: 02-5633144 פקס: 02-5633194

המבקשים


- נגד -

הודיס בע"מ ח.פ. 513973099
 על-ידי ב"כ, עוה"ד אסף ברנזון ואו מיכל זילוני-חדד ואו נעמי לאופר בן ארי ואח'
 ממשרד גולדפרב גרוס זליגמן ושות'
 ממגדל עזריאלי (עגול) קומה 38
 טל: 03-6078260 פקס: 03-6078277

המשיבהתצהיר

אני הח"מ, עידו סיבוני ת.ז. 207201120, לאחר שהוזהרתי כי עלי לומר את האמת, שאם לא אעשה כן אהיה צפוי לעונשים הקבועים בחוק, מצהיר בזה בכתב, כדלקמן:

1. אני המבקש 2 בבקשה לאישור תובענה ייצוגית שהוגשה כנגד המשיבה בתיק מס' 25007-06-24 ומוסר תצהירי זה כתמיכה לבקשה לאישור הסדר פשרה שהושג בין הצדדים.
2. בהתאם להוראת סעיף 18(ב) לחוק תובענות ייצוגיות התשס"ו-2006, הריני להצהיר כי כל הפרטים המהותיים הנוגעים להסדר הפשרה מפורטים בבקשה לאישור הסדר הפשרה.
3. הסדר הפשרה מגלם את מלוא ההבנות שהושגו בין הצדדים, ומלבד החמלצות הכלולות בו בדבר תשלום גמול כתובעת ייצוגית ופיצויי ככל שאר חברי הקבוצה עפ"י המנגנון הקבוע בהסכם, הכפופים לאישור בית הדין, לא קיבלתי ולא אקבל מהנתבעת טובת הנאה כלשהי במישרין או בעקיפין.
4. זהו שמי, זו חתימתי ותוכן תצהירי זה אמת.



עידו סיבוני

אני הח"מ, עו"ד עמית סבג מאשר בזה כי ביום 28.04.26 ניצבה לפני עידו סיבוני ת.ז. 207201120 המוכר לי אישית, ולאחר שהוזהרתי כי עליו לומר את האמת שאם לא יעשה כן יהיה צפוי לעונשים הקבועים בחוק, הצהיר את ההצהרה דלעיל וחתם עליה בפני.



עמית סבג, עו"ד

ת"צ 24-06-25007

בבית הדין האזורי לעבודה בת ים

בעניין: 1. **רותם מזרחי ת.ז. 316563378**
 2. **עידו סיבוני ת.ז. 207201120**
 כולם ע"י ב"כ עוה"ד עמית סבג
 מרח' הרב הרצוג 13, ירושלים
 טל: 02-5633144-02 פקס: 02-5633194

המבקשים


- נגד -

הודיס בע"מ ח.פ. 513973099
 על-ידי ב"כ, עוה"ד אסף ברנזון ואו מיכל זיילוני-חדד ואו נעמי לאופר בן ארי ואח'
 ממשרד גולדפרב גרוס זליגמן ושות'
 ממגדל עזריאלי (עגול) קומה 38
 טל: 03-6078260-03 פקס: 03-6078277

המשיבהתצהיר

אני הח"מ, **רותם מזרחי ת.ז. 316563378**, לאחר שהוזהרתי כי עלי לומר את האמת, שאם לא אעשה כן אהיה צפויה לעונשים הקבועים בחוק, מצהירה בזה בכתב, כדלקמן:

1. אני המבקשת 1 בבקשה לאישור תובענה ייצוגית שהוגשה כנגד המשיבה בתיק מס' 25007-06-24 ומוסרת תצהירי זה כתמיכה לבקשה לאישור הסדר פשרה שהושג בין הצדדים.
2. בהתאם להוראת סעיף 18(ב) **לחוק תובענות ייצוגיות התשס"ו-2006**, הריני להצהיר כי כל הפרטים המהותיים הנוגעים להסדר הפשרה מפורטים בבקשה לאישור הסדר הפשרה.
3. הסדר הפשרה מגלם את מלוא התבנות שהושגו בין הצדדים, ומלבד ההמלצות הכלולות בו בדבר תשלום גמול כתובעת ייצוגית ופיצויי ככל שאר חברי הקבוצה עפ"י המנגנון הקבוע בחסכם, הכפופים לאישור בית הדין, לא קיבלתי ולא אקבל מהנתבעת טובת הנאה כלשהי במישרין או בעקיפין.
4. זהו שמי, זו חתימתי ותוכן תצהירי זה אמת.



רותם מזרחי

אני הח"מ, עו"ד עמית סבג מאשר בזה כי ביום 28.04.26 ניצבה לפני **רותם מזרחי ת.ז. 316563378** המוכרת לי אישית, ולאחר שהוזהרתי כי עליה לומר את האמת שאם לא תעשה כן תהיה צפויה לעונשים הקבועים בחוק, הצהירה את ההצהרה דלעיל וחתמה עליה בפני.

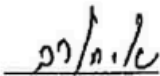


עמית סבג, עו"ד

תצהיר

אני ח"מ, אורן חורב, נושא ת"ז מספר 028959351, משמש בתפקיד סמנכ"ל החל מיום 01.5.2016 בהודיס בע"מ ח.פ. 513973099 ("המשיבה"), לאחר שהוזהרתי כי עלי לחצויר אמת וכי אהיה צפוי לעונשים חקבועים בחוק אם לא אעשה כן, מצהיר בואת, כדלקמן:

1. אני עושה תצהיר זה לשם תמיכה בבקשה לאישור חסדר פשרה אשר גובש בין הצדדים בתיק ת"צ 25007-06-24 ("הבקשה לאישור חסדר הפשרה"), במסגרת חליך גישור שחתקיים בפני כבוד השופטת בדימוס, אורנית אגסי ("המגשרת").
2. כל הפרטים המהותיים חנוגעים להסכמות אליחן חגיעו הצדדים מפורטים בבקשה לאישור חסדר הפשרה.
3. מלבד הסכומים שבית-הדין יורה על תשלומס לפי חסדר הפשרה, חנני מצהיר כי המשיבה לא שילמה ולא תשלם, במישרין או בעקיפין, כל סכום כסף או טובת הנאה בקשר עם הותובענה או עם חסדר הפשרה ואשר אינה מצוינת בחסכם הפשרה.
4. חנני מצהיר כי זהו שמי, זוהי חתימתי וכי תוכן תצהירי אמת.




אורן חורב
סמנכ"ל הודיס בע"מ

אישור

חריני מאשר, כי ביום 23 בחודש 4 שנת 2026, בשעה 10:21, הופיע לפניי עו"ד דנה כהן מר. 36231, מהכתובת חסדנא 6, כפר סבא, מר אורן חורב חנושא ת.ז. מס' 028959351 שווהה על ידי לאחר שקיבלתי בדוא"ל אימות של זהות חלקוה מאת מערכת החודחות הממשלתית של ממשל זמין.

ההופעה לפניי בוצעה באמצעות היוועדות חוותית אשר מתועדת אצלי, כאשר המצחיר מופיע לפניי על גבי חצג, עת הצחרתו מושא האימות לפניי וחוא מצחיר בפניי כי חוא מצוי במדינת-ישראל בזמן החתימה והאימות וחוא מסכים לתיעוד החזותי ועשיית חשימוש בו.

לאחר שהוזהרתי את המצחיר, כי עליו לחצויר את האמת, וכי חוא צפוי לעונשים חקבועים בחוק אם לא יעשה כן, אישר חנ"ל את נכונות הצחרתו אשר תוצגה לי בסגירת במסגרת החיוועדות החזותית וחתם עליה מולי.


מ.ר. כהן, עו"ד
36231
פולסין-ירושלים, עו"ד ונוטריון
חסדנא 6 כפר סבא
טל. 454788-05
חתימת עו"ד
44441027820
09-7454782

סמל / מס' / תאריך

הודעה בדבר הגשת בקשה לאישור הסדר פשרה

ניתנת בזאת הודעה בהתאם לסעיפים 18(ג) ו-25(א)(3) לחוק תובענות ייצוגיות, תשס"ו-2006 (להלן - "החוק"), כי ביום 29/04/2026 חוגשה לבית הדין האזורי לעבודה בתל אביב-יפו בקשה לאישור הסדר פשרה במסגרת ת"ע 25007-06-24 רותם מזרחי ועידו סיבוני נ' הודיס בע"מ, בקשר עם בקשה לאישור תובענה ייצוגית שהוגשה ביום 18.6.2024.
כלשהי, ואשר לשיטתם הוא ראוי, הוגן וסביר בנסיבות העניין.
השאלות המשותפות לחברי הקבוצה עניינן בכלל הטענות שנכללו בבקשת האישור, לרבות ביחס להפחתת שעות עבודה, דמי חגים, פרמיית ניהול למנהלי סניפים, חוסרים בקופה ושחרור מוקדם ממשמרות.
חברי הקבוצה הם עובדים שהועסקו על-ידי המשיבה מפברואר 2017 ועד יוני 2024, הנכללים בקבוצות הרלוונטיות לפי העילות שפורטו בבקשת האישור ובהסדר הפשרה, ובכלל זה עובדים שעתיים ביחס לדמי חגים ומנהלי סניפים ביחס לפרמיית הניהול. עיקרי הסדר הפשרה - המשיבה תשלם לחברי הקבוצה פיצוי כולל בסך 2,407,450 ש"ח, שחושב על-ידי בדיק שכר מוסמך, מתוכו 1,546,198 ש"ח בגין דמי חגים ו-861,252 ש"ח בגין רכיב פרמיית הניהול למנהלי סניפים. נוסף על כך, נקבעו תיקונים עתידיים בהתנהלות המשיבה, לרבות ביחס לדמי חגים, אופן ההפקדות בקשר לפרמיית הניהול, חידוד הנהלים בנושא חוסרים בקופה, והקפדה על איסור עבודה מעבר לשעות המותרות בדין.
התשלום לחברי הקבוצה יבוצע בהתאם למנגנון שנקבע בהסדר הפשרה לאחר שפסק הדין המאשר את ההסדר יחפוץ לחלוט. יתרת כספים, ככל שתיוותר, תועבר לקרן לפי סעיף 27א לחוק.
בכפוף לאישור ההסדר, יהווה הסדר הפשרה מעשה בית דין כלפי חברי הקבוצה ביחס לענייני התביעה ובקשת האישור, והכל כמפורט בהסדר הפשרה.
הצדדים המליצו על פסיקת גמול למבקשים ושכר טרחה לבאי כוחם, וכן על נשיאת המשיבה בהוצאות נוספות, והכל כמפורט בהסדר הפשרה ובכפוף לאישור בית הדין.
בהתאם לסעיף 18(ד) לחוק, כל אדם הנמנה עם חברי הקבוצה, או אחד הגופים המנויים בחוק, רשאי להגיש לבית הדין, בתוך 45 ימים ממועד פרסום הודעה זו, התנגדות מנומקת בכתב להסדר הפשרה. בהתאם לסעיף 18(ו) לחוק, כל אדם הנמנה עם חברי הקבוצה רשאי להחיע לבית הדין, בתוך 45 ימים ממועד פרסום הודעה זו, על רצונו שלא להיכלל בקבוצה.
הנוסח המלא של הסדר הפשרה עומדים לעיון חברי הקבוצה במשרדי ב"כ המבקשים: עוה"ד עמית סבג, רח' הרב הרצוג 13, ירושלים, בתיאום מראש.
בכל מקרה של סתירה בין הוראות הסדר הפשרה לבין הודעה זו, יגברו הוראות הסדר הפשרה.

מנוח אילנות
מייכל זילתני - חאד, עו"ד
ב"כ המשיבה

עמית סבג, עו"ד
ב"כ המבקשים

10101010101010101010

נמרוד רטנר NR
עו"ד, רו"ח ובודק שכר מוסמך

חוות דעת בנושא:

**חישוב הפיצוי בגין
דמי חגים וביחס לרכיב
פרמיית הניהול**

תוכן עיניינים

2 רקע מקצועי

3 חוות דעת חישוב הפיצוי בגין דמי חגים וביחס לרכיב פרמיית הניהול

13 נספח א - חישוב הפיצוי בגין דמי חגים

164 נספח ב - חישוב הפיצוי בגין רכיב פרמיית הניהול

רקע מקצועי

תואר ראשון בכלכלה וחשבונאות במרכז האקדמי רופין (בהצטיינות).

תואר ראשון במשפטים מהמרכז האקדמי שערי מדע ומשפט (בהצטיינות).

חבר בוועד המרכזי של לשכת רואי החשבון בישראל.

בשנים האחרונות ערכתי בקורות שכר מתקדמות לרבות לפי חוק להגברת האכיפה של דיני העבודה, תשע"ב – 2011 וייעצתי כיצד ניתן לחסוך בעלויות השכר למספר רב של ארגונים לרבות רשויות ממשלתיות, מוסדות לימוד אקדמיים, חברות בורסאיות וחברות פרטיות.

כתיבה והוצאה לאור שורה של ספרים בתחום השכר ובכלל זה:

ספר ' ארגו הכלים לבקורות שכר : המדריך הפרקטי להנהלה', ספר 'בודק שכר מוסמך – החוק להגברת האכיפה של דיני העבודה', ספר 'דיני עבודה' וספר 'מיסוי שכר (מס הכנסה וביטוח לאומי)'.
כתיבת מאמרים רבים בתחום דיני עבודה והמיסים (ביטוח לאומי ומס הכנסה) בעיתונות הכלכלית הדיגיטלית והמודפסת (כלכליסט, ידיעות אחרונות, גלובס) וכותב קבוע מדריכים מקצועיים לאתר Mako מבית קשת.

תאריך 23/04/26

לכבוד

הודיס בע"מ

הנדון: חוות דעת בנושא חישוב הפיצוי בגין דמי חגים וביחס לרכיב פרמיית הניהול

התבקשתי והונחתי על ידי השופטת (בדימוס) אורנית אגסי לחשב את סכום הפיצוי בגין דמי חגים וביחס לרכיב פרמיית הניהול לחברי הקבוצה שנכללים בהסכם הפשרה שנחתם בין רותם מזרחי ת.ז. 316563378 ועידו סיבוני ת.ז. 207201120 לחברת הודיס בע"מ ח.פ. 513973099 (להלן: "החברה")

מסמכים שנסקרו

1. דוחות רכיבי שכר לשנים 2017 ועד לחודש מאי 2024.
2. דוחות אקסל שנשלחו על ידי החברה שכוללים, כ- 4,123 שורות המפרטות תשלומים שביצעה החברה בגין פרמיות ניהול בשנים 2019 – מאי 2024, לכ- 250 עובדים, כשבכל שורה מפורטים הנתונים הבאים, כדלקמן.

- שם עובד וחודש עבודה.
- סניף בו העובד עבד.
- סכום המכירות שביצע העובד באותו חודש.
- גובה יעד אי למכירות, שנקבע לעובד באותו חודש לאותו סניף ספציפי.
- אחוז עמידה ביעד אי.
- שיעור הפרמיה שהעובד קיבל בהתאם ליעד שנקבע.

מתודולוגיית עבודה בהתאם להנחיית המגשרת השופטת (בדימוס) אורנית אגסי

1. הפיצוי בגין דמי חגים יחושב לכל חבר קבוצה בשכר שעתי שהשלים 3 חודשי עבודה בטרם חל מועד החג וביחס לימי חג שלא חלו בשבת, בהתאם לתקופת העבודה להוציא תקופות חל"ת וסגרי קורונה, בהתחשב בחלקיות המשרה, בעובדים שיש להם ימי עבודה קבועים שלא חל בהם יום חג, והכל תוך הפחתה של ימי החג ששולמו בפועל.

בהתאם להסכמת הצדדים, שמשקפת פשרה בשים לב לטענות הצדדים, ובהתסס על מדגמים שנערכו על ידי בכל הקשור ליום העבודה הקבוע, התבקשתי להפחית מהתשלום הסופי 5% בגין עובדים שיש להם ימי עבודה קבועים שלא חל בהם יום חג ו- 5% נוספים בגין עובדים ששובצו בעבודה יום לפני החג ו/או יום לאחר החג ולא הגיעו למשמרת ("הבריזוי") וזאת בניגוד לדרישת המעסיק להתייצב למשמרת.

בנוסף לכך התבקשתי להפחית את הסכומים בגין חג שבועות בשנת 2020, בגין העובדה שמרבית הסניפים לא חזרו לעבודה סדירה בשל מגפת הקורונה וכן 20% מסכום התשלום של דמי החגים בשנת 2021, בשל "מודל הרמזור" שהונהג בשנת 2021 בשל מגפת הקורונה, ובעקבות כך אי היכולת של החברה לבדוק לגבי כל סניף ספציפי שבו עבד כל עובד, באם היה פתוח או סגור בכל יום נתון בימים הסמוכים לחג, ובאם הסניף נפתח במתכונת מצומצמת או מלאה בשל "מודל הרמזור" שהונהג בשנת 2021 בשל מגפת הקורונה.

בהתאם לדברי החברה, החל מחודש אוקטובר 2023 החברה תיקנה ושילמה לעובדים דמי חגים בהתאם לדין.

להלן חגי ישראל משנת 2017 ועד לשנת 2023 ומספר ימי חג לתשלום שנלקחו בתחשיב הפיצוי

שם החג	תאריך	יום	מספר ימי חג לתשלום	חודש	שנה	הערות
פסח ראשון	11/04/2017	שלישי	1	4	2017	
פסח שני	17/04/2017	שני	1	4	2017	
שבועות	31/05/2017	רביעי	1	5	2017	
יום העצמאות	02/05/2017	שלישי	1	5	2017	
ראש השנה	21/09/2017	חמישי-שישי	2	9	2017	
סוכות	05/10/2017	חמישי	1	10	2017	
שמחת תורה	12/10/2017	חמישי	1	10	2017	
פסח ראשון	31/03/2018	שבת	0	3	2018	
פסח שני	06/04/2018	שישי	1	4	2018	
יום העצמאות	19/04/2018	חמישי	1	4	2018	
שבועות	20/05/2018	ראשון	1	5	2018	
ראש השנה	10/09/2018	שני-שלישי	2	9	2018	
יום כיפור	19/09/2018	רביעי	1	9	2018	
סוכות	24/09/2018	שני	1	9	2018	
שמחת תורה	01/10/2018	שני	1	10	2018	

	2019	4	0	שבת	20/04/2019	פסח ראשון
	2019	4	1	שישי	26/04/2019	פסח שני
	2019	5	1	חמישי	09/05/2019	יום העצמאות
	2019	6	1	ראשון	09/06/2019	שבועות
	2019	9	2	שני-שלישי	30/09/2019	ראש השנה
	2019	10	1	שני	14/10/2019	סוכות
	2019	10	1	שני	21/10/2019	שמחת תורה
	2019	10	1	רביעי	09/10/2019	יום כיפור
סגר	2020	4	0	חמישי	09/04/2020	פסח ראשון
סגר	2020	4	0	רביעי	15/04/2020	פסח שני
סגר	2020	4	0	רביעי	29/04/2020	יום העצמאות
לא נקלח בחשבון בעקבות הסכמת הצדדים	2020	5	0	שישי	29/05/2020	שבועות
סגר	2020	9	0	שבת-ראשון	19/09/2020	ראש השנה
סגר	2020	9	0	שישי	28/09/2020	יום כיפור
סגר	2020	10	0	שבת	03/10/2020	סוכות
סגר	2020	10	0	שבת	10/10/2020	שמחת תורה
	2021	3	1	ראשון	28/03/2021	פסח ראשון
	2021	4	0	שבת	03/04/2021	פסח שני
	2021	4	1	חמישי	15/04/2021	יום העצמאות
	2021	5	1	שני	01/05/2021	שבועות
	2021	9	2	שלישי-רביעי	07/09/2021	ראש השנה
	2021	9	1	חמישי	16/09/2021	יום כיפור
	2021	9	1	שלישי	21/09/2021	סוכות
	2021	9	1	שלישי	28/09/2021	שמחת תורה
	2022	4	0	שבת	16/04/2022	פסח ראשון
	2022	4	1	שישי	22/04/2022	פסח שני
	2022	5	1	חמישי	05/05/2022	יום העצמאות
	2022	6	1	ראשון	05/06/2022	שבועות
	2022	9	2	שני-שלישי	26/09/2022	ראש השנה
	2022	10	1	רביעי	05/10/2022	יום כיפור
	2022	10	1	שני	17/10/2022	שמחת תורה
	2022	10	1	שני	10/10/2022	סוכות
	2023	4	1	חמישי	06/04/2023	פסח ראשון
	2023	4	1	רביעי	12/04/2023	פסח שני
	2023	4	1	רביעי	26/04/2023	יום העצמאות
	2023	5	1	שישי	26/05/2023	שבועות
	2023	9	1	שבת-ראשון	16/09/2023	ראש השנה
	2023	9	1	שני	25/09/2023	יום כיפור
	2023	9	0	שבת	30/09/2023	סוכות
	2023	10	0	שבת	07/10/2023	שמחת תורה

2. השכר הקובע של העובדים לצורך חישוב הפקדות בשיעור 12.5% (6% לפיצויים, 6.5% לתגמולים) לפנסיה וכן תשלום שעות נוספות הינו - 66% מתוך כלל פרמיות הניהול ששולמו בגין יעד א (היעד המלא והיעד המשני) לפי אחוז הפרמיה שחעובד היה זכאי אם לא הגיע ליעד א' שהוגדר.

3. יודגש כי הצדדים הגיעו להסכמות כי בחודשים בהם היו סגרים, גלי קורונה ושבעה באוקטובר - מלחמת חרבות ברזל (שהביאו לסגירת סניפים או ליציאה לחלי"ת) לא נכללו בתחשיב תוספת שכר בגין פרמיות ניהול. בתקופות אלו, פרימות הניהול שולמו לעובדים כמחווה של החברה על מאמץ מיוחד, ולא בשל עמידה ביעד מכירות.

להלן החודשים שלא נכללו בגין הסיבות המפורטות דלעיל:

- בשנת 2020 : 3,4,7,8,10.
- בשנת 2021 : 1,2,10.
- בשנת 2023 : 10.

החברה הפיקה קובץ אקסל ביחס לכלל מנהלי החנויות בחמש שנים האחרונות, למעט החודשים שפורטו לעיל. הנתונים כללו יעד א' שנקבע לכל סניף בכל חודש נתון, מכירות בפועל בכל חודש נתון, אחוז פרמיה, סיווג לפי חנות דגל או חנות רגילה (לשם קביעת שיעור הפרמיה המובטחת), סכום הפרמיה ששולם בפועל וחלוקת שעות. הקובץ מכיל כ- 3,885 שורות. לאחר עיבוד הנתונים עלה כי ב- 39 מכלל השורות נמצא כי העובד לא קיבל פרמית ניהול וממילא אין נתון לחשב בגינו כל פיצוי (לא בגין ההפקדות הסוציאליות ולא בגין תוספת על השעות הנוספות)

כמו כן, הושמטו שורות שגויות בשל נתונים חסרים עליהם לא היה ניתן לבצע חישוב. משכך, בוצע החישוב על כ- 3,710 שורות. מאחר שמדובר בהסכם פשרה הוסכם, בהמלצת המגשרת, כי שורה שלא ניתן ליחס לעובד ספציפי (שורה ללא שם העובד למשל), או חסר בה נתון מהותי אחר, תימחק, ככל שמדובר בפחות מ-5% מכלל השורות שנשלחו על ידי החברה.

יודגש כי, אם לא צוין סוג החנות (דגל או רגילה), הפרמיה חושבה על ידי לפי שיעור "חנות דגל" הגבוה מהרגיל, דבר שהיטיב עם העובד.

לחלן פירוט אחוז חשורות שהוסרו לפי פילוח סיבה:

אחוז מכלל השורות	הסיבה להסרה
2.2%	שורות שבהם שם העובד ות"ז חסרים
0.8%	נתונים שנמחקו כיוון שיעד אי חסר
0.4%	נתונים שנמחקו כיוון שאחד הנתונים היה במינוס
3.4%	סה"כ

** יודגש כי כלל הנתונים שהוסרו בשל היעדר פרטים מהווים בסך הכל כ-3.4 מכלל הנתונים שהתקבלו על ידי החברה ולכן הסרתם אינה פוגעת במהותיות של חוות הדעת.

4. ביחס לשנים 2017-2018 התערור קושי אוביקטיבי שנבע מהיעדר הנתונים בחברה ביחס לשיעור הפרמיה ששולמה למנהלים ולגבי יעד אי, וכן נמצאו הבדלים בשיטת התגמול של מנהלי החנויות בשנים אלו, לצד העדר זיכרון ארגוני שיאפשר לנסות לשחזר את הנתונים. לפיכך בהמלצת המגשרת בוצע על ידי הערכת אומדן לצורך חישוב התוספת לשכר המנהלים בהתאם לחסכם הפשרה. האומדן נערך בהתבסס על ממוצע אחוז תוספת השכר מכלל פרמיות הניהול ששולמו בחברה בשנים 2019 ו-2022, שבהן לא נרשמו אירועים חריגים.

פיצוי בגין דמי חגים

כאמור לעיל, התבקשתי לערוך חישוב זה לפי שיטת חישוב כדלקמן: ראשית ייערך חישוב כולל, של הסכום המלא של מכפלת כלל העובדים שעבדו בחברה בזמן נתון בכל חג הנכלל בחישוב, במכפלת השכר הרלבנטי של כל עובד (השכר שהיה משולם אילו העובד היה זכאי לתשלום בגין אותו החג). מהסכום הכולל כאמור, נקבעו ההפחתות הנדרשות מהסיבות והטעמים כמפורט להלן ובראשן הופחת הסכום ששולם לכל העובדים שקיבלו דמי חג, ההפחתות בגין תקופות הסגרים בשנות הקורונה, ובגין חגים שמועדן חל בשבת וכיו"ב.

בהתאם לבדיקה שערכתי נמצא כי מספר העובדים שזכאים להשלמת דמי חגים בין השנים 2017 ל-2023 הינו 2,650 סך דמי החגים שנדרש להשלים לכלל העובדים הינו 1,546,198 ₪. להלן פירוט תשלומי דמי החגים לפי שנים, בהתאם לתחשיב המצורף בנספח א - חישוב הפיצוי בגין דמי חגים.

שנה	סכום דמי חגים להשלמה בש"ח	מספר עובדים שזכאים להשלמה בכל שנה
2017	400,541	783
2018	290,548	716
2019	280,077	598
2021	343,293	544
2022	312,698	557
2023	159,500	581
סה"כ	1,786,657	

להלן הפחתות שהוסכמו מהסכום המחושב:

1. בהתאם להסכמה בשנת 2021 הופחתו 20% מדמי החגים: 68,659 ₪ = 343,293 x 20%
2. בהתאם להסכמה, 5% מדמי החגים הופחתו בשל טענה שהעובדים לא עבדו באופן קבוע בימי החג: 85,751 ₪.

$$85,900 \text{ ₪} = (1,786,657 - 68,659) \times 5\%$$

3. בהתאם להסכמה, הופחתו 5% מכלל דמי החגים להשלמה, וזאת בשל מקרה בו עובד אשר שובץ למשמרת ונעדר מהמשמרת שנקבעה לו ליום שלפני החג או ליום שלאחר החג. עקב כך, העובד אינו זכאי לתשלום דמי חג בהתאם לצו ההרחבה – הסכם מסגרת 2000: 85,751 ₪.

$$85,900 \text{ ₪} = (1,786,657 - 68,659) \times 5\%$$

סה"כ הפחתות שהוסכמו 240,459 ₪.

$$1,786,657 - 240,459 = 1,546,198 \text{ ₪} \text{ הינו: לעובדים להשלים לעובדים הינו: } 1,546,198 \text{ ₪}$$

פיצוי בגין פרמיה

בהתאם לבדיקה שערכתי נמצא כי מנהלי הסניפים זכאים לתוספת שכר בסך 861,252 ₪.

להלן טבלה המסכמת את תוספת השכר שלה זכאים המנהלים, בהתאם לנתונים שסופקו על ידי החברה. לפרטים נוספים ראו נספח ב' – חישוב הפיצוי עבור רכיב פרמיית הניהול. חלק מהנתונים הושחרו לאור הגדרת סוד מסחרי של החברה והוצגו למגשרת.

שנה	מספר עובדים	תוספת שכר בשל שעות נוספות בש"ח	תוספת שכר בשל הפרשות פנסיוניות בש"ח	סה"כ תוספת שכר בש"ח
2019	131	43,431	86,796	130,227
2020	97	17,643	38,680	56,323
2021	94	30,438	51,066	81,504
2022	94	47,842	104,262	152,104
2023	88	45,380	102,345	147,724
2024	74	39,378	91,362	130,740
סה"כ	246	224,111	474,511	698,622

יובהר כי עקב היעדר נתונים המצויים בידי החברה וכן בשל הבדלים בשיטת תגמול מנהלי החנויות בשנים 2017 ו-2018, בוצע אומדן על מנת להעריך את התוספת לשכר לה זכאים מנהלי החנויות בהתאם להסכם הפשרה. האומדן בוצע בדרך מקובלת ומבוסס על ממוצע אחוז תוספת השכר מכלל פרמיות הניהול ששולמו בחברה בשנים 2019 ו-2022, שבהן לא התרחשו אירועים חריגים.

שנה	סה"כ פרמית ניהול ששולמה בחברה בש"ח	תוספת השכר בהתאם לתחשיב	אחוז תוספת השכר מפרמית הניהול ששולמה בחברה
2019	1,756,411	130,227	7.41%
2022	1,961,385	152,104	6.71%
ממוצע			7.06%

שנה	סה"כ פרמית ניהול ששולמה בחברה בש"ח	תוספת השכר בהתאם לתחשיב	אחוז תוספת השכר מפרמית הניהול ששולמה בחברה
2017	1,328,411	93,791	7.06%
2018	1,230,933	86,909	7.06%
סה"כ		180,700	

בהתאם להסכמות בין הצדדים, נקבע כי מהערכת התוספת לשכר ינוכו 10%, עקב שינוי במדיניות תשלום הפרמיות שהתרחש באותן שנים. כמו כן, היו מקרים שבהם מנהלים לא היו זכאים לפרמיית ניהול ולא קיבלו אותה בפועל בתקופה זו.

תוספת השכר לשנים 2017 ו-2018 לאחר ניכוי 10% הינה 162,630 ₪.

בהתאם לתחשיב שלי המנהלים זכאים לתוספת שכר בסך 861,252 ₪.

זוהי חוות דעתי.

התבקשתי להעריך את העלות העתידית הצפויה לחברה בגין תיקון תשלום דמי החגים ופרמיית הניהול, בהתאם להוראות והעקרונות שנקבעו בהסכם הפשרה.

עלות העתידית הצפויה לחברה בגין תיקון תשלום דמי החגים

העלות העתידית נקבעה באמצעות חישוב ממוצע של סכום דמי החגים להשלמה, בהתבסס על שנים מלאות ותוך השמטת אירועים חריגים. הערכת המוצא לשנה עומדת על כ-300,000 ש"ח.

כפי שניתן לראות בשנת 2023 נדרשת השלמה של כ-150,000 ₪.

החל משנת 2024, העלות השנתית המוצעת מוצמדת לשכר המינימום, זאת בשל העובדה כי רוב העובדים מועסקים בשכר הקרוב לשכר המינימום. כתוצאה מכך, כאשר שכר המינימום מתעדכן, גם שכרם של עובדים אלה צפוי לעלות בשיעור דומה.

להלן נתוני העלייה בשיעור שכר המינימום לשנים הקרובות:

- בשנת 2024 נרשמה עלייה של 5.53%.
- בשנת 2025 נרשמה עלייה של 6.25%.
- בשנת 2026 שיעור העלייה הצפוי עומד על 3.14%.
- החל משנת 2027, ההערכות מצביעות על עלייה שנתית של כ-3% בשכר המינימום.

להלן טבלה המרכזת את עלות התיקון הצפויה של החברה משנת 2023 שבו הוגשה התביעה ועד לשנת 2029.

שנה	עלות תיקון צפויה
2023	150,000
2024	332,420
2025	353,196
2026	364,286
2027	375,215
2028	386,471
2029	398,065
סה"כ	2,359,652

עלות העתידית הצפויה לחברה בגין תיקון פרמיית הניהול

העלות העתידית חושבה על בסיס ממוצע העלות לתוספת השלמה בשלוש השנים האחרונות, אשר עומד על 140,000 ₪. בהתאם לכך, העלות הצפויה לתיקון בשבע השנים הקרובות, ככל שהחברה תבחר להמשיך להנהיג את מודל פרמיית הניהול הנוכחי, מוערכת בסך של 980,000 ₪.

להלן הסכומים שנדרש לחשלים לרותם מזרחי ועידו סיבוני בגין השלמת דמי החגים ותוספת השכר בגין פרמיית הניהול.

השלמת דמי חגים

רותם מזרחי ת.ז. 316563378

שנה	חודש	אחוז משרה	מספר ימי חג ששולמו	שעות חג לתשלום לפי ממוצע משרה	מספר ימי החג בחודש	מספר ימי חג שנדרש לשלם	תעריף	נדרש להשלים דמי חג
2017	4	95.6		7.648	2	2	28	428.29
2017	5	100		8	2	2	28	448.00
2017	9	89.89		7.1912	2	2	28	402.71
2017	10	86.04		6.8832	2	2	29	399.23
2021	3	100	1	8	1	0	31	-
סה"כ								1,678.22

עידו סיבוני ת.ז. 207201120

שנה	חודש	אחוז משרה	מספר ימי חג ששולמו	שעות חג לתשלום לפי ממוצע משרה	מספר ימי החג בחודש	מספר ימי חג שנדרש לשלם	תעריף	נדרש להשלים דמי חג
2017	9	49.21	0	3.9368	2	2	24	188.97
2017	10	56.78	0	4.5424	2	2	26.88	244.20
2018	3	34.98	0	2.7984	0	0	29	-
2018	4	28.44	0	2.2752	2	2	29.12	132.51
2018	5	20.63	0	1.6504	1	1	29.12	48.06
2018	10	41.24	0	3.2992	1	1	29.12	96.07
2019	4	41.39	0	3.3112	1	1	30	99.34
2019	5	38.97	0	3.1176	1	1	30	93.53
2019	6	31.27	0	2.5016	1	1	30	75.05
2019	9	38.98	0	3.1184	2	2	30	187.10
2019	10	36.37	0	2.9096	3	3	30	261.86
2021	3	100	0	8	1	1	33	264.00
2021	4	100	1	8	1	0	33	-
2021	5	100	0	8	1	1	33	264.00
סה"כ								1,954.69

תוספת פרמית ניהול

עידו סיבוני ת.ז. 207201120


שנה	חודש	יעד א'	אחוז פרמיה מיעד א'	66% מיעד א' כפול פרמייה	תוספת בגין שעות נוספות	תוספת בגין הפרשות לפנסיה	סה"כ
2021	3	250,000	0.3%	495.00	103.91	50.78	154.69
2021	4	260,000	0.3%	514.80	65.68	56.57	122.25
2021	5	310,000	0.3%	613.80	13.26	93.28	106.55
סה"כ					182.85	200.64	383.49

רותם מזרחי ת.ז. 316563378 לא היה זכאי לפרמית ניהול.

בכבוד רב,

שם בודק השכר : נמרוד רטנר מספר תעודת הכרה : 39628421

נמרוד רטנר
 בודק שכר מוסמך
 מ.ר. 39628421



270.83	341	1	1	7.9656	0	88.57	174.1	10	2018	03052000
-	35	0	0	7.6672	1	88.34	158.38	4	2019	03052000
-	35	0	1	7.6672	1	88.34	189	5	2019	03052000
-	35	0	1	7.6672	1	100	182.3	6	2019	03052000
860.00	35	2	2	6	1	100	151.03	9	2019	03052000
-552.66	35	-2	3	7.6652	5	88.69	135	10	2019	03052000
200.00	35	1	1	6	100	182	182	3	2021	03052000
-	35	0	1	6	100	144.45	4	2021	03052000	
-	40	0	1	7.8304	1	97.88	183.55	5	2021	03052000
-	40	0	1	7.992	5	88.9	48.78	9	2021	03052000
314.66	40	1	5	7.992	8	88.33	148.3	4	2022	03052000
-	40	0	1	7.8104	1	98.3	148.08	5	2022	03052000
640.00	40	2	2	7.8104	0	98.3	103.82	6	2022	03052000
-	40	0	3	7.8102	3	87.88	148.35	10	2022	03052000
-	40	0	1	7.5935	3	84.82	134.13	4	2023	03052000
-	40	0	1	7.5935	1	84.52	188.18	5	2023	03052000
-	40	0	2	6	100	67.47	67.47	9	2023	03052000
282.21	29.12	2	2	7.6984	1	88.58	92	10	2023	03052000
144.51	26.88	2	2	4.8456	1	60.57	88.27	10	2019	04072016
265.66	26.88	2	2	2.658	0	33.6	60.9	4	2017	240012016
42.79	26.88	2	2	4.8416	0	81.7	51.27	5	2017	240012016
27.53	26.88	2	2	0.796	0	9.85	8.83	9	2017	240012016
-	28.49	0	0	0.512	0	6.4	5.86	10	2017	240012016
103.28	28.12	2	2	2.6192	0	32.69	31.22	3	2018	240012016
54.35	28.12	1	1	1.7795	0	22.17	38.4	4	2018	240012016
-	31	0	2	1.8684	0	23.33	38.86	5	2018	240012016
246.00	31	1	2	7.8016	2	97.92	168.77	4	2017	01082016
-	31	0	2	7.8352	1	100	176.62	5	2017	01082016
243.21	31	0	6	7.8352	1	88.54	161.4	10	2018	01082016
-	32	0	6	7.658	0	85.85	150.82	3	2018	01082016
-	32	0	2	7.4978	2	83.72	128	4	2018	01082016
-	32	0	1	7.3272	1	87.58	173.75	5	2018	01082016
-	32	0	4	6	100	100	120.8	9	2018	01082016
-	32	0	1	7.86	1	88.75	161.55	10	2018	01082016
-	31	0	2	7.6832	1	88.54	131.33	4	2017	28102016
327.61	31	2	2	5.284	0	88.05	109.82	4	2017	11022015
248.00	31	1	2	6	100	127.03	5	2017	11022015	
-	32	0	0	1.0528	1	131.16	137.15	3	2018	11022015
-	32	0	2	6	100	100	182.42	4	2018	11022015
-	32	0	0	6	100	170.08	170.08	5	2018	11022015
-	32	0	4	7.9986	4	98.86	131.02	9	2018	11022015
-	32	0	4	6	100	88.47	10	2018	11022015	
-252.80	32	-1	2	2.8895	2	88.75	32.95	4	2017	200012016
143.30	26.88	2	2	4.12	0	81.5	71.5	5	2017	200012016
221.48	26.88	2	2	0.732	0	23.48	61.5	9	2017	200012016
40.00	26.88	2	2	1.302	0	28	141.22	4	2019	04022014
-	28.38	0	2	8	100	100	188.43	5	2017	04022014
240.00	30	1	2	8	100	67.4	67.4	4	2017	08022016
207.26	26.88	2	2	3.6582	0	48.18	50.73	5	2017	08022016
337.61	26.88	2	2	6.26	0	78.5	4.13	9	2017	08022016
75.78	26.88	2	2	1.4084	0	17.82	11.67	10	2017	08022016
55.05	26.88	2	2	1.024	0	12.8	40.7	5	2018	08022016
84.44	29.12	1	4	3.2432	0	40.54	48.55	9	2018	08022016
218.05	29.12	2	4	3.744	2	46.8	105.82	10	2018	08022016
84.44	29.12	1	1	3.2432	0	40.54	78.05	4	2019	08022016
-	29.12	0	1	4.0544	1	50.88	84.02	5	2019	08022016
112.82	29.12	1	2	3.6776	0	48.47	57.63	4	2019	28102015
72.81	26.88	2	2	4.5944	0	16.83	48.3	5	2017	28102015
242.44	26.88	2	2	4.0096	0	56.37	146.3	9	2017	28102015
-	26.88	0	2	2.0304	2	25.38	113.4	10	2017	28102015
208.28	26.88	2	0	4.818	0	61.45	81.95	3	2018	28102015
52.46	28.12	0	0	1.918	0	10.85	103.82	6	2022	03052000
59.81	28.12	4	2	2.442	0	52.82	48.45	4	2018	28102015
85.83	28.12	4	4	6.7324	0	8.13	48	0	2018	28102015
-	28.12	0	1	1.9126	1	24.87	32	10	2018	28102015
45.45	28.12	1	1	1.6608	0	19.51	14	4	2019	28102015
39.95	28.12	1	1	1.372	0	17.15	14	5	2019	28102015
38.09	28.12	1	1	1.306	0	16.35	50.8	6	2019	28102015
187.18	28.12	2	2	3.8656	0	42.32	31.33	9	2019	28102015
278.55	28.12	3	3	3.1656	0	38.37	28.47	10	2019	28102015
232.86	28.12	1	1	6	100	83.2	83.2	3	2021	28102015
171.30	28.12	1	1	5.8824	0	73.53	44.17	4	2021	28102015
388.89	28	2	2	7.0712	0	88.38	132.5	4	2017	02032015

448.00	28	2	2	2	8	100	100	168.53	5/2017	02/02/2015
-	31	0	0	2	7.6248	98.31	172	9/2017	02/02/2015	
-	31	0	0	2	7.6248	98.31	172	9/2017	02/02/2015	
298.37	31	0	0	1	7.6248	141.9	10/2017	02/02/2015	21/08/2014	
-	29.12	0	1	1	1.326	18.6	20/15	4/2019	22/10/2014	
13.26	28	2	2	2	0.2366	2.48	4/2017	4/2017	22/10/2014	
18.23	28	2	2	2	0.3296	5.43	5/2017	5/2017	22/10/2014	
8.60	28	2	2	2	0.1536	1.92	5/2017	5/2017	22/10/2014	
12.09	28	2	2	2	0.2192	2.69	10/2017	10/2017	22/10/2014	
68.32	28	2	2	2	1.22	15.25	7/2015	4/2017	17/07/2014	
228.55	28	2	2	2	4.0496	50.57	6/2017	6/2017	17/07/2014	
138.73	28	2	2	2	2.4416	30.52	6/2017	6/2017	17/07/2014	
151.61	28	2	2	2	2.6144	35.18	10/2017	10/2017	17/07/2014	
77.74	28	2	2	2	1.3264	16.59	4/2018	4/2018	17/07/2014	
80.92	28	2	2	2	1.2284	15.23	4/2018	4/2018	17/07/2014	
287.25	28	2	2	3	3.9562	49.25	9/2018	9/2018	17/07/2014	
125.31	28	2	2	1	4.3002	53.79	13/2/2	10/2018	17/07/2014	
-	29.12	0	0	1	5.6112	70.14	108.53	4/2019	17/07/2014	
-	29.12	0	0	1	5.996	74.95	134.32	5/2019	17/07/2014	
190.68	29.12	0	1	1	6.548	81.85	57	6/2019	17/07/2014	
144.38	26.88	2	2	2	2.6656	33.57	4/2017	24/10/2016	24/10/2016	
215.81	26.88	2	2	2	4.3864	54.83	5/2017	24/10/2016	24/10/2016	
117.97	26.88	2	2	2	2.1544	27.43	5/32	9/2017	24/10/2016	
75.09	26.88	2	2	2	1.3968	17.46	5.13	10/2017	24/10/2016	
-	26.88	0	0	2	5.9964	74.98	160.13	4/2017	14/02/2016	
215.04	26.88	1	1	2	7.3496	92.25	172.25	5/2017	14/02/2016	
-	26.88	0	0	2	7.3496	92.25	172.25	5/2017	14/02/2016	
-	26.88	0	0	2	7.3496	92.25	172.25	5/2017	14/02/2016	
248.00	31	0	0	2	7.9594	98.18	10/2017	10/2017	14/02/2016	
237.81	31	0	0	2	7.6712	95.80	10/2017	10/2017	14/02/2016	
237.81	31	0	0	2	7.6712	95.80	10/2017	10/2017	14/02/2016	
-	32	0	0	2	8	100	162.88	4/2018	04/02/2016	
-	32	0	0	2	8	100	161.15	5/2018	04/02/2016	
512.00	32	0	0	4	8	100	93.6	9/2018	04/02/2016	
-	32	0	0	2	7.7686	97.12	178.8	10/2018	04/02/2016	
266.00	32	0	0	1	8	100	109.27	4/2019	04/02/2016	
-	32	0	0	1	7.6606	94.51	176.35	5/2019	04/02/2016	
-	32	0	0	1	7.6606	94.51	176.35	5/2019	04/02/2016	
583.35	33	2	2	2	7.6296	98.12	188.56	6/2019	04/02/2016	
-513.80	33	-2	-2	5	7.7846	97.31	138.3	10/2019	04/02/2016	
-	35	0	0	1	100	124.07	3/2021	04/02/2016	04/02/2016	
257.35	35	1	1	0	7.3508	91.91	7.13	4/2021	04/02/2016	
111.69	26.88	2	2	2	2.0776	25.97	58.83	4/2017	07/03/2016	
271.60	26.88	2	2	2	8.032	93.15	48.87	5/2017	07/03/2016	
138.01	26.88	2	2	2	2.5072	32.09	61.23	9/2017	07/03/2016	
158.12	26.88	2	2	2	2.832	36.4	64.47	10/2017	07/03/2016	
155.82	26.12	2	2	2	2.632	33.4	40.96	4/2018	07/03/2016	
67.54	26.12	1	1	1	2.3192	28.89	52.83	5/2018	07/03/2016	
50.10	26.88	2	2	2	0.8382	11.85	43.45	4/2017	07/03/2016	
129.45	26.88	2	2	2	2.406	30.1	6.95	5/2017	07/03/2016	
41.72	26.88	2	2	2	0.776	9.7	15.43	10/2017	07/03/2016	
-	26.49	0	0	0	0.6326	10.41	30.8	3/2018	07/03/2016	
57.17	26.12	2	2	2	0.9816	12.27	8	4/2018	07/03/2016	
23.18	26.12	1	1	1	0.796	9.85	20.68	5/2018	07/03/2016	
125.24	26.12	4	4	4	1.0792	13.44	14.96	9/2018	07/03/2016	
-	26.12	0	0	1	1.1	13.75	21	10/2018	07/03/2016	
-	26.12	0	0	1	1.0896	13.37	20	4/2019	07/03/2016	
34.06	26.12	1	1	1	1.1704	14.63	33.93	6/2019	07/03/2016	
39.39	26.12	1	1	1	1.3528	16.91	60.22	8/2019	07/03/2016	
135.40	26.12	2	2	2	2.8248	29.16	118.37	9/2019	07/03/2016	
148.67	26.12	3	3	3	1.624	20.13	8.17	10/2019	07/03/2016	
141.61	26.88	2	2	2	2.076	25.95	17.07	4/2017	07/03/2016	
143.13	26.88	2	2	2	2.868	35.8	1.17	6/2017	07/03/2016	
316.00	36.5	-1	-1	1	8	100	10	2017	02/04/2016	
188.38	28	-2	-2	2	3.364	42.05	63.33	4/2017	27/04/2016	
332.33	28	-2	-2	2	5.9244	74.18	62.4	5/2017	27/04/2016	
-	28	0	0	2	2.4264	30.33	147.68	9/2017	27/04/2016	
221.58	28	-2	-2	2	3.9568	49.46	27.3	10/2017	27/04/2016	
112.80	27	-2	-2	2	2.0868	28.11	47.02	4/2017	07/04/2016	
256.61	27	-2	-2	2	4.792	69.4	43.43	5/2017	07/04/2016	
63.66	27	-2	-2	2	1.7344	21.68	36.7	9/2017	07/04/2016	
63.70	27	-2	-2	2	1.7362	21.68	33.57	10/2017	07/04/2016	

503.04	50	2	2	2	5.00M	0	62.88	74.78	4	2017	01/05/2016
778.48	50	2	2	2	7.78M	0	97.06	74.72	5	2017	01/05/2016
487.44	50	2	2	2	4.87M	0	60.83	59.67	9	2017	01/05/2016
405.60	50	2	2	2	4.06M	0	50.73	57.73	10	2017	01/05/2016
905.83	26.88	2	2	2	1.68M	0	21.06	33.28	4	2017	08/05/2016
174.96	26.88	2	2	2	3.25M	0	40.68	51.28	5	2017	08/05/2016
124.94	26.88	2	2	2	2.32M	0	29.06	54	9	2017	08/05/2016
138.27	26.88	2	2	2	2.57M	0	34.15	74.78	10	2017	08/05/2016
-	26.49	0	0	0	1.42	0	17.75	36.35	3	2018	08/05/2016
73.97	26.12	2	2	2	1.265M	0	15.79	30.15	4	2018	08/05/2016
37.02	26.12	2	2	2	1.271M	0	15.89	19.27	5	2018	08/05/2016
423.46	28	2	2	2	7.301M	0	84.52	110	6	2017	18/05/2015
242.00	28	2	2	2	6.576M	0	83.23	158.02	6	2017	18/05/2015
383.83	28	2	2	2	8.202M	0	73.78	160.06	10	2017	18/05/2015
165.27	28	0	0	0	7.488M	0	63.24	148.9	3	2018	18/05/2015
423.94	26.12	2	2	2	7.219M	0	60.96	128.47	4	2018	18/05/2015
197.74	26.12	2	2	2	6.799M	0	64.88	151.15	5	2018	18/05/2015
194.08	26.12	2	2	2	6.664M	0	83.37	103.17	9	2018	18/05/2015
-	26.12	0	0	0	6.768	0	83.85	134.32	10	2018	18/05/2015
-	26.12	0	0	0	7.544M	0	87.83	142.67	4	2019	18/05/2015
208.86	26.12	1	1	1	7.172M	0	88.85	111.98	5	2019	18/05/2015
200.70	26.12	1	1	1	6.892M	0	86.15	130.78	6	2019	18/05/2015
371.57	26.12	2	2	2	6.36	0	79.75	137.2	9	2019	18/05/2015
194.13	26.12	1	1	1	6.664M	2	83.33	127.13	10	2019	18/05/2015
248.00	31	1	1	1	7.941M	0	100	148.85	3	2021	18/05/2015
254.13	32	2	2	2	7.941M	0	98.27	110.38	4	2021	18/05/2015
605.47	32	3	3	3	7.269M	1	90.87	134	5	2021	18/05/2015
314.69	32	3	3	3	6.332M	2	86.65	103.97	9	2021	18/05/2015
214.91	32	1	1	1	6.012M	0	81.84	113.95	4	2022	18/05/2015
438.99	32	2	2	2	6.716	0	83.95	151.13	6	2022	18/05/2015
208.64	32	2	2	2	6.504M	2	81.58	110.85	10	2022	18/05/2015
445.08	32	2	2	2	6.504M	0	88.83	137.87	4	2017	08/05/2015
512.00	32	2	2	2	7.645M	0	100	136.15	5	2017	08/05/2015
-	32	0	0	0	7.645M	2	98.04	132.15	9	2017	08/05/2015
262.31	32	1	1	1	7.684M	1	98.66	145.8	10	2017	08/05/2015
-	33	0	0	0	5.879M	0	73.42	143.3	3	2018	05/05/2015
430.43	33	1	1	1	6.271M	0	81.52	103.25	4	2018	05/05/2015
200.09	33	1	1	1	6.065M	0	75.79	102.22	6	2018	05/05/2015
473.87	35	2	2	2	6.789M	0	84.62	100.7	9	2018	05/05/2015
-	35	0	0	0	7.146M	1	89.33	153.3	10	2018	05/05/2015
220.64	35	1	1	1	5.721M	0	71.52	127.18	4	2019	05/05/2015
228.42	35	1	1	1	6.334M	0	81.18	11.32	5	2019	05/05/2015
306.63	35	2	2	2	5.237M	0	63.47	98.95	6	2019	05/05/2015
419.53	35	2	2	2	5.958M	1	74.82	158.97	10	2019	05/05/2015
248.00	31	1	1	1	8	100	164.2	164.2	4	2019	01/05/2016
248.00	31	1	1	1	8	100	158.12	158.12	9	2017	01/05/2016
248.00	31	1	1	1	8	100	174.23	174.23	10	2017	01/05/2016
-	32	0	0	0	100	0	174.93	174.93	3	2018	01/05/2016
-	32	0	0	0	100	0	169.02	169.02	4	2018	01/05/2016
-	32	0	0	0	100	0	141.22	141.22	5	2018	01/05/2016
448.00	28	2	2	2	2.470M	0	48.23	48.23	5	2017	30/10/2015
-	28	0	0	0	2.827M	2	38.34	48.12	9	2017	30/10/2015
79.16	28	1	1	1	2.827M	2	38.34	72.56	10	2017	30/10/2015
-	31	0	0	0	7.508M	2	96.91	136.73	9	2017	22/03/2017
201.71	26.88	2	2	2	3.792M	0	48.19	101.82	4	2017	28/09/2016
430.08	26.88	2	2	2	6.044M	0	100	34.05	5	2017	28/09/2016
194.71	32	1	1	1	6.432M	0	74.08	128.2	4	2019	12/12/2016
-	32	0	0	0	6.208M	0	81.19	139.62	6	2019	12/12/2016
489.01	32	2	2	2	7.175M	0	91.23	130.47	10	2019	12/12/2016
229.61	32	1	1	1	80.68	0	80.68	130.37	4	2017	16/05/2016
248.00	31	1	1	1	100	0	100	182.9	5	2017	16/05/2016
248.00	31	1	1	1	100	0	100	128.95	9	2017	16/05/2016
-	31	0	0	0	7.536M	2	84.42	134.7	10	2017	16/05/2016
-	32	0	0	0	7.44M	0	83	144.08	3	2018	16/05/2016
-	32	0	0	0	6.993M	2	87.42	135.42	4	2018	16/05/2016
-	32	0	0	0	6.619M	1	82.89	157.32	4	2018	16/05/2016
248.00	31	1	1	1	8	100	163.23	163.23	6	2017	12/05/2014

-	31	0	2	8	2	100	133.1	9/2017	1206/2014
-	31	0	2	8	2	100	168.43	10/2017	1206/2014
-	31	0	0	6	2	100	131.38	3/2018	1206/2014
264.00	33	1	2	8	1	100	170.78	4/2018	1206/2014
-	33	0	1	6	1	100	168.92	5/2018	1206/2014
-	32	0	2	7.4712	2	83.39	120.82	4/2017	0803/2015
296.00	32	0	2	6	1	100	136.82	5/2017	0803/2015
185.70	28	2	2	41.45	0	74.5	74.5	4/2017	1804/2015
211.57	28	1	2	7.596	1	94.45	65.86	5/2017	1804/2015
233.99	28	2	2	4.7784	0	52.23	117.82	9/2017	1804/2015
302.71	28	2	2	5.4056	0	61.57	109.82	10/2017	1804/2015
140.66	28	2	2	3.1058	0	38.86	54.13	3/2018	1804/2015
143.69	28	2	2	2.4152	0	30.18	60.59	4/2018	1804/2015
143.40	28	2	2	4.2484	0	18.58	20.07	6/2018	1804/2015
143.18	28	2	2	4.3484	0	11.6	25.52	10/2018	1804/2015
26.88	26	0	2	0.6992	1	12.48	44.95	4/2017	1806/2015
189.32	26	0	2	3.2516	0	44.62	22.37	5/2017	1806/2015
95.62	26	0	2	1.7634	0	22.28	100.13	9/2017	1806/2015
152.38	26	0	2	2.6344	0	38.243	54.45	10/2017	1806/2015
-	26	0	2	0.7606	0	9.51	13.2	3/2018	1806/2015
-	26	0	2	0.6792	0	8.49	10.97	4/2018	1806/2015
19.24	26	1	1	0.6606	0	8.26	18.32	5/2018	1806/2015
68.05	26	1	2	0.9998	2	12.46	40.82	9/2018	1806/2015
42.26	26	1	1	1.4512	0	18.14	14.47	10/2018	1806/2015
62.90	26	1	1	2.16	0	27	30.7	4/2019	1806/2015
35.90	26	1	1	1.2528	0	15.41	20.75	5/2019	1806/2015
58.27	26	1	1	1.2112	0	15.14	10.1	6/2019	1806/2015
66.32	26	2	2	0.6984	0	11.23	148.57	9/2019	1806/2015
184.66	26	2	2	3.418	0	42.45	128.92	4/2017	0106/2016
44.49	26	2	2	4.7338	0	59.17	101.8	6/2017	0106/2016
132.54	28	2	2	5.1428	0	64.28	131.83	10/2017	0106/2016
287.88	28	2	2	5.1428	0	64.28	131.83	10/2017	0106/2016
-	31	0	1	0.4512	1	5.64	33.97	4/2019	3107/2018
27.97	31	1	1	0.9024	0	11.28	64.95	5/2019	3107/2018
59.12	31	1	1	2.384	0	23.84	14.82	6/2019	3107/2018
-	31	0	2	7.7464	2	98.83	183.95	4/2017	0703/2016
248.00	31	1	2	8	1	100	168.08	5/2017	0703/2016
420.41	31	2	2	6.7806	0	84.76	57.35	9/2017	0703/2016
207.03	31	1	2	6.6784	1	83.48	182.9	10/2017	0703/2016
80.98	26	0	2	1.5064	0	18.83	31.4	4/2017	1806/2014
129.07	26	0	2	2.4008	0	30.01	23.77	5/2017	1806/2014
13.81	26	0	2	0.28	0	3.21	6.97	10/2017	0406/2014
-	28	0	2	2.1536	0	28.82	20.72	3/2018	0406/2014
65.97	28	1	2	1.3228	0	14.18	22.2	4/2018	0406/2014
29.28	28	1	2	1.0056	0	12.57	48.65	5/2018	0406/2014
376.23	28	2	2	6.7794	0	83.98	41.38	4/2017	2106/2015
238.60	26	0	2	3.6658	0	58.17	87.52	4/2017	1406/2016
409.31	26	0	2	7.5136	0	68.17	88.3	5/2017	1406/2016
108.21	26	0	2	2.0128	0	25.16	8.8	9/2017	1406/2016
53.95	26	0	2	1.0016	0	12.52	34.77	10/2017	1406/2016
-	28	0	2	2.6592	0	26.74	77.38	3/2018	1406/2016
77.25	28	1	2	2.6592	1	33.16	50.12	4/2018	1406/2016
88.57	28	1	1	3.0416	0	38.02	15.57	5/2018	1406/2016
-	28	0	2	0.9064	0	11.33	48.47	4/2017	2806/2015
54.38	30	2	2	3.5376	0	41.72	38.23	5/2017	2806/2015
200.26	30	2	2	6.0096	0	76.01	88.92	4/2017	1306/2016
430.08	26	0	2	4.9994	0	57.08	138.12	9/2017	1306/2016
255.72	26	2	2	5.2328	0	65.41	88.28	10/2017	1306/2016
283.04	28	2	2	7.4388	0	92.86	98.97	3/2018	1306/2016
432.42	28	2	2	7.4388	0	92.86	98.97	3/2018	1306/2016
206.66	28	2	2	7.0956	0	88.73	94.02	5/2018	1306/2016
240.37	28	2	2	4.5372	0	53.75	59.85	4/2017	2106/2015
28.16	28	1	2	0.9672	0	17.02	11.57	4/2019	2807/2018
28.03	28	1	1	0.9596	0	12.42	15.3	5/2019	2807/2018
21.22	28	1	1	0.7288	0	8.11	23.57	6/2019	2807/2018
52.79	28	1	1	11.33	0	11.33	11.73	9/2019	2807/2018
65.21	28	1	3	0.7464	0	9.33	31.27	10/2019	2807/2018
261.75	26	0	2	4.9688	0	60.86	58.78	4/2017	2306/2016
430.08	26	0	2	6	0	100	118.22	5/2017	2306/2016
282.56	26	0	2	4.884	0	61.05	61.77	4/2017	2106/2016
448.00	26	2	2	6	0	100	115.43	5/2017	2106/2016
-	28	0	2	6.232	2	77.9	88.27	9/2017	2106/2016

159.11	28	1	2	5.6504	1	71.03	133.67	10/2017	2106/2016
-	32	0	0	6	0	100	173.33	3/2018	2106/2016
-	32	0	2	6	2	100	159.73	4/2018	2106/2016
-	32	0	1	6	1	100	178.33	5/2018	2106/2016
187.33	28	1	2	6.6004	1	83.83	104	4/2017	2805/2014
448.00	28	2	2	6	0	100	92.43	5/2017	2805/2014
131.40	28	1	2	5.1624	2	64.78	97.4	9/2017	2805/2014
-	29	0	0	4.6926	1	58.66	128.95	10/2017	2805/2014
-	29	0	0	7.2624	0	91.03	143.42	3/2018	2805/2014
-	28	1	2	7.1956	2	89.45	128.07	4/2018	2805/2014
-	30	0	4	6.6972	1	83.64	148.47	5/2018	2805/2014
-	30	0	4	6.1024	4	71.08	132.25	10/2018	2805/2014
-	30	0	1	6.5234	1	84.48	134.87	8/2018	2805/2014
-	30	0	1	7.3052	1	82.03	73.17	6/2019	2805/2014
-	31	0	2	8	2	100	171.55	4/2017	0107/2012
-	31	0	2	8	2	100	187.28	5/2017	0107/2012
-	31	0	2	8	2	100	164.87	9/2017	0107/2012
486.00	31	2	2	8	0	100	186.38	10/2017	0107/2012
-	32	0	0	8	0	100	183	3/2018	0107/2012
256.00	32	1	2	8	1	100	182.87	4/2018	0107/2012
256.00	32	1	2	8	1	100	181.08	5/2018	0107/2012
512.00	32	2	4	6	2	100	175.03	9/2018	0107/2012
-	32	0	0	6	0	100	189	10/2018	0107/2012
-	35	0	1	6	1	100	178	4/2019	0107/2012
-	35	0	1	6	1	100	182	5/2019	0107/2012
-	35	0	1	6	1	100	173	6/2019	0107/2012
880.00	35	2	2	8	1	100	171.8	9/2019	0107/2012
-960.00	37	-2	3	8	5	100	173.05	3/2021	0107/2012
-	40	0	1	8	1	100	178	6/2021	0107/2012
-	40	0	1	8	1	100	123.12	9/2021	0107/2012
-	40	0	1	8	1	100	167	4/2022	0107/2012
-	40	0	1	8	1	100	187.2	5/2022	0107/2012
-	40	0	1	8	1	100	175.5	6/2022	0107/2012
-	40	0	2	6	2	100	186.38	9/2022	0107/2012
-	40	0	3	3	3	100	188.1	10/2022	0107/2012
-	40	0	3	6	3	100	157	4/2023	0107/2012
-	40	0	1	6	1	100	182.32	5/2023	0107/2012
-	40	0	2	6	2	100	148	9/2023	0107/2012
99.62	26.88	2	2	1.6926	0	23.2	182	10/2023	06/10/2016
184.03	26.88	2	2	3.4232	0	42.79	28.23	5/2017	06/10/2016
231.12	28	2	2	4.1272	0	51.25	88.65	9/2017	0506/2011
-	24	0	2	5.524	2	88.8	181.33	10/2017	0506/2011
-	32	0	2	7.1926	0	89.95	134.69	3/2018	0506/2011
215.58	32	1	2	8.5572	1	81.88	158.17	4/2018	0506/2011
130.23	26.88	2	2	2.4234	0	30.28	38.73	4/2017	2106/2016
232.60	26.88	2	2	4.3248	0	54.06	68.92	5/2017	2106/2016
150.18	26.88	2	2	2.7926	0	34.82	57.47	9/2017	2106/2016
147.00	26.88	2	2	2.7344	0	34.18	62.83	10/2017	2106/2016
-	28.48	0	0	3.2	0	32.8	41.98	3/2018	2106/2016
-	28.48	0	0	2.7162	1	27.69	43.73	4/2018	2106/2016
64.51	29.12	1	2	2.0304	1	28.38	48.73	5/2018	2106/2016
241.44	29.12	4	4	2.0726	0	25.97	51.93	9/2018	2106/2016
62.27	29.12	1	1	2.1384	0	26.73	95.6	10/2018	2106/2016
151.87	29.12	1	1	3.8698	0	48.36	34.97	4/2019	2106/2016
-	28.12	0	0	3.8312	0	47.89	3.83	6/2019	2106/2016
111.06	29.12	1	2	4.7988	0	59.86	130.88	9/2019	2106/2016
278.37	29.12	2	2	6.132	0	76.9	111.92	10/2019	2106/2016
531.44	29.12	3	3	8.132	0	102	59.35	3/2021	2106/2016
246.00	31	1	1	5.8202	0	64.02	32.85	4/2021	2106/2016
152.54	31	1	1	3.0072	0	38.64	32.85	6/2021	2106/2016
470.14	31	5	5	2.6126	0	37.86	68.36	4/2022	2106/2016
81.00	31	1	1	2.6896	0	33.82	78.7	5/2022	2106/2016
83.38	31	1	1	2.8416	0	36.77	50.55	6/2022	2106/2016
91.19	31	1	2	4.1632	0	52.54	38.83	9/2022	2106/2016
268.12	31	2	3	3.6794	0	48.48	45.6	10/2022	2106/2016
380.69	31	3	3	2.6932	1	38.34	98.17	4/2023	2106/2016
179.75	31	2	3	3.2496	0	41.82	78.4	5/2023	2106/2016
103.71	31	1	1	2.1056	0	26.32	73.6	4/2017	2006/2016
117.91	28	2	2	5.9504	0	87.38	48.37	6/2017	2006/2016

-	31	0	2	8	2	100	137.83	9/2017	2006/2016
-	31	0	2	8	2	100	168.53	10/2017	2006/2016
-	31	0	2	8	2	100	117	4/2017	1806/2016
141.48	28	1	2	6	0	100	115.67	5/2017	1806/2016
448.00	28	2	2	8	0	100	141.6	9/2017	1806/2016
-	29	0	2	8	0	100	148.12	10/2017	1806/2016
415.51	29	2	2	8	0	100	158.83	3/2018	1806/2016
-	30	0	2	8	0	100	148.57	4/2018	1806/2016
-	38	1	2	7	0	100	148.57	5/2018	1806/2016
233.00	32	1	2	8	0	100	148.57	9/2017	1806/2016
2925.00	26.88	2	2	8	0	100	148.57	10/2017	1806/2016
264.28	26.88	2	2	8	0	100	148.57	4/2018	1806/2016
438.41	26.88	2	2	8	0	100	148.57	5/2018	1806/2016
210.21	26.88	2	2	8	0	100	148.57	9/2018	1806/2016
317.50	26.88	2	2	8	0	100	148.57	10/2018	1806/2016
-	26.88	2	2	8	0	100	148.57	4/2019	1806/2016
187.66	26.88	1	1	8	0	100	148.57	5/2019	1806/2016
174.91	26.88	1	1	8	0	100	148.57	9/2019	1806/2016
147.46	26.88	1	1	8	0	100	148.57	10/2019	1806/2016
388.59	26.88	2	2	8	0	100	148.57	4/2020	1806/2016
280.00	35	1	1	8	0	100	148.57	5/2020	1806/2016
248.00	31	1	1	8	0	100	148.57	9/2020	1806/2016
-	31	0	2	8	0	100	148.57	10/2020	1806/2016
-	31	0	2	8	0	100	148.57	4/2021	1806/2016
23.27	26.88	2	2	8	0	100	148.57	5/2021	1806/2016
63.37	26.88	2	2	8	0	100	148.57	9/2021	1806/2016
53.67	26.88	1	1	8	0	100	148.57	10/2021	1806/2016
246.24	26.88	2	2	8	0	100	148.57	4/2022	1806/2016
101.50	32	1	1	8	0	100	148.57	5/2022	1806/2016
76.24	32	1	1	8	0	100	148.57	9/2022	1806/2016
463.24	31	2	2	8	0	100	148.57	10/2022	1806/2016
486.00	31	2	2	8	0	100	148.57	4/2023	1806/2016
-	31	0	2	8	0	100	148.57	5/2023	1806/2016
-	31	0	2	8	0	100	148.57	9/2023	1806/2016
171.00	26.88	2	2	8	0	100	148.57	10/2023	1806/2016
306.09	26.88	2	2	8	0	100	148.57	4/2024	1806/2016
174.53	26.88	2	2	8	0	100	148.57	5/2024	1806/2016
242.77	31	1	1	8	0	100	148.57	9/2024	1806/2016
248.00	31	1	1	8	0	100	148.57	10/2024	1806/2016
-	31	0	2	8	0	100	148.57	4/2025	1806/2016
-	31	0	2	8	0	100	148.57	5/2025	1806/2016
-	32	0	2	8	0	100	148.57	9/2025	1806/2016
244.30	32	1	1	8	0	100	148.57	10/2025	1806/2016
-	32	0	2	8	0	100	148.57	4/2026	1806/2016
-	32	0	2	8	0	100	148.57	5/2026	1806/2016
-	35	0	2	8	0	100	148.57	9/2026	1806/2016
-	35	0	2	8	0	100	148.57	10/2026	1806/2016
-	35	0	2	8	0	100	148.57	4/2027	1806/2016
-	35	0	2	8	0	100	148.57	5/2027	1806/2016
-	35	0	2	8	0	100	148.57	9/2027	1806/2016
-	35	0	2	8	0	100	148.57	10/2027	1806/2016
566.70	35	2	2	8	0	100	148.57	4/2028	1806/2016
546.73	35	2	2	8	0	100	148.57	5/2028	1806/2016
-	37	0	1	8	0	100	148.57	9/2028	1806/2016
-	37	0	1	8	0	100	148.57	10/2028	1806/2016
-	37	0	1	8	0	100	148.57	4/2029	1806/2016
310.97	39	1	1	8	0	100	148.57	5/2029	1806/2016
-	39	0	1	8	0	100	148.57	9/2029	1806/2016
-	39	0	1	8	0	100	148.57	10/2029	1806/2016
-	39	0	1	8	0	100	148.57	4/2030	1806/2016
-	39	0	1	8	0	100	148.57	5/2030	1806/2016
-	39	0	1	8	0	100	148.57	9/2030	1806/2016
-	39	0	1	8	0	100	148.57	10/2030	1806/2016
-	40	0	1	8	0	100	148.57	4/2031	1806/2016
-	40	0	1	8	0	100	148.57	5/2031	1806/2016
-	40	0	1	8	0	100	148.57	9/2031	1806/2016
-	40	0	1	8	0	100	148.57	10/2031	1806/2016
-	40	0	1	8	0	100	148.57	4/2032	1806/2016
-	40	0	1	8	0	100	148.57	5/2032	1806/2016
-	40	0	1	8	0	100	148.57	9/2032	1806/2016
-	40	0	1	8	0	100	148.57	10/2032	1806/2016
386.11	29	1	2	8	0	100	148.57	4/2033	1806/2016
232.00	29	1	2	8	0	100	148.57	5/2033	1806/2016
386.44	29	2	2	8	0	100	148.57	9/2033	1806/2016
380.20	29	2	2	8	0	100	148.57	10/2033	1806/2016
-	29	2	2	8	0	100	148.57	4/2034	1806/2016
380.88	29.12	2	2	8	0	100	148.57	5/2034	1806/2016
171.51	29.12	1	1	8	0	100	148.57	9/2034	1806/2016
736.46	32	4	4	8	0	100	148.57	10/2034	1806/2016
-	32	0	1	8	0	100	148.57	4/2035	1806/2016

2009.02	32	-1	1	6.532	2	81.85	88.77	4	1706/2014
2009.02	32	1	1	6.3944	0	79.53	83.37	5	1706/2014
512.00	32	2	2	6	0	100	80.25	9	1706/2014
788.00	32	3	3	6	0	100	88.98	10	1706/2014
407.45	28	2	2	7.1658	0	89.61	108.25	4	2001/2016
224.00	28	1	2	6	1	100	130.75	5	2001/2016
211.68	28	2	2	3.78	0	47.25	80.13	9	2001/2016
233.41	28	2	2	4.1655	0	52.1	86.18	10	2001/2016
298.02	30	2	2	4.9396	0	61.67	121.1	4	2001/2016
489.00	30	2	2	6	0	100	114.02	6	2001/2016
154.75	30	2	2	2.5792	0	32.24	45.93	9	2001/2016
152.14	30	2	2	2.3456	0	31.92	91.47	10	2001/2016
143.35	30	2	2	2.5519	0	31.18	80.3	3	2001/2016
112.34	30	2	2	3.1448	0	48.81	70.08	6	2001/2016
355.68	30	4	4	2.954	0	37.05	56	9	2001/2016
58.34	30	0	0	2.6526	0	31.86	40	10	2001/2016
58.34	30	1	1	1.9448	0	24.31	28	4	2001/2016
59.42	30	1	1	1.6908	0	24.76	21	5	2001/2016
64.55	30	1	1	1.9616	0	24.52	27.02	6	2001/2016
96.05	30	2	2	1.6008	0	20.01	34.75	9	2001/2016
177.34	30	3	3	1.9704	0	24.83	35.48	10	2001/2016
240.00	30	3	3	1.9704	0	100	41.78	3	2021
165.10	30	1	1	5.5002	0	68.79	28	4	2021
128.74	30	1	1	4.2912	0	53.64	34.97	6	2021
261.54	30	5	5	1.7495	0	21.82	30.73	9	2021
164.27	35	1	1	5.2048	0	65.85	124.87	4	2022
193.90	35	1	1	5.324	0	69.25	90.22	6	2022
203.03	35	1	1	5.0008	0	72.51	102.3	6	2022
204.74	35	1	1	5.2519	0	68.95	87.05	9	2022
54.74	35	3	3	5.7848	0	72.08	108.83	4	2023
605.30	35	3	3	5.7848	0	72.08	108.83	4	2023
193.96	35	1	1	5.1416	0	69.27	78.08	6	2023
35	35	0	0	6.1254	2	78.58	103.42	9	2023
35	35	0	0	5.5528	0	69.97	131.95	10	2023
280.00	35	1	1	6	0	100	138.85	4	2017
280.00	35	1	1	6	0	100	151.35	5	2017
35	35	0	0	6	2	100	150	9	2017
35	35	0	0	6	2	100	160.82	10	2017
304.00	38	0	0	6	0	100	127.05	3	2018
304.00	38	0	0	6	0	100	151.87	4	2018
304.00	38	1	1	6	0	100	136	5	2018
304.00	38	1	1	6	0	100	104.02	9	2018
304.00	38	0	0	6	0	100	144.75	4	2019
304.00	38	1	1	6	0	100	158.73	5	2019
304.00	38	2	2	6	0	100	148.82	6	2019
304.00	38	2	2	6	0	100	132.12	10	2019
304.00	38	0	0	6	0	100	180.05	3	2021
304.00	38	0	0	6	0	100	145	4	2021
304.00	38	0	0	6	0	100	173	5	2021
304.00	38	0	0	6	0	100	148.98	4	2017
114.59	29.12	1	1	3.6982	0	48.19	105.68	4	2019
127.17	29.12	1	1	4.3672	0	54.59	105.6	5	2019
29.12	29.12	0	0	5.7776	1	72.22	170.98	6	2019
480.00	30	2	2	6	0	100	167.37	9	2019
240.00	30	0	0	6	0	100	180.22	10	2019
30	30	1	1	6	0	100	180.05	3	2021
30	30	1	1	6	0	100	169.98	4	2021
418.67	32	0	0	7.4824	3	93.53	130.18	9	2021
194.89	32	1	1	6.0524	0	78.13	80.15	4	2022
215.38	32	1	1	6.0524	0	78.13	80.15	4	2022
138.70	26.68	2	2	6.258	0	37.25	81.2	4	2017
250.66	26.68	2	2	5.4048	0	61.56	135.5	5	2017
302.66	26.68	2	2	5.6336	0	70.42	171.82	4	2017
430.06	26.68	2	2	6	0	100	194.85	5	2017
26.68	26.68	0	0	4.0512	2	50.54	109.45	9	2017
121.11	26.68	1	1	4.9256	1	56.32	94.9	10	2017
28.06	26.68	2	2	0.5234	0	6.53	11.15	4	2017
43.35	26.68	2	2	0.81	0	10.08	53.28	10	2017
54.02	26.68	2	2	1.0046	0	12.56	20.37	4	2017
99.86	26.68	2	2	1.6916	0	23.22	14.03	6	2017
1119.000									

61.78	26.68	2	2	2	1,702	21.34	25.75	9/2017	02/06/2014
62.76	26.88	2	2	2	1,692	19.96	22.96	10/2017	02/06/2014
-	28.49	0	0	0	1,316	16.47	31.75	3/2018	02/06/2014
68.36	29.12	2	2	0	1,634	19.18	18	4/2018	02/06/2014
34.04	29.12	0	1	1	1,668	21.32	5/2018	02/06/2014	
-	28.49	0	0	0	7,796	168.25	3/2018	10/11/2017	
-	28.12	0	2	2	7,786	132.1	4/2018	10/11/2017	
-	28.12	0	1	1	7,449	123.27	5/2018	10/11/2017	
176.65	29.12	0	1	4	6,064	117.87	9/2018	10/11/2017	
-	29.12	0	0	1	6,008	181.7	10/2018	10/11/2017	
-	29.12	0	1	1	6,495	103.87	4/2019	10/11/2017	
-	29.12	0	0	1	6,495	206.9	6/2019	10/11/2017	
195.15	29.12	0	1	1	5,444	233.9	8/2019	10/11/2017	
213.04	26.88	1	1	2	728	457.8	4/2017	04/03/2015	
433.84	28	2	2	2	7,747	137.75	9/2017	04/03/2015	
400.20	28	2	2	0	7,164	184.82	6/2017	04/03/2015	
-	29	0	0	0	6,064	170.18	3/2018	04/03/2015	
410.20	29.12	2	2	0	7,043	154.23	4/2018	04/03/2015	
212.88	29.12	1	1	1	7,304	161.22	5/2018	04/03/2015	
-	29.12	0	4	4	7,619	123.73	9/2018	04/03/2015	
210.83	29.12	0	1	1	7,234	165.88	10/2018	04/03/2015	
212.06	29.12	1	1	1	7,264	146.77	4/2019	04/03/2015	
201.35	29.12	1	1	0	6,914	131.4	5/2019	04/03/2015	
190.61	29.12	1	1	0	6,546	134.82	6/2019	04/03/2015	
358.53	29.12	2	2	2	6,195	129.83	9/2019	04/03/2015	
522.55	29.12	3	3	3	5,901	122.7	10/2019	04/03/2015	
232.96	29.12	1	1	1	7,067	122.83	3/2021	04/03/2015	
206.38	29.12	1	1	1	7,067	208.47	4/2021	04/03/2015	
546.00	31	1	1	1	8	154.58	4/2017	11/12/2015	
298.00	32	1	1	1	8	181.57	6/2017	11/12/2015	
266.00	32	1	1	1	8	188.7	10/2017	11/12/2015	
438.42	30	2	2	4	7,219	106.12	9/2018	05/03/2018	
-	30	0	1	1	6,951	160.92	10/2018	05/03/2018	
-	31	0	2	2	6	148.77	4/2017	06/09/2015	
248.00	31	1	1	1	6	165.57	5/2017	06/09/2015	
-	33	0	2	2	7,952	141.37	9/2017	06/09/2015	
264.00	33	1	1	1	8	148.07	10/2017	06/09/2015	
-	33	0	0	0	6	163.75	3/2018	06/09/2015	
264.00	33	1	1	1	6	162.9	4/2018	06/09/2015	
264.00	33	1	1	1	6	170.85	5/2018	06/09/2015	
-	33	0	4	4	6	128.18	9/2018	06/09/2015	
-	33	0	1	1	6	172.25	10/2018	06/09/2015	
264.00	33	1	1	1	8	138.57	4/2019	06/09/2015	
264.00	33	1	1	1	8	103	5/2019	06/09/2015	
264.00	33	1	1	1	8	132	6/2019	06/09/2015	
260.00	30	1	1	1	2,353	48.82	8/2019	06/09/2015	
480.00	30	2	2	2	8	138.82	4/2017	06/09/2015	
-	30	0	0	0	7,952	141.37	9/2017	06/09/2015	
477.55	30	2	2	2	8	141.37	9/2017	06/09/2015	
-	32	0	2	2	8	258.58	10/2017	06/09/2015	
256.00	32	0	2	2	8	148.23	4/2017	07/09/2015	
-	34	0	1	1	100	161.22	5/2017	07/09/2015	
-	34	0	2	2	6	148.56	9/2017	07/09/2015	
-	34	0	2	2	6	158.18	10/2017	07/09/2015	
-	34	0	0	0	6	160	3/2018	07/09/2015	
272.00	34	1	1	1	6	154.27	4/2018	07/09/2015	
-	34	0	1	1	6	176.82	5/2018	07/09/2015	
-	34	0	4	4	6	121.23	9/2018	07/09/2015	
-	34	0	1	1	6	157.78	10/2018	07/09/2015	
-	34	0	1	1	6	154.18	5/2019	07/09/2015	
272.00	34	1	1	1	8	134.14	5/2019	07/09/2015	
56.51	26.88	2	2	2	2,122	14.88	6/2017	08/07/2016	
122.18	26.88	2	2	2	1,232	32.44	8/2017	08/07/2016	
54.14	26.88	2	2	0	1,059	42.85	10/2017	08/07/2016	
56.14	26.88	2	2	0	1,348	20.95	3/2018	08/07/2016	
56.70	29.12	2	2	0	0,979	13.07	4/2018	08/07/2016	
24.09	29.12	4	1	1	0,827	23.78	5/2018	08/07/2016	
122.07	29.12	4	1	1	1,048	34.3	9/2018	08/07/2016	
-	29.12	0	1	1	1,438	51.05	10/2018	08/07/2016	
96.63	28	2	2	2	1,236	6.27	4/2017	08/08/2015	
93.69	28	1	1	1	3,348	58.97	4/2017	12/07/2015	
319.20	28	2	2	2	5.7	64.88	5/2017	12/07/2015	
-	28	0	2	2	4.146	80.16	9/2017	12/07/2015	

228.17	28	2	50.85	4.0744	0	50.85	108.67	10/2017	12/07/2015
-	29	0	0	4.6648	0	60.81	74.25	3/2018	12/07/2015
120.53	29.12	1	2	4.1389	1	51.74	83.35	4/2018	12/07/2015
112.22	29.12	1	4	3.8536	0	48.17	72.47	5/2018	12/07/2015
308.14	29.12	2	4	5.306	2	68.35	82.68	9/2018	12/07/2015
-	29.12	0	1	5.364	0	67.05	86.7	10/2018	12/07/2015
149.24	29.12	2	2	2.776	0	100	102.83	4/2017	21/04/2015
430.06	29.12	2	2	2.6096	0	31.37	48.53	5/2017	21/04/2015
134.92	29.12	2	2	2.0936	0	28.17	20.05	3/2018	21/04/2015
-	29.12	0	0	1.5224	0	16.53	42.07	4/2018	21/04/2015
17.02	29.12	2	4	1.6695	0	18.89	33.25	5/2018	21/04/2015
146.19	29.12	4	4	1.272	0	14.8	32.72	10/2018	21/04/2015
38.81	29.12	0	1	1.3358	0	14.77	30.12	4/2019	21/04/2015
55.36	29.12	1	1	1.1444	0	15.18	29.95	5/2019	21/04/2015
39.88	29.12	1	1	1.3696	0	17.12	18.2	6/2019	16/02/2015
104.83	29.12	1	1	1.1664	0	14.58	30.37	6/2019	15/02/2015
33.97	29.12	1	1	1.1964	0	22.5	14.03	9/2019	01/07/2015
132.03	29.12	2	2	2.3576	0	29.47	35.52	4/2017	01/07/2015
211.56	29.12	2	2	1.8	0	47.31	29.78	5/2017	03/07/2015
448.00	29.12	2	2	3.7848	0	61.76	88.08	4/2017	03/07/2015
278.24	29.12	2	2	4.8964	0	100	109.62	5/2017	03/07/2016
335.62	29.12	2	2	5.9968	0	82.33	118.25	9/2017	03/07/2016
225.60	29.12	2	2	3.6902	0	74.96	184.03	10/2017	03/07/2016
15.02	29.12	1	1	0.5272	0	6.59	6.22	4/2018	03/07/2016
231.0	29.12	4	4	1.1834	0	24.18	58.82	5/2018	03/07/2016
64.51	29.12	1	1	2.2152	0	27.69	89.1	9/2018	03/07/2016
77.72	29.12	0	1	2.3616	0	31.02	61.55	4/2019	03/07/2016
67.41	29.12	1	1	3.0016	0	37.52	77.9	6/2019	03/07/2016
163.49	29.12	2	2	2.8072	0	38.05	61.7	9/2019	03/07/2016
286.67	29.12	3	3	3.059	0	38.2	61.83	10/2019	03/07/2016
280.00	30.1	1	1	6	0	100	108.67	3/2021	03/07/2016
229.46	30.1	1	1	6.556	0	81.95	98.48	4/2021	03/07/2016
-	30.1	0	0	6.2168	0	77.71	91	5/2021	03/07/2016
157.43	29.12	1	1	5.6568	0	73.21	68.1	4/2017	03/06/2015
430.06	29.12	2	2	6	0	100	88.8	5/2017	03/06/2015
209.79	29.12	2	2	3.9024	0	48.78	73.03	9/2017	03/06/2015
192.59	29.12	2	2	3.6624	0	44.78	123.08	10/2017	03/06/2015
-	29.12	0	0	5.0072	0	62.59	41.58	3/2018	03/06/2015
225.24	29.12	2	2	4.0392	0	60.49	13.32	4/2018	03/06/2015
-	29.12	0	0	3.4232	0	42.79	61.1	5/2018	03/06/2015
389.20	29.12	4	4	3.1836	1	39.62	17.97	9/2018	03/06/2015
89.52	29.12	0	1	2.8636	1	31.26	32.72	10/2018	03/06/2015
163.49	29.12	2	2	1.6934	0	23.13	46.4	4/2017	11/07/2016
100.01	27	2	2	1.852	0	23.14	63.87	6/2017	11/07/2016
100.88	29.12	2	2	1.864	0	23.3	86.4	10/2017	11/07/2016
-	29.12	0	0	1.6936	0	23.37	38.78	3/2018	11/07/2016
108.51	29.12	2	2	1.8532	0	23.28	38.1	4/2018	11/07/2016
48.43	29.12	1	1	4.1272	0	20.79	38.45	5/2018	11/07/2016
110.64	29.12	1	1	6.8716	0	51.59	42.8	4/2017	03/07/2016
194.87	29.12	2	2	3.8472	0	48.09	37.22	9/2017	03/07/2016
206.83	29.12	2	2	3.6594	0	32.85	43.28	4/2017	28/06/2014
104.07	29.12	2	2	3.7064	0	47.08	44.78	9/2017	28/06/2014
210.92	29.12	2	2	1.1104	0	13.88	44.78	9/2017	28/06/2014
62.18	29.12	2	2	1.1636	0	14.57	48.55	10/2017	28/06/2014
65.27	29.12	2	2	1.9394	0	24.23	61.28	3/2018	28/06/2014
-	29.12	0	0	1.7536	0	21.92	48.8	4/2018	28/06/2014
102.13	29.12	2	2	1.7536	0	21.92	61.28	3/2018	28/06/2014
57.03	29.12	1	1	1.9192	0	24.14	61.78	5/2018	28/06/2014
221.03	29.12	4	4	1.6916	0	21.72	35.13	9/2018	28/06/2014
166.16	29.12	2	2	2.5028	0	42.19	48.43	10/2018	28/06/2014
146.67	29.12	2	2	2.7294	0	34.8	48.43	5/2017	18/07/2016
348.81	29.12	2	2	4.448	0	55.56	51.17	4/2017	03/11/2016
116.66	27	2	2	6.2258	0	77.86	7.17	5/2017	03/11/2016
269.02	28	2	2	2.164	0	27.05	68.07	4/2017	13/07/2016
164.20	27	2	2	4.804	0	60.05	82.95	5/2017	13/07/2016
315.42	28	2	2	3.0408	0	38.07	86.48	4/2017	18/07/2016
83.84	28.88	2	2	6.704	0	83.8	61.92	5/2017	18/07/2016
209.10	28.88	2	2	1.7496	0	21.82	58.82	4/2017	20/07/2016
124.29	28.88	2	2	3.8896	0	48.62	45.5	5/2017	20/07/2016
-	28.88	2	2	2.312	0	28.9	48.82	9/2017	20/07/2016

139.00	26.68	2	2	2	25656	0	32.32	36.53	10	2017	2007/2016
-	29.49	0	0	0	1.334	0	16.63	38.63	3	2018	2007/2016
81.54	29.12	2	2	2	1.4	0	17.5	32	4	2018	2007/2016
41.89	29.12	1	1	1	1.934	0	17.98	21.07	5	2018	2007/2016
-	31	0	0	0	6	2	100	182.6	4	2017	2008/2012
248.00	31	0	2	2	6	1	100	156.32	5	2017	2008/2012
-	31	0	2	2	7.4064	2	119.58	4	2017	2008/2013	
248.00	31	1	2	2	8	1	100	143.97	9	2017	2008/2013
341.00	31	2	2	2	5.9968	0	69.96	46.1	9	2017	2008/2013
233.05	28	2	2	2	4.1616	0	52.02	28.6	10	2017	2008/2013
-	35	0	0	0	2.9895	0	37.12	84.5	3	2018	2008/2013
68.44	31	1	1	1	2.6528	1	35.66	65.48	4	2018	2008/2013
103.14	31	1	4	4	3.5712	0	61.59	87.42	6	2018	2008/2013
199.37	31	0	4	4	4.4312	0	80.38	114.82	10	2018	2008/2013
-	31	1	1	1	1.3434	1	15.53	21.57	4	2019	2008/2013
41.47	31	0	1	1	1.3306	0	16.72	73.45	5	2019	2008/2013
-	31	0	1	1	2.072	1	25.9	71.92	6	2019	2008/2013
129.85	31	2	2	2	2.0644	0	26.18	2.82	9	2019	2008/2013
100.66	31	3	3	3	1.0654	0	13.63	12.78	10	2019	2008/2013
-	28	0	2	2	4.9112	2	61.39	99.77	4	2017	04/07/2016
448.00	28	2	2	2	8	0	100	120.2	5	2017	04/07/2016
-	28	0	2	2	6.2304	2	77.88	53.78	9	2017	04/07/2016
-	28	1	2	2	5.1666	1	64.6	73.17	10	2017	04/07/2016
144.70	28	2	2	2	2.936	0	38.7	30.08	4	2018	04/07/2016
170.29	29	2	2	2	1.8194	0	22.73	12.83	5	2018	04/07/2016
52.73	29	1	2	2	4.2506	0	53.22	5.87	5	2017	19/06/2016
228.69	26.88	2	2	2	1.6504	0	23.13	67.37	4	2017	19/06/2016
201.68	26.88	2	2	2	3.5312	0	60.89	136.82	9	2017	19/06/2016
257.13	28	2	2	2	4.3916	0	62.49	134.37	9	2017	19/06/2016
238.53	28.48	2	2	2	1.7718	0	27.22	24.82	3	2018	19/06/2016
63.14	28.63	2	2	2	1.4368	0	17.66	44.79	4	2018	19/06/2016
52.88	29.12	1	1	1	1.816	0	22.7	102.13	5	2018	19/06/2016
479.52	30	4	4	4	3.996	0	49.95	135.5	9	2018	19/06/2016
160.62	30	1	1	1	5.9586	0	67.07	168.12	10	2018	19/06/2016
295.34	26.88	2	2	2	5.4936	0	68.67	32.8	4	2017	28/07/2013
430.08	26.88	2	2	2	8	0	100	78.73	5	2017	28/07/2013
215.47	26.88	2	2	2	4.006	0	50.1	74.15	9	2017	28/07/2013
197.58	26.88	2	2	2	3.6752	0	48.94	97.23	10	2017	28/07/2013
-	29.49	0	0	0	6.104	0	76.3	116.53	3	2018	28/07/2013
330.99	29.12	2	2	2	5.8832	0	71.04	78.02	4	2018	28/07/2013
195.41	29.12	1	1	1	5.3112	0	67.14	94.27	5	2018	28/07/2013
72.21	26.88	2	2	2	1.3452	0	16.79	4.97	4	2017	13/07/2015
108.90	26.88	2	2	2	2.0256	0	25.32	83.78	5	2017	13/07/2015
211.43	26.88	2	2	2	3.9258	0	48.16	95.05	9	2017	13/07/2015
213.71	26.88	2	2	2	3.9752	0	49.69	121.38	10	2017	13/07/2015
136.03	28.12	1	1	1	4.5152	0	60.19	104.67	4	2018	13/07/2015
537.76	28.12	4	4	4	4.6198	0	57.77	94.06	5	2018	13/07/2015
837.76	28.12	4	4	4	3.368	0	42.1	25.48	9	2018	13/07/2015
98.08	29.12	1	1	1	3.368	0	42.1	25.48	10	2018	13/07/2015
66.21	29.12	1	1	1	2.2736	0	28.42	69.8	4	2019	13/07/2015
65.51	29.12	1	1	1	2.2486	0	28.12	40.58	5	2019	13/07/2015
65.68	29.12	1	1	1	2.2624	0	28.28	40.75	6	2019	13/07/2015
153.84	29.12	2	2	2	2.6432	0	33.04	33.35	9	2019	13/07/2015
220.65	29.12	3	3	3	2.526	0	31.6	75.23	10	2019	13/07/2015
232.96	29.12	1	1	1	6	0	100	127.08	3	2021	13/07/2015
203.14	29.12	1	1	1	6.976	0	87.2	111.48	4	2021	13/07/2015
188.00	29.12	1	1	1	6.3872	0	79.84	123.17	5	2021	13/07/2015
894.67	29.12	5	5	5	4.7704	0	69.63	83.43	4	2021	13/07/2015
430.00	26.88	2	2	2	4.6224	0	57.78	80.77	9	2021	13/07/2015
-	32	0	0	0	6.84	0	100	71.02	3	2017	01/05/2016
-	32	0	0	0	6.8372	2	78.3	113.75	4	2018	01/05/2016
-	32	0	0	0	6.8372	2	78.3	113.75	5	2018	01/05/2016
332.25	32	2	2	2	5.0352	2	62.64	131.56	6	2018	01/05/2016
145.84	32	1	1	1	4.5052	0	56.87	73.78	7	2018	01/05/2016
-	32	0	0	0	7.4176	1	82.72	101.38	10	2018	01/05/2016
-	32	0	0	0	7.7256	1	86.57	174.78	4	2019	01/05/2016
-	32	0	0	0	8	1	100	172.67	5	2019	01/05/2016
488.74	32	2	2	2	7.334	0	87.85	144	9	2019	01/05/2016
234.73	32	2	2	2	7.3382	2	91.69	133.93	10	2019	01/05/2016
60.64	26.88	2	2	2	1.126	0	14.1	12.53	4	2017	17/07/2016
77.16	26.88	2	2	2	1.4352	0	17.94	15.06	5	2017	17/07/2016
136.81	26.88	2	2	2	2.3448	0	31.81	44.13	10	2017	17/07/2016

-	28.49	0	0	0	38.56	48.73	3	2018	1707/2016
137.82	29.12	2	2	2	2.3654	28.57	4	2018	1707/2016
57.03	29.12	1	1	1	1.6684	28.35	5	2018	1707/2016
263.62	29.12	4	4	4	2.2632	60.97	9	2018	1707/2016
77.88	29.12	1	1	1	2.6744	68.77	10	2018	1707/2016
-	29.12	0	0	0	3.3.43	68.15	4	2019	1707/2016
64.40	29.12	1	1	1	2.8432	48.53	6	2019	1707/2016
70.70	29.12	1	1	1	2.4268	36.72	6	2019	1707/2016
-	29.12	0	0	0	32.35	65.07	9	2017	2103/2017
-	29.12	0	0	0	3.1376	78.02	10	2017	2103/2017
198.84	29.12	2	2	2	2.8095	83.38	3	2018	2103/2017
-	29.12	0	0	0	3.8716	158.75	4	2018	2103/2017
-	29.12	0	0	0	5.0734	180.82	5	2018	2103/2017
289.29	29	0	0	0	4.3028	141.27	10	2017	0603/2015
-	29	0	0	0	4.7695	100.55	3	2018	0603/2015
269.72	29.12	2	2	2	4.6312	71.15	4	2018	0603/2015
115.15	29.12	1	1	1	48.43	78.83	5	2018	0603/2015
157.02	29.12	2	2	2	2.6208	60.85	4	2017	1008/2015
315.88	29.12	2	2	2	5.8776	70.97	5	2017	1008/2015
172.12	29.12	2	2	2	3.2016	72.73	10	2017	1008/2015
168.35	29.12	2	2	2	3.0944	72.73	10	2017	1008/2015
-	29.49	0	0	0	40.22	118.45	3	2018	1008/2015
198.99	29.12	2	2	2	3.3824	43.38	4	2018	1008/2015
110.54	29.12	1	1	1	47.45	51.52	6	2018	1008/2015
-	34	0	0	0	100	150.45	4	2017	1408/2016
544.00	34	0	0	0	100	157.87	5	2017	1408/2016
-	34	0	0	0	100	138.83	9	2017	1408/2016
288.00	32	0	0	0	100	161.82	10	2017	1408/2016
280.00	32	0	0	0	100	164.17	4	2018	1408/2016
-	35	0	0	0	100	179.38	5	2018	1408/2016
-	35	0	0	0	100	124.35	9	2018	1408/2016
-	35	0	0	0	100	172.28	10	2018	1408/2016
-	35	0	0	0	100	136.65	4	2019	1408/2016
280.00	35	1	1	1	166.58	5	2019	1408/2016	
280.00	35	1	1	1	152	6	2019	1408/2016	
560.00	35	2	2	2	148.07	9	2019	1408/2016	
560.00	35	2	2	2	144.5	10	2019	1408/2016	
93.54	28.88	2	2	2	20.03	4	2017	0803/2015	
183.90	28.88	2	2	2	21.75	43.08	5	2017	0803/2015
92.25	28.88	2	2	2	21.45	53.48	10	2017	0803/2015
170.54	28	2	2	2	3.0472	42.8	4	2017	2007/2016
281.18	28	2	2	2	4.6934	37.55	5	2017	2007/2016
130.41	28	1	1	1	58.22	85.38	4	2017	1308/2014
448.00	28	2	2	2	100	85.4	5	2017	1308/2014
347.03	28	2	2	2	53.7	83.97	9	2017	1308/2014
351.4	28	2	2	2	4.112	83.57	4	2017	1308/2014
281.48	28.88	2	2	2	4.932	62.42	5	2017	1708/2016
121.83	28.88	2	2	2	2.3534	104.82	9	2017	1708/2016
165.26	28.88	2	2	2	3.632	158.35	10	2017	1708/2016
413.35	28.88	2	2	2	7.6695	45.78	4	2017	2407/2016
101.49	23.99	2	2	2	2.1152	52.3	4	2017	0407/2016
234.03	23.99	2	2	2	4.8716	81.63	5	2017	0407/2016
329.65	41.33	2	2	2	3.5856	117.2	9	2017	0407/2016
128.06	28.88	1	1	1	58.62	138.05	10	2017	0407/2016
232.96	29.12	1	1	1	100	148.95	3	2021	2471/2019
220.66	29.12	1	1	1	7.9776	138.02	4	2021	2471/2019
206.75	29.12	1	1	1	70.68	115.77	5	2021	2471/2019
823.28	29.12	5	5	5	5.6544	83.22	9	2021	2471/2019
-	29.12	0	0	0	65.84	118.83	4	2022	2471/2019
168.62	29.12	1	1	1	77.95	72.35	5	2022	2471/2019
146.16	29.12	1	1	1	62.14	143.3	6	2022	2471/2019
178.79	32	2	2	2	69.06	107.18	9	2022	2471/2019
318.02	32	2	2	2	5.2545	138.82	10	2022	2471/2019
-	32	0	0	0	66.38	108.62	14	2023	2471/2019
32	32	0	0	0	88.38	170.5	5	2023	2471/2019
245.37	28	2	2	2	54.19	41.83	5	2017	1507/2016
242.77	28	2	2	2	4.3352	132.28	9	2017	1507/2016
71.61	28	2	2	2	18.03	40.5	10	2017	1507/2016
177.41	28	2	2	2	3.1658	57.87	3	2018	1507/2016
-	28.49	0	0	0	4.6295	57.87	3	2018	1507/2016
217.82	29.12	2	2	2	3.14	18.23	4	2018	1507/2016
74.80	29.12	1	1	1	2.9658	24.97	5	2018	1507/2016
295.58	29.12	4	4	4	3.172	100.22	9	2018	1507/2016
-	29.12	0	0	0	2.9136	54.32	10	2018	1507/2016

63.50	29.12	1	1	2.1808	0	27.26	52.61	4	2019	1507/2016
61.49	29.12	1	1	2.7984	0	34.98	38.5	5	2019	1507/2016
65.03	29.12	1	1	2.7654	0	28.3	13.93	6	2019	1507/2016
128.59	29.12	2	2	2.206	0	27.6	48.33	9	2019	1507/2016
181.64	29.12	3	3	2.0792	0	28.59	42.43	10	2019	1507/2016
232.96	29.12	1	1	6	0	100	118.4	3	2021	1507/2016
200.16	29.12	1	1	6.0388	0	85.93	22.32	4	2021	1507/2016
146.67	29.12	1	1	5.0388	0	62.96	18.12	5	2021	1507/2016
433.99	29.12	3	3	4.9632	0	62.04	72.45	9	2021	1507/2016
80.53	29.12	0	1	2.7095	0	34.57	30.23	4	2022	1507/2016
-	29.12	0	1	2.5304	0	31.63	38.67	5	2022	1507/2016
-	29.12	0	1	2.4718	0	28.93	28.93	6	2022	1507/2016
146.59	32	0	2	2.8276	2	29.92	149.87	10	2022	1507/2016
276.79	32	3	1	2.9532	0	34.03	48.72	4	2023	1507/2016
78.08	32	1	1	2.44	0	30.5	85.27	5	2023	1507/2016
-	32	0	2	5.0068	0	72.67	103.82	9	2023	1507/2016
35	35	0	0	80.25	0	80.25	83.28	10	2023	1507/2016
-	35	0	0	46	0	46	78.57	9	2017	0703/2017
206.08	28	2	2	3.56	0	40.75	131.65	10	2017	0703/2017
182.56	28	2	2	3.26	0	48.51	143.62	10	2017	0703/2017
-	28	0	0	4.5008	0	56.17	64.03	3	2018	0703/2017
-	28	0	0	4.5008	0	56.17	74.62	4	2018	0703/2017
281.71	29.12	2	2	4.4536	0	45.82	81.35	5	2018	0703/2017
106.74	29.12	1	1	3.6695	0	24.14	6	4	2017	1708/2014
103.82	29.12	2	2	1.9312	0	34.47	30.07	6	2017	1708/2014
148.25	29.12	2	2	2.7916	0	12.8	34.88	9	2017	1708/2014
65.05	29.12	2	2	1.024	0	14	21.45	4	2019	0212/2018
32.61	29.12	1	1	1.12	0	12.65	28.8	5	2019	0212/2018
29.47	29.12	1	1	1.012	0	14.07	35.72	6	2019	0212/2018
32.78	29.12	1	1	1.1256	0	42.04	152.72	9	2019	0212/2018
186.61	29.12	2	2	3.1172	0	42.64	138.9	3	2021	0212/2018
232.86	29.12	2	2	4.028	0	100	84.25	4	2021	0212/2018
29.12	29.12	0	1	7.1448	0	89.31	60.88	5	2021	0212/2018
186.39	29.12	1	1	6.4028	0	80.07	38.02	9	2021	0212/2018
180.34	29.12	5	5	3.4776	0	43.47	111.2	4	2017	2808/2014
-	28	1	2	6.6654	1	85.83	138.07	5	2017	2808/2014
224.00	28	1	2	6	0	100	187.35	3	2018	0101/2018
440.47	28	2	2	7.6656	0	88.32	187	9	2017	2808/2014
-	28	0	0	7.0392	0	87.69	171.35	6	2018	0101/2018
-	32	0	2	7.3562	2	91.88	167.72	5	2018	0101/2018
244.43	32	1	1	7.6384	0	95.48	109.42	9	2018	0101/2018
507.65	32	2	2	7.932	0	98.15	144.95	10	2018	0101/2018
-	32	0	0	7.2328	0	90.41	128.85	4	2019	0101/2018
-	35	0	1	7.932	1	99.15	87.02	5	2019	0101/2018
-	35	0	1	7.932	0	16.22	42.6	5	2017	3107/2016
69.78	29.12	2	2	1.2976	0	21.33	4.75	4	2017	0211/2016
117.24	29.12	2	2	2.7052	0	28.03	6.72	5	2017	0211/2016
133.3	29.12	2	2	2.472	0	28.03	18.26	9	2017	0211/2016
125.11	29.12	2	2	2.6732	0	18.88	28.93	10	2017	0211/2016
19.91	29.12	2	2	1.8854	0	14.75	68.03	4	2017	2705/2015
63.44	29.12	2	2	1.18	0	58.16	98.43	5	2017	2705/2015
280.58	28	2	2	4.6528	0	100	79.5	9	2017	2705/2015
224.00	28	2	2	3.5336	0	44.17	101.07	10	2017	2705/2015
197.88	28	2	2	3.3066	0	41.36	68.93	3	2018	2705/2015
185.29	28	0	0	3.4296	0	42.87	93.77	4	2017	2508/2016
-	28	0	0	5.1728	1	68.41	128.98	4	2017	1805/2016
147.11	29.12	1	1	5.006	0	100	6.13	5	2017	1805/2016
162.03	29	2	2	3.0464	0	38.08	82.67	4	2017	2103/2016
65.30	28	1	2	6.7208	0	84.01	81.13	5	2017	2103/2016
378.36	28	2	2	2.6188	0	35.21	33.12	9	2017	0212/2016
157.74	28	2	2	62.63	0	62.63	21.05	5	2017	3007/2014
280.58	28	2	2	5.0104	0	69.44	33.12	4	2017	3007/2014
392.71	28	2	2	6.6332	0	69.44	103.12	4	2017	3007/2014
280.58	28	2	2	6.6332	0	69.44	103.12	4	2017	3007/2014
280.58	28	2	2	4.3036	2	63.12	140.87	3	2021	0210/2019
280.58	28	2	2	4.3036	2	63.12	140.87	3	2021	0210/2019
304.00	38	1	1	8	0	100	113.5	5	2021	0210/2019
304.00	38	1	1	8	0	100	113.5	5	2021	0210/2019
206.64	38	1	1	7.5432	4	94.28	138.37	4	2022	0210/2019
293.30	38	1	1	7.1844	0	96.18	119.58	5	2022	0210/2019
292.39	38	1	1	6.9444	0	96.18	75.9	6	2022	0210/2019
263.87	38	1	1	6.944	0	86.8	103.93	9	2022	0210/2019
434.17	38	2	2	5.7128	0	74.24	107.73	10	2022	0210/2019
677.07	38	3	3	5.9392	0	74.24	104.28	4	2023	0210/2019
277.02	38	1	1	7.3032	2	91.28				

264.75	36	1	1	6.9672	0	87.06	126.92	5/ 2023	02/10/2019
-	38	0	2	5.4726	2	68.42	84.15	9/ 2023	02/10/2019
-	38	0	0	5.1704	0	64.63	114.95	10/ 2023	02/10/2019
108.18	26.88	2	2	4.329	0	43.29	50.83	4/ 2017	28/07/2016
279.25	26.88	2	2	3.4632	0	64.83	44.4	5/ 2017	28/07/2016
-	26.88	0	2	5.1544	2	40.83	75.43	9/ 2017	28/07/2016
-	26.88	0	2	3.2664	0	8.08	12.12	3/ 2018	28/07/2016
24.69	26.12	2	2	0.4464	0	5.3	29.03	4/ 2018	28/07/2016
19.94	26.12	1	1	0.6948	0	8.98	33.76	5/ 2018	28/07/2016
221.31	26.12	4	4	1.91	0	23.75	24.98	9/ 2018	28/07/2016
-	26.12	0	1	1.9395	1	19.82	50.8	10/ 2018	28/07/2016
59.62	26.12	0	1	2.1544	1	23.93	26.1	4/ 2019	28/07/2016
-	26.12	0	1	1.284	0	21.73	183.79	5/ 2019	08/10/2017
-	32	0	0	8	2	100	188.32	4/ 2018	08/05/2017
-	32	0	2	8	1	100	187	5/ 2018	08/05/2017
169.37	26.88	2	2	3.1504	0	38.38	31.7	4/ 2017	17/08/2016
288.67	26.88	2	2	5.3782	0	67.19	48	5/ 2017	17/08/2016
176.72	26.88	2	2	3.2672	0	41.09	133.15	9/ 2017	17/08/2016
254.06	28	2	2	4.5368	0	56.71	136.4	10/ 2017	17/08/2016
-	30	0	0	7.2688	0	81.11	141.77	3/ 2018	17/08/2016
-	30	0	1	6.7616	0	84.52	102.35	4/ 2018	17/08/2016
202.85	30	0	2	5.7208	1	71.51	135.57	5/ 2018	17/08/2016
-	30	0	1	7.4752	2	83.44	111.48	9/ 2018	17/08/2016
448.51	30	0	4	7.2068	1	90.11	136.8	10/ 2018	17/08/2016
-	30	0	1	7.3908	0	92.26	130	4/ 2019	17/08/2016
221.42	30	0	1	7.0008	0	87.51	131.95	5/ 2019	17/08/2016
210.02	30	1	1	7.0008	0	87.51	129.98	6/ 2019	17/08/2016
189.82	30	1	1	6.3272	0	81.59	144.65	9/ 2019	17/08/2016
420.36	30	2	2	7.0008	0	81.58	144.07	4/ 2017	17/08/2016
486.00	31	0	2	8	2	100	140.17	5/ 2017	14/05/2016
-	31	0	2	8	1	100	150.03	6/ 2017	14/05/2016
-	31	0	2	7.8624	2	88.83	180.47	10/ 2017	14/05/2016
-	32	0	0	7.7982	0	87.44	150.45	3/ 2018	14/05/2016
-	32	0	2	7.62	2	95.25	164.23	4/ 2018	14/05/2016
243.64	32	1	1	6.3282	0	88.25	158.75	5/ 2018	14/05/2016
202.34	32	1	0	5.3282	0	79.04	172.6	10/ 2018	14/05/2016
61.07	26.88	2	2	1.136	0	14.2	14.48	4/ 2017	28/08/2016
103.95	26.88	2	2	1.6336	0	24.17	18.13	5/ 2017	28/08/2016
-	26.88	0	2	1.9568	2	19.86	57.18	9/ 2017	28/08/2016
56.81	26.88	1	1	2.1136	2	26.42	58.32	10/ 2017	28/08/2016
-	26.48	0	2	1.6592	0	16.53	34.18	3/ 2018	28/08/2016
96.63	26.12	2	2	1.6592	0	20.74	42.87	4/ 2018	28/08/2016
317.23	26.88	2	2	5.9008	0	73.76	76.57	4/ 2017	28/08/2016
215.04	26.88	1	2	6.3208	1	100	108.5	5/ 2017	28/08/2016
398.61	29	2	2	6.3208	0	85.28	133.07	9/ 2017	28/08/2016
319.97	26.88	2	2	6.5512	0	61.89	134.73	10/ 2017	28/08/2016
71.14	26.88	2	2	2.328	0	48.54	48.83	4/ 2017	21/08/2016
173.88	26.88	2	2	3.2344	0	40.43	88.73	5/ 2017	21/08/2016
-	26.88	0	2	4.1568	2	51.86	109.98	9/ 2017	21/08/2016
237.23	26.88	2	2	4.1528	0	55.16	141.88	10/ 2017	21/08/2016
-	26.88	0	2	5.1544	0	78.83	123	3/ 2018	21/08/2016
163.03	26.12	1	1	5.5984	1	69.98	118.02	4/ 2018	21/08/2016
159.63	26.12	1	0	5.4562	0	64.65	101.73	5/ 2018	21/08/2016
329.81	30	2	4	5.4368	2	64.71	92.5	9/ 2018	21/08/2016
158.09	30	1	1	5.2696	0	65.87	103.53	10/ 2018	21/08/2016
-	26.48	0	0	2.9096	0	31.41	48.2	3/ 2018	08/10/2017
146.93	26.12	2	2	2.9096	1	26.49	61.05	4/ 2018	08/10/2017
-	26.12	0	1	2.1192	1	38.88	87.5	9/ 2018	08/10/2017
270.19	26.12	3	4	3.0928	2	42.88	71.35	10/ 2018	08/10/2017
-99.89	26.12	-1	1	3.4304	2	42.88	144.85	4/ 2017	28/08/2016
224.00	26.12	0	2	7.6416	2	85.52	144.85	5/ 2017	28/08/2016
-	26	1	2	8	1	100	141.97	4/ 2017	28/08/2016
232.00	28	0	2	8	1	100	160.5	6/ 2017	31/08/2016
119.26	26.88	2	2	7.984	2	98.8	148.5	8/ 2017	31/08/2016
234.66	26.88	2	2	2.7184	0	27.73	34	4/ 2017	22/12/2016
98.63	26.88	2	2	4.3704	0	54.83	32.35	5/ 2017	22/12/2016
124.06	26.88	2	0	2.6384	0	22.88	35.37	9/ 2017	22/12/2016
114.62	26.88	2	2	2.306	0	28.85	35.98	4/ 2017	08/05/2016
154.73	26.88	2	2	2.132	0	26.65	16.05	4/ 2017	28/08/2016
250.74	26.88	2	2	3.6406	0	45.51	66	5/ 2017	28/08/2016
111.41	26.88	1	2	4.654	0	88.3	58.45	9/ 2017	28/08/2016
-	26.48	0	2	4.1416	1	51.81	39.73	10/ 2017	28/08/2016
-	26.48	0	0	0.9608	0	12.01	18.57	3/ 2018	28/08/2016

59.79	29.12	2	2	2	0.8632	0	8.54	15.52	4	2018	2808/2018
127.59	26.88	2	2	2	2.3008	0	28.76	52.97	4	2017	0306/2016
303.81	26.88	2	2	2	5.6512	0	70.64	79.53	5	2017	0306/2016
229.38	31	1	1	2	7.9362	1	82.48	132.05	4	2017	18/10/2013
488.00	31	2	2	2	6	100	118.3	5	2017	18/10/2013	
474.67	31	2	2	2	7.6595	0	85.7	128.03	9	2017	18/10/2013
217.17	31	1	2	2	7.0006	1	87.57	112.73	10	2017	18/10/2013
209.79	32	1	1	2	6.5595	0	128.48	6	2019	1702/2019	
383.28	32	2	2	2	5.8898	0	74.88	130.5	9	2019	1702/2019
-163.28	32	-1	1	3	6.04	4	71.5	130.07	10	2019	1702/2019
259.00	32	1	1	1	6.04	1	100	114.88	4	2021	1702/2019
306.48	32	2	2	2	7.2192	1	90.59	108.57	9	2021	1702/2019
488.87	32	2	2	2	4.7828	3	98.88	86.3	9	2021	1702/2019
138.68	32	1	1	0	4.2712	0	83.38	110.25	6	2022	1702/2019
158.34	32	1	1	1	4.548	0	61.85	98.13	6	2022	1702/2019
273.00	32	2	2	2	4.2686	0	53.32	41.45	9	2022	1702/2019
273.56	32	2	2	3	4.2744	1	53.43	117.72	10	2022	1702/2019
284.64	34	2	2	2	4.1888	1	51.23	41.45	4	2023	1702/2019
-	34	0	1	1	3.348	1	41.85	158.32	5	2023	1702/2019
-	34	0	1	1	5.6168	2	70.21	258.75	9	2023	1702/2019
158.64	28	1	2	2	6.0596	1	70.82	125.08	4	2017	1809/2015
224.00	28	1	2	2	6	100	168.13	5	2017	1809/2015	
-	28	0	2	2	7.7895	1	87.32	158.42	9	2017	1809/2015
221.36	28	1	2	2	7.8006	1	88.82	189.93	10	2017	1809/2015
-	30	0	0	0	7.8006	0	97.62	135	3	2018	1809/2015
220.64	30	1	2	2	7.088	1	86.1	123.77	4	2018	1809/2015
222.17	30	1	1	1	7.4095	1	92.57	198.38	9	2018	1809/2015
205.70	30	1	1	3	6.938	0	85.71	172.2	9	2018	1809/2015
223.42	30	1	1	0	7.4216	0	85.22	172.63	10	2018	1809/2015
228.74	30	1	1	0	7.634	0	85.37	148.5	8	2019	1809/2015
234.73	31	1	1	1	7.572	0	84.85	157.22	8	2019	1809/2015
424.68	31	2	2	2	6.5495	0	85.62	148.98	9	2019	1809/2015
-	31	0	3	3	6.9048	0	88.31	118.22	10	2019	1809/2015
280.00	35	2	1	1	100	100	161.7	3	2021	1809/2015	
-	35	0	1	1	8	100	184.75	4	2021	1809/2015	
-	35	0	1	1	8	100	188.45	5	2021	1809/2015	
288.07	35	1	1	1	7.6592	4	85.74	135.85	9	2021	1809/2015
-	35	0	1	1	7.3326	1	91.86	137.28	4	2022	1809/2015
281.07	37	1	1	1	7.095	0	88.2	158.82	5	2022	1809/2015
-	37	0	0	1	7.4398	1	82.86	145.77	6	2022	1809/2015
-	37	0	2	2	7.6284	2	98.08	143.48	9	2022	1809/2015
-	37	0	2	2	7.6284	3	89.08	139.07	10	2022	1809/2015
488.81	37	2	2	3	6.7195	1	83.52	118.85	4	2023	1809/2015
37	37	0	1	1	6.3895	1	79.62	137.83	5	2023	1809/2015
73.00	28	2	2	2	2.6012	1	32.59	82.63	4	2017	2305/2016
380.52	28	2	2	2	6.972	0	81.10	146.4	4	2017	2305/2016
448.00	28	2	2	2	8	100	100	188.48	5	2017	2509/2016
280.39	28	2	2	2	5.184	0	64.8	128.6	9	2017	2509/2016
159.12	28	1	2	2	5.3616	1	67.62	152.83	10	2017	2509/2016
-	28	0	0	0	2.884	0	38.5	115.03	3	2018	2509/2016
189.18	28.12	2	2	2	3.42	0	42.75	88.07	4	2018	2509/2016
119.56	28.12	1	1	1	4.1192	0	51.48	73.15	5	2018	2509/2016
172.63	28	1	1	1	6.176	1	77.2	108.95	4	2017	0702/2016
224.00	28	1	1	1	4.8048	6	100	120.17	5	2017	0702/2016
-	28	0	2	2	4.0168	2	80.06	98.97	9	2017	0702/2016
224.94	28	2	2	2	4.1096	0	51.37	123.82	10	2017	0702/2016
-	29	0	0	0	4.0044	1	50.85	84.93	4	2018	0702/2016
117.76	28.12	1	1	2	4.044	0	50.19	89.33	5	2018	0702/2016
118.62	28.12	1	1	1	4.0152	1	50.19	84.93	4	2018	0702/2016
248.00	31	0	2	2	7.8728	2	88.43	144.15	4	2017	0806/2015
31	31	1	2	2	100	100	138.15	5	2017	0806/2015	
488.00	32	2	2	2	7.9128	0	100	134.18	10	2017	0806/2015
-	32	0	2	2	8	100	157.23	3	2018	0806/2015	
-	32	0	1	1	8	100	178.82	4	2018	0806/2015	
-	32	0	1	1	100	100	131.08	5	2018	0806/2015	
-	32	0	1	4	7.5408	4	98.26	188.73	10	2018	0806/2015
-	32	0	1	1	7.8832	1	84.54	184.1	4	2019	0806/2015
-	32	0	0	1	7.8832	1	84.54	180.75	5	2019	0806/2015
-	32	0	1	1	6	100	182.83	6	2019	0806/2015	
511.08	32	2	2	2	7.8896	1	88.82	151.67	9	2019	0806/2015
-006.01	32	-2	-2	3	7.8064	5	88.83	158.93	10	2019	0806/2015

68.28	28	2	2	1.2192	15.24	116.55	4	2017	2307/2015
132.16	28	2	2	2.36	29.5	36.58	5	2017	2307/2015
169.79	28	2	2	3.032	37.9	76.78	9	2017	2307/2015
208.57	28	2	2	3.7424	41.0	65.45	10	2018	2307/2015
-	29	0	0	2.316	28.56	73.43	3	2018	2307/2015
158.23	29.12	2	2	2.7166	48.4	49.4	4	2018	2307/2015
64.63	29.12	1	1	2.9064	36.33	66.67	6	2018	2307/2015
303.13	29.12	4	4	2.6024	32.22	52.22	9	2018	2307/2015
-	29.12	0	0	2.7096	33.87	76.5	10	2018	2307/2015
288.07	29.88	2	2	4.9934	69.23	69.23	4	2017	2004/2016
430.08	29.88	2	2	5.2026	100	111.8	5	2017	2004/2016
275.29	29.88	2	2	5.2026	64.05	90.7	9	2017	2004/2016
220.20	29.88	2	2	3.7526	47.35	69.98	10	2017	2004/2016
116.88	29.12	1	1	4.0126	60.17	70.8	4	2018	2004/2016
109.17	29.12	1	1	3.7458	48.86	63.75	5	2018	2004/2016
277.60	29.12	3	3	3.1776	38.72	58.08	9	2018	2004/2016
248.00	31	1	1	8	100	154.45	4	2017	0208/2016
-	31	0	0	8	100	128.95	5	2017	0208/2016
230.07	31	1	1	7.6628	98.66	138.7	9	2017	0208/2016
-	32	0	0	7.4716	82.77	166.38	10	2017	0208/2016
-	32	0	0	7.6248	94.31	151.92	3	2018	0208/2016
-	32	0	0	7.6654	93.33	180.5	4	2018	0208/2016
-	32	0	0	7.6296	96.32	180.5	5	2018	0208/2016
-	32	0	0	7.6904	100	128.02	9	2018	0208/2016
-	32	0	0	7.6904	98.63	124.15	10	2018	0208/2016
286.72	34	1	1	6.1136	76.42	151.22	4	2019	0208/2016
256.72	34	1	1	7.8448	98.06	158.62	5	2019	0208/2016
256.72	34	1	1	7.592	94.4	131.97	6	2019	0208/2016
41.44	32	-2	-2	6.2925	82.46	131.28	6	2019	0208/2016
180.41	28	1	1	6.4432	80.52	98.75	4	2017	0107/2015
224.00	28	1	1	8	100	88.67	6	2017	0107/2015
58.02	28	2	2	1.036	12.85	37.5	9	2017	0107/2015
75.17	28	2	2	1.4324	16.78	81.58	10	2017	0107/2015
-	29	0	0	2.0698	28.76	14.48	3	2018	0107/2015
32.66	29.12	1	1	1.2116	14.02	14.48	4	2018	0107/2015
62.30	29.88	2	2	1.7168	21.46	28.9	4	2017	1108/2016
140.81	29.88	2	2	2.6192	37.24	14.25	5	2017	1108/2016
78.43	29.88	2	2	1.4216	17.77	80	9	2017	1108/2016
113.54	29.88	2	2	2.112	26.4	88.62	10	2017	1108/2016
70.77	29.88	1	1	2.6328	32.91	58.52	4	2017	0208/2014
318.35	29.88	2	2	6.9216	74.02	14.92	5	2017	0208/2014
107.78	29.88	1	1	4.0096	40.53	95.47	9	2017	0208/2014
269.33	28	1	1	7.476	50.12	82.82	10	2017	0208/2014
224.00	28	1	1	8	100	83.45	1	2017	0108/2016
-	28	0	0	7.6628	98.18	169.46	5	2017	0108/2016
-	30	0	0	7.8824	96.78	184.37	10	2017	0108/2016
235.82	30	1	1	7.9928	88.26	144.85	3	2018	0108/2016
220.46	30	1	1	7.3496	91.87	144.85	4	2018	0108/2016
256.00	32	1	1	8	100	163.86	5	2018	0108/2016
256.00	32	1	1	8	100	148.35	9	2018	0108/2016
256.00	32	1	1	8	100	177.65	10	2018	0108/2016
-	32	0	0	8	100	177.18	4	2019	0108/2016
-	32	0	0	8	100	178.65	5	2019	0108/2016
-	32	0	0	6	100	165.65	6	2019	0108/2016
207.9	28	2	2	0.3712	4.64	13.1	9	2017	0408/2016
24.37	28	2	2	0.4392	5.44	20.88	10	2017	0408/2016
-	31	0	0	8	100	150.45	4	2017	0108/2014
248.00	31	1	1	1.4295	17.82	154.05	5	2017	0108/2014
78.64	29.88	2	2	2.2816	27.47	27.47	4	2017	1208/2016
128.03	29.88	2	2	2.3816	28.98	28.98	5	2017	1208/2016
381.78	29.88	2	2	6.2916	84.12	108.9	5	2017	1108/2016
281.78	29.88	2	2	5.1104	67.63	110.92	4	2017	1108/2016
280.00	29.88	2	2	7.4824	83.53	68.53	5	2017	1108/2016
201.13	29.88	1	1	3.4342	44.25	78.73	9	2017	1108/2016
99.59	29.88	1	1	3.6976	48.22	121.67	10	2017	1108/2016
-	29.49	0	0	5.1448	78.81	106.08	3	2018	1108/2015
159.60	29.12	1	1	5.4508	68.51	120.7	4	2018	1108/2015
-	29.12	0	0	4.596	67.45	83.27	5	2018	1108/2015
-	29.12	0	0	5.3632	67.04	82.83	9	2018	1108/2015
151.91	29.12	1	1	5.2166	65.21	138.83	10	2018	1108/2015
-	29.12	0	0	5.6094	73.73	123.02	4	2019	1108/2015
174.18	29.12	1	1	5.9616	74.77	112.46	6	2019	1108/2015

-	29.12	0	1	5.6288	72.86	101.32	6	2019	11/09/2015
362.49	29.12	2	2	6.224	77.8	98.23	9	2019	11/09/2015
-178.56	29.12	-1	3	6.132	76.65	125.07	10	2019	11/09/2015
240.00	30	1	0	8	100	88.82	3	2021	11/09/2015
198.51	30	1	1	6.604	83.13	88.88	4	2021	11/09/2015
181.22	30	1	1	6.0406	75.51	28.47	5	2021	11/09/2015
894.00	30	5	5	5.9672	74.59	48.97	9	2021	11/09/2015
729.89	30	1	5	4.3396	54.12	20.25	4	2022	11/09/2015
64.59	30	1	1	2.8192	35.24	51.1	5	2022	11/09/2015
64.03	30	1	0	2.1344	28.68	34.6	6	2022	11/09/2015
142.59	30	2	2	2.376	28.7	110.32	6	2022	11/09/2015
60.17	26.98	2	2	1.192	13.99	42.05	4	2017	01/09/2015
168.91	26.98	2	2	3.426	39.83	172.58	3	2017	01/09/2015
187.32	26.12	1	1	6.432	80.41	134.89	4	2018	09/11/2017
216.56	29.12	1	1	7.4395	82.87	129	5	2018	09/11/2017
68.00	26.98	2	2	1.2664	15.83	5.31	5	2018	19/07/2015
20.43	26.98	2	2	0.38	4.75	30.88	9	2017	19/07/2015
45.67	26.98	2	2	0.8495	10.62	17.55	10	2017	19/07/2015
-	28.49	0	0	1.216	14.02	3.15	3	2018	19/07/2015
165.40	29.12	4	4	1.42	17.75	31.95	9	2018	19/07/2015
39.67	29.12	1	1	1.3624	17.03	71.04	10	2018	19/07/2015
63.48	29.12	1	1	2.18	27.25	72.4	4	2019	19/07/2015
-	29.12	0	1	2.6624	33.28	31.82	6	2019	19/07/2015
-	29.12	0	1	3.992	41.94	31.82	6	2019	19/07/2015
69.57	28	1	2	2.4848	31.06	63.22	4	2017	20/09/2015
203.67	28	2	2	6.0956	63.32	84.95	5	2017	20/09/2015
199.18	28	2	2	3.9968	44.48	83.15	9	2017	20/09/2015
244.4	28	2	2	4.3704	54.63	130.28	10	2017	20/09/2015
314.00	24	1	2	4.3704	72.72	130.12	4	2017	20/09/2015
28.40	3	1	1	5.8178	18.16	140.4	6	2017	14/09/2015
85.59	26.98	2	2	1.592	19.9	87.62	6	2017	25/09/2016
273.75	26.98	2	2	6.092	63.88	43.82	6	2017	25/09/2016
115.73	26.98	2	2	2.1528	28.87	54.53	9	2017	25/09/2016
121.50	26.98	2	2	2.26	28.25	60.55	10	2017	25/09/2016
-	28.49	0	0	1.6992	21.24	76.2	3	2018	25/09/2016
149.33	29.12	2	2	2.564	32.05	72.42	4	2018	25/09/2016
96.07	29.12	1	1	3.2992	41.24	29.63	5	2018	25/09/2016
276.29	29.12	4	4	2.372	29.65	89.23	9	2018	25/09/2016
-	29.12	0	1	3.7024	48.29	29.88	10	2018	25/09/2016
42.49	23.99	2	2	0.8695	11.07	37.38	4	2017	24/08/2016
105.13	23.99	2	2	2.1912	27.39	22.83	5	2017	24/08/2016
226.76	26.98	2	2	4.404	55.05	27.07	9	2017	24/08/2016
215.04	26.98	2	2	3.4224	42.78	73.93	10	2017	24/08/2016
108.39	26.98	1	1	3.7208	48.51	94.92	3	2018	24/08/2016
135.52	26.12	1	3	4.2934	53.13	94.35	4	2018	24/08/2016
224.00	28	1	2	4.8	103	124.82	4	2017	08/10/2015
-	28	0	2	5.0136	82.67	98.87	9	2017	08/10/2015
-	28	0	2	5.2776	63.97	140.2	10	2017	08/10/2015
-	29	0	0	4.1672	52.08	104.05	3	2018	08/10/2015
136.40	29.12	1	2	4.1288	51.41	118.13	4	2018	08/10/2015
388.00	28	2	2	4.6584	58.55	35.82	5	2018	08/10/2015
448.00	28	2	2	6.5728	82.16	97.63	4	2017	03/10/2013
307.35	29	2	2	5.2992	117.95	61.02	5	2017	03/10/2013
284.22	29	2	2	5.0728	102.52	126.23	10	2017	03/10/2013
-	30	0	0	4.3472	63.41	68.03	3	2018	03/10/2013
292.56	30	2	2	4.876	60.95	102.92	4	2018	03/10/2013
132.46	30	1	2	4.4192	55.19	121.2	5	2018	03/10/2013
180.12	26.98	2	2	3.3504	41.88	54.23	4	2017	01/09/2016
232.96	29.12	1	1	7.24	84.25	125.65	3	2021	03/11/2019
219.56	29.12	1	0	7.102	84.25	125.65	4	2021	03/11/2019
505.69	28.12	4	5	7.3336	89.21	53.4	6	2021	03/11/2019
115.01	30	1	1	3.6336	47.82	91.52	4	2022	03/11/2019
-	28	0	2	4.128	51.6	164.13	4	2017	21/08/2016
224.00	28	1	1	8	100	173.45	5	2017	21/08/2016
305.72	28	2	2	7.0684	83.33	43.42	9	2017	21/08/2016
152.52	28	1	1	5.4472	68.05	108.88	10	2017	21/08/2016
248.00	31	1	2	8	100	140.88	4	2017	01/09/2014
248.00	31	1	2	8	100	171.17	5	2017	01/09/2014
-	31	0	2	7.2386	159.48	9	2017	01/09/2014	
224.34	31	1	2	7.2386	148.88	10	2017	01/09/2014	
-	32	0	0	8	100	176	3	2018	01/09/2014

-	32	0	0	2	1	8	2	100	138.18	4	2018	01/09/2014
-	32	0	0	1	1	8	1	100	187.12	5	2018	01/09/2014
256.00	32	1	0	4	6	8	3	100	130.1	9	2018	01/09/2014
-	32	0	0	1	1	7,542.4	1	98.28	77.02	10	2018	01/09/2014
-	32	0	0	1	1	6	1	100	129.33	4	2019	01/09/2014
-	32	0	0	1	1	6	1	100	175.22	5	2019	01/09/2014
512.00	32	2	2	2	2	6	1	100	171.96	6	2019	01/09/2014
-512.00	32	-2	-2	2	2	6	1	100	124.12	9	2019	01/09/2014
90.63	28	2	2	2	2	6	5	20.23	155.17	10	2019	01/09/2014
192.24	28	2	2	2	2	3,452.8	0	42.97	1.06	4	2017	19/09/2016
448.00	28	2	2	2	2	8	0	100	83.32	4	2017	19/09/2016
194.84	32	1	1	1	1	3,452.8	0	31.26	172.03	6	2017	19/09/2016
159.59	32	1	1	1	1	8,303.2	0	83.79	172.03	10	2017	19/09/2016
164.22	32	1	1	1	1	4,887.2	0	67.34	77.42	4	2018	15/09/2017
330.89	28	2	2	2	2	5,132	0	84.15	174.38	5	2018	15/09/2017
224.00	28	2	2	2	2	5,006.8	0	73.86	8	4	2017	24/04/2016
312.66	28	2	2	2	2	5,563.2	0	131.02	5	2017	24/04/2016	
287.72	28	2	2	2	2	4,789.6	0	59.76	143.13	10	2017	24/04/2016
380.98	28	2	2	2	2	6,800.2	0	85.04	88.02	5	2017	01/02/2017
258.41	28	2	2	2	2	4,614.4	0	57.88	81.5	9	2017	01/02/2017
96.28	28	2	2	2	2	4,428.6	0	55.36	98.96	10	2017	01/02/2017
382.05	28	2	2	2	2	1,719.2	0	21.48	107.1	4	2017	24/09/2015
308.73	26	8	2	2	2	6,627.4	0	85.28	120.83	5	2017	24/09/2015
394.08	26	8	2	2	2	7,193.6	0	89.92	177.36	4	2017	10/04/2016
370.94	26	8	2	2	2	6,787.2	0	84.94	174.82	9	2017	10/04/2016
485.92	26	12	2	2	2	6,917.2	0	84.25	174.48	10	2017	10/04/2016
232.66	26	12	2	2	2	8	0	100	158.98	4	2018	10/04/2016
686.88	26	12	3	4	1	100	1	100	162.13	9	2018	10/04/2016
232.96	26	12	1	1	1	6,517.8	0	82.66	168.72	10	2018	10/04/2016
-	29	12	0	1	1	5,620.8	1	70.26	78.72	4	2019	10/04/2016
-	29	12	0	1	1	5,620.8	1	70.26	13.35	5	2019	10/04/2016
143.18	29	12	1	1	1	4,916.6	0	61.46	8.83	6	2019	10/04/2016
240.00	31	0	0	2	2	100	2	100	158.33	4	2017	22/04/2016
248.00	31	1	0	2	2	7.84	6	100	178.92	6	2017	22/04/2016
488.42	31	1	0	2	2	7,595.2	0	89.25	153.82	4	2017	13/09/2016
-	32	0	0	2	2	7,079.8	0	88.48	87.72	9	2017	13/09/2016
-	32	0	0	2	2	7,193.6	0	89.48	131.18	3	2018	13/09/2016
-	32	0	0	2	2	6,992.2	2	82.48	148.17	4	2018	13/09/2016
102.39	38	8	0	1	1	6,792	1	63.15	126.97	5	2018	13/09/2016
410.17	26	8	2	2	2	7,632.8	0	85.37	87.45	6	2017	07/09/2016
205.02	26	8	2	2	2	3,135.6	0	47.67	84.37	9	2017	07/09/2016
184.03	26	8	2	2	2	3,442.2	0	42.79	88.98	10	2017	07/09/2016
-	26	4	0	0	0	3,442.2	0	43.07	88.33	3	2018	07/09/2016
104.51	29	12	1	1	1	3,668.8	1	44.86	79.5	4	2018	07/09/2016
106.14	29	12	1	1	1	3,644.8	0	45.56	74.25	5	2018	07/09/2016
485.55	29	12	4	4	4	3,998.8	0	49.86	56.8	9	2018	07/09/2016
110.42	29	12	1	1	1	3,792	0	47.4	118.82	10	2018	07/09/2016
256.00	32	1	1	1	1	4,319.2	0	100	20.93	4	2019	07/09/2016
122.02	27	1	1	2	2	4,319.2	1	56.49	137.28	4	2019	22/09/2016
432.00	27	2	2	2	2	4,204	0	52.55	82.6	5	2017	22/09/2016
235.42	26	2	2	2	2	2,009.6	0	31.37	88.8	10	2017	22/09/2016
140.54	28	2	2	2	2	7,937.6	0	89.22	162.83	3	2018	22/09/2016
482.29	29	12	2	2	2	7,937.6	0	89.22	129.97	4	2018	22/09/2016
231.14	28	12	1	1	1	8	0	99.22	178.2	5	2018	22/09/2016
242.00	30	3	3	4	4	8	0	100	187.03	10	2018	22/09/2016
118.22	26	8	1	1	1	4,432.2	1	55.44	88.23	4	2017	29/05/2015
448.00	28	0	2	2	2	5,393.6	0	67.42	76.56	5	2017	29/05/2015
-	28	0	0	2	2	5,393.6	0	67.42	106.1	9	2017	29/05/2015
143.00	28	1	0	1	1	5,107.2	1	63.84	81.2	10	2017	29/05/2015
-	32	0	0	0	0	7,792	1	97.4	164.82	3	2018	29/05/2015
243.62	32	1	1	2	2	7,627.4	1	96.28	31.93	4	2018	29/05/2015
237.66	30	1	1	2	2	7,927.6	1	148.52	4	2017	21/08/2016	
240.00	30	0	1	2	2	100	1	100	178.53	5	2017	21/08/2016
-	31	0	0	2	2	6	2	100	161.05	9	2017	21/08/2016
-	31	0	0	2	2	6	2	100	183.92	10	2017	21/08/2016

273.46	30	28	0	0	0	0	100	156.86	3	2018	2106/2016
274.00	31	1	1	2	2	1	100	84.27	4	2018	2106/2016
274.00	31	1	1	2	2	1	100	174.05	4	2017	0106/2016
488.00	31	2	2	2	2	0	100	191.58	5	2017	0106/2016
488.04	31	2	2	2	2	0	97.79	111.02	9	2017	0106/2016
480.54	31	2	2	2	2	0	82.85	158.73	10	2017	0106/2016
481.56	32	2	2	2	2	0	96.08	128.56	9	2019	1003/2019
-516.26	35	-2	2	3	5	92	19.43	153.4	10	2019	1003/2019
92.17	26.88	2	2	2	2	2	21.43	83.35	4	2017	2006/2015
311.98	26.88	2	2	2	2	0	72.54	80.22	5	2017	2006/2015
121.59	26.88	2	2	2	2	0	28.27	32.88	10	2017	2006/2015
69.11	26.88	2	2	2	2	0	20.72	101.59	10	2017	2006/2015
169.04	26.88	2	2	2	2	1	73.02	130.35	4	2017	1809/2016
254.04	26.88	2	2	2	2	0	34.79	130.35	4	2017	1809/2016
166.31	26.88	2	2	2	2	0	38.67	27.13	5	2017	1809/2016
143.41	26.88	2	2	2	2	0	32.88	44.22	4	2017	2806/2016
264.03	26.88	2	2	2	2	0	67.39	71.45	5	2017	2806/2016
275.43	28	2	2	2	2	0	61.48	82.43	4	2017	2806/2015
224.00	28	2	2	2	2	1	100	104	5	2017	2806/2015
-	28	0	0	2	2	2	70.19	102.15	9	2017	2806/2015
305.58	28	2	2	2	2	0	84.21	137.42	10	2017	2806/2015
192.33	26.88	2	2	2	2	0	44.72	87.9	4	2017	2806/2015
381.16	26.88	2	2	2	2	0	88.63	72.72	5	2017	2806/2015
-	31	0	0	2	2	2	96.87	140.5	4	2017	1471/2012
248.00	31	1	2	2	2	1	100	173.43	5	2017	1471/2012
-	31	0	2	2	2	2	97.96	144.43	9	2017	1471/2012
-	31	0	0	2	2	2	94.24	164.17	10	2017	1471/2012
-	32	0	0	2	2	0	98.16	168.92	3	2018	1471/2012
-	32	0	0	2	2	2	97.49	146.52	6	2018	1471/2012
-	32	0	0	2	2	2	97.49	140.22	6	2018	1471/2012
256.00	32	1	4	4	4	3	100	117.42	6	2018	1471/2012
-	32	0	1	4	4	1	80.06	188.35	10	2018	1471/2012
256.03	35	1	1	1	1	0	87.44	135.68	4	2019	1471/2012
-	35	0	0	1	1	1	7.0576	172.57	5	2019	1471/2012
-	35	0	0	1	1	1	88.22	152.23	6	2019	1471/2012
523.60	35	2	2	2	2	1	94.01	158.23	6	2019	1471/2012
-506.48	35	-2	2	3	3	0	93.5	146.02	9	2019	1471/2012
-	40	0	0	1	1	5	90.8	152	10	2019	1471/2012
-	40	0	1	1	1	1	100	175.25	3	2021	1471/2012
-	40	0	0	1	1	1	100	154.58	4	2021	1471/2012
-	40	0	0	1	1	1	99.62	170.2	5	2021	1471/2012
-	40	0	0	1	1	5	100	124.58	9	2021	1471/2012
-	40	0	0	1	1	1	98.67	144.92	4	2022	1471/2012
-	40	0	0	1	1	1	98.13	167.22	5	2022	1471/2012
-	40	0	0	1	1	1	98.13	132.82	5	2022	1471/2012
-	40	0	0	1	1	2	92.22	136.1	9	2022	1471/2012
-	40	0	0	1	1	3	97.92	144.47	10	2022	1471/2012
-	40	0	0	1	1	3	97.92	144.47	10	2022	1471/2012
-	40	0	0	1	1	1	82.62	148.65	5	2023	1471/2012
-	40	0	0	1	1	0	100	70.42	6	2017	2009/2016
992.00	62	2	2	2	2	0	80.8	43	9	2017	2009/2016
400.77	31	2	2	2	2	0	80.8	43	9	2017	2009/2016
140.00	31	1	1	2	2	1	58.45	170.05	10	2017	2009/2016
153.56	28	2	2	2	2	0	34.37	32.87	4	2017	1010/2014
227.36	28	2	2	2	2	0	50.75	58.47	5	2017	1010/2014
145.47	28	2	2	2	2	0	32.47	62.27	9	2017	1010/2014
84.06	28	1	1	2	2	1	41.59	47.57	10	2017	1010/2014
18.49	53.76	2	2	2	2	0	2.15	117.15	10	2017	1809/2016
101.54	26.88	2	2	2	2	0	23.61	21	4	2017	0809/2016
141.56	26.88	2	2	2	2	0	32.82	44.28	5	2017	0809/2016
91.35	26.88	2	2	2	2	0	21.24	4.02	9	2017	0809/2016
62.66	26.88	2	2	2	2	0	14.57	19.88	4	2017	1809/2016
205.42	26.88	2	2	2	2	0	88.69	19.88	4	2017	1809/2016
317.74	26.88	2	2	2	2	0	73.88	48.12	5	2017	1809/2016
69.63	26.88	2	2	2	2	0	14.26	18.35	9	2017	1809/2016
55.14	26.88	2	2	2	2	0	18.37	18.37	10	2017	1809/2016
90.16	26.72	2	2	2	2	0	19.35	4.9	4	2018	0712/2017
32.89	26.72	1	1	1	1	0	14.12	1.2	5	2018	0712/2017
188.68	26.12	4	4	4	4	0	21.31	23.07	9	2018	0712/2017
-	29.12	0	1	1	1	1	23.36	42.83	10	2018	0712/2017
110.19	26.88	1	1	1	1	0	57.24	41.98	4	2017	0106/2016
402.77	26.88	2	2	2	2	0	83.65	121.68	5	2017	0106/2016
-	26.88	0	0	2	2	2	5.6792	134.17	9	2017	0106/2016
333.87	26.88	2	2	2	2	0	77.83	151.27	10	2017	0106/2016
-	26.49	0	0	2	2	0	94.83	181.17	3	2018	0106/2016
-	26.12	0	0	2	2	2	7.6664	158.23	4	2018	0106/2016

232.96	29.12	1	4	7.6656	1	88.07	171.13	5/2018	01/09/2016
230.00	29.12	1	1	7.6654	3	100	136.22	9/2018	01/09/2016
-	29.12	0	0	7.6296	1	88.12	177.2	10/2018	01/09/2016
-	29.12	0	0	7.6296	1	88.12	158.07	4/2019	01/09/2016
-	29.12	0	0	7.6406	1	88.07	154.98	5/2019	01/09/2016
485.92	29.12	2	2	7.6406	1	100	164.52	6/2019	01/09/2016
-245.15	31	-1	3	7.9065	4	88.85	116.38	10/2019	01/09/2016
-	32	0	1	8	1	100	180.05	3/2021	01/01/2020
-	32	0	1	8	1	100	172.48	4/2021	01/01/2020
256.00	32	1	1	8	1	100	171.87	5/2021	01/01/2020
-	34	0	1	8	4	100	148.5	9/2021	01/01/2020
-	34	0	1	8	1	100	173.17	4/2022	01/01/2020
272.00	34	1	1	8	0	100	172.32	6/2022	01/01/2020
-	34	0	2	8	1	100	154.52	9/2022	01/01/2020
-	34	0	3	8	3	100	162.52	10/2022	01/01/2020
-	35	0	3	7.6392	3	87.94	148.95	4/2023	01/01/2020
-	35	0	1	7.6392	1	97.94	187.7	5/2023	01/01/2020
-	35	0	2	7.6392	2	100	114.43	9/2023	01/01/2020
-	35	0	0	8	0	100	185.98	10/2023	01/01/2020
158.34	28.88	2	2	2.964	0	37.06	86.9	4/2017	28/08/2016
280.71	28.88	0	2	5.2216	0	65.27	60.33	5/2017	28/08/2016
-	31	0	2	5.2216	2	100	154.73	4/2017	15/10/2013
248.00	31	1	2	6	1	100	122.62	6/2017	15/10/2013
-	31	0	2	7.6298	2	88.11	128.45	9/2017	15/10/2013
-	31	0	0	7.6298	0	92.95	198.67	3/2018	15/10/2013
485.97	32	0	2	7.6298	2	92.95	158.57	4/2018	15/10/2013
-	32	0	4	7.6298	4	88.15	138.43	5/2018	15/10/2013
-	32	0	1	7.6298	1	88.15	111.1	10/2018	15/10/2013
-	35	0	1	7.956	1	60.46	113.1	10/2018	15/10/2013
154.44	28.88	2	2	2.9728	0	38.57	62.78	4/2017	28/08/2016
304.55	28	2	2	5.4384	0	67.88	68.83	5/2017	28/08/2016
247.30	28	2	2	4.416	0	86.2	108.82	9/2017	28/08/2016
264.01	28	2	2	4.7144	0	58.53	108.12	10/2017	28/08/2016
-	29	0	0	3.7744	0	47.18	85.22	3/2018	28/08/2016
192.75	29.12	2	2	3.3096	0	41.37	87.28	4/2018	28/08/2016
84.65	29.12	1	1	3.2594	0	40.63	59.05	5/2018	28/08/2016
388.18	29.12	4	4	3.1184	0	42.73	57.42	9/2018	28/08/2016
90.55	29.12	1	1	3.1095	0	38.87	50.77	10/2018	28/08/2016
-	29.12	0	1	2.7704	1	34.63	28.43	4/2019	28/08/2016
70.54	29.12	1	1	2.4224	0	30.28	28.43	5/2019	28/08/2016
63.03	29.12	1	1	2.8512	0	35.64	58.45	6/2019	28/08/2016
141.87	29.12	2	2	2.436	0	38.45	58.45	9/2019	28/08/2016
146.81	29.12	2	2	2.5208	1	31.53	88.95	10/2019	28/08/2016
224.00	28	0	2	7.0704	2	61.63	107.2	4/2017	28/08/2016
-	28	0	2	7.9548	2	80.87	114.68	6/2017	28/08/2016
381.18	28	0	2	6.4488	0	80.82	151.98	10/2017	18/05/2016
-	28	0	0	6.2958	0	78.27	105.5	3/2018	18/05/2016
-	28	0	0	5.4298	0	67.76	111.9	4/2018	18/05/2016
315.71	29.12	2	2	5.1288	1	84.07	118.1	5/2018	18/05/2016
-	29.12	0	1	4.5344	0	17.53	34.28	4/2017	18/05/2016
135.65	28.88	2	2	2.6292	0	31.54	23	5/2017	18/05/2016
71.09	28.88	2	2	1.3216	0	16.52	70.32	4/2017	28/08/2016
280.54	28.88	2	2	4.8464	0	60.58	74.62	5/2017	28/08/2016
117.24	28.88	2	2	2.1806	0	21.26	54.32	9/2017	28/08/2016
120.92	28	2	2	2.1592	0	26.89	52.28	10/2017	28/08/2016
-	29	0	0	1.7016	0	21.27	31.52	3/2018	28/08/2016
78.97	29.12	2	2	1.395	0	16.95	53.78	4/2018	28/08/2016
48.64	29.12	1	1	1.7048	0	21.33	66.72	5/2018	28/08/2016
289.55	28.88	2	2	6.9704	0	83.88	164.82	4/2017	07/05/2016
315.84	28.88	2	2	8	1	100	165.47	5/2017	07/05/2016
325.46	28.88	2	2	6.1028	0	74.5	143.46	6/2017	07/05/2016
325.46	28.88	2	2	6.1028	0	74.5	143.46	10/2017	07/05/2016
325.46	28.88	2	2	6.1028	0	74.5	143.46	3/2018	07/05/2016
305.60	29.12	2	2	6.6152	0	82.74	97.42	4/2018	07/05/2016
184.43	29.12	1	1	6.3336	0	78.17	144.3	5/2018	07/05/2016
-	29.12	0	1	3.9944	1	48.53	101.8	10/2018	07/05/2016
114.36	28.88	2	2	2.1272	0	26.59	68.88	4/2017	15/09/2016
327.08	28.88	2	2	6.084	0	76.05	113.98	5/2017	15/09/2016
-	28.88	0	0	5.4916	2	64.72	144.82	9/2017	15/09/2016
-	28.88	0	2	6.2292	2	77.94	168.02	10/2017	15/09/2016
96.53	28.88	2	2	1.6326	0	22.91	13.35	4/2017	15/09/2016
123.13	28.88	2	2	2.2904	0	28.63	21.32	6/2017	15/09/2016

112.42	26.88	2	2	2	2	2,691.2	0	28.14	26.02	9/ 2017	19/09/2016	
98.62	26.88	2	2	2	2	1,634.4	0	22.55	48.06	10/ 2017	19/09/2016	
-	28.49	0	0	0	0	2.048	0	2.6	30.3	3/ 2018	19/09/2016	
105.56	26.12	2	2	2	2	1,819.2	0	22.74	19.9	4/ 2018	19/09/2016	
41.93	29.12	1	1	1	1	1.44	0	18	17.57	6/ 2018	19/09/2016	
64.73	26.88	2	2	2	2	1,576	0	19.7	14.62	4/ 2017	21/08/2016	
104.17	26.88	2	2	2	2	1,937.6	0	24.22	18.27	6/ 2017	21/08/2016	
44.00	26.88	2	2	2	2	0,819.4	0	10.23	36.63	9/ 2017	21/08/2016	
48.59	26.88	2	2	2	2	0,900.2	0	11.29	26.45	10/ 2017	21/08/2016	
-	28.49	0	0	0	0	1,832	0	22.9	21.33	3/ 2018	21/09/2016	
67.17	29.12	2	2	2	2	1,499.8	0	18.71	15.23	4/ 2018	21/09/2016	
32.67	29.12	1	1	1	1	1,128.9	0	14.11	13.82	5/ 2018	21/09/2016	
232.39	26.88	2	2	2	2	4,139.7	0	48.64	138.97	4/ 2017	19/09/2016	
411.61	26.88	2	2	2	2	7.448	0	39.6	116.57	4/ 2017	19/09/2016	
192.29	26.88	2	2	2	2	3,576.8	0	44.71	62.9	9/ 2017	19/09/2016	
194.53	26.88	2	2	2	2	3,619.4	0	45.23	137.2	10/ 2017	19/09/2016	
-	28.49	0	0	0	0	5,336.4	0	68.73	92.13	3/ 2018	19/09/2016	
132.07	29.12	1	1	1	1	4,538.2	0	54.69	98.38	4/ 2018	19/09/2016	
149.39	29.12	1	1	1	1	5,127.2	0	57.07	71.95	5/ 2018	19/09/2016	
247.26	29.12	2	2	2	2	4,245.6	0	53.07	101.67	9/ 2018	19/09/2016	
135.42	29.12	1	1	1	1	4,604.4	0	58.13	157.78	10/ 2018	19/09/2016	
257.63	26.88	2	2	2	2	4,793.4	0	59.88	53.22	4/ 2017	05/08/2015	
403.50	26.88	2	2	2	2	7,909.6	0	83.82	98.18	6/ 2017	05/08/2015	
224.31	28	2	2	2	2	4,000.6	0	50.07	24.03	4/ 2017	07/11/2016	
265.71	28	2	2	2	2	4,744.8	0	59.31	41.57	6/ 2017	07/11/2016	
142.63	23.99	2	2	2	2	2,970.8	0	37.21	85.36	4/ 2017	25/09/2016	
315.21	23.99	2	2	2	2	6,969.6	0	82.12	62.93	6/ 2017	25/09/2016	
70.77	32.59	1	1	1	1	3,483.4	0	43.40	127.03	9/ 2017	25/09/2016	
227.99	32.59	2	2	2	2	3,854.4	0	45.63	194.48	10/ 2017	25/09/2016	
-	26.88	0	0	0	0	1,198	0	80.95	129.27	4/ 2017	28/09/2016	
430.08	26.88	2	2	2	2	8	100	124.65	6/ 2017	28/09/2016		
19.61	26.88	2	2	2	2	0,729.6	1	8.12	38.28	4/ 2017	13/04/2016	
118.62	26.88	2	2	2	2	2,206.4	0	27.58	29.45	5/ 2017	13/04/2016	
125.63	26.88	2	2	2	2	2,336.8	0	29.21	78.27	9/ 2017	13/04/2016	
147.35	26.88	2	2	2	2	2,740.8	0	34.26	35.92	10/ 2017	13/04/2016	
192.67	28	2	2	2	2	6,871.6	1	88.97	118.38	4/ 2017	25/09/2016	
224.00	28	2	2	2	2	6	100	155.67	5/ 2017	25/09/2016		
213.63	26.88	2	2	2	2	3,972	0	49.85	6.88	6/ 2017	27/02/2017	
65.92	26.88	1	1	1	1	2,489.6	0	31.12	64.65	4/ 2017	27/02/2017	
375.20	26.88	2	2	2	2	6,979.2	0	87.24	29.43	6/ 2017	27/02/2015	
99.00	26.88	2	2	2	2	1,841.6	0	23.02	20.12	9/ 2017	27/02/2015	
392.94	26.88	2	2	2	2	2,628	0	32.85	64.73	4/ 2017	28/10/2016	
100.38	26.88	1	1	1	1	4,009.6	0	50.82	73.43	6/ 2017	28/10/2016	
223.49	31	3	3	3	3	3,734.4	0	46.85	70.32	10/ 2017	28/10/2016	
286.04	31	3	3	3	3	4,613.8	0	57.67	158.13	6/ 2018	01/02/2016	
393.31	31	3	3	3	3	4,121.6	0	51.92	114	9/ 2018	01/02/2016	
-136.00	34	-1	-1	-1	-1	5,333.8	2	50	148.97	10/ 2019	01/02/2016	
181.32	34	1	1	1	1	6	88.86	158.98	4/ 2021	01/02/2019		
272.00	34	2	2	2	2	2,693.4	0	100	61.17	5/ 2021	01/02/2019	
158.08	27	2	2	2	2	2,893.4	0	38.13	24.85	9/ 2017	17/03/2017	
147.63	27	2	2	2	2	2,732	0	34.15	37.37	10/ 2017	17/03/2017	
-	28.49	0	0	0	0	1,952	0	24.4	2.83	3/ 2018	17/03/2017	
70.73	29.12	2	2	2	2	1,214.4	0	15.18	82.08	4/ 2018	17/03/2017	
51.44	29.12	1	1	1	1	1,293.4	0	22.08	25.03	6/ 2018	17/03/2017	
69.37	26.88	2	2	2	2	2,992	0	37.4	29	5/ 2017	01/11/2016	
102.70	26.88	2	2	2	2	1,669.2	0	23.74	45.22	9/ 2017	01/11/2016	
107.10	26.88	2	2	2	2	2,031.2	0	23.64	86.2	10/ 2017	01/11/2016	
55.14	26.88	1	1	1	1	3,573.4	0	43.88	85.75	3/ 2018	01/11/2016	
132.67	26.12	2	2	2	2	2,543.2	0	41.53	48.37	4/ 2018	01/11/2016	
149.54	26.12	2	2	2	2	2,543.2	0	41.53	48.37	6/ 2018	01/11/2016	
180.60	26	1	1	1	1	6,937.2	0	85.09	138.82	4/ 2017	02/10/2015	
224.00	28	2	2	2	2	8	100	144.72	6/ 2017	02/10/2015		
-	28	0	0	0	0	7,300.8	2	87.28	148.75	9/ 2017	02/10/2015	
209.64	29	2	2	2	2	7,236	1	80.45	161.55	10/ 2017	02/10/2015	
-	30	0	0	0	0	6,642.4	1	83.03	138.85	3/ 2018	02/10/2015	
184.62	30	1	1	1	1	6,164	1	77.05	132.12	4/ 2018	02/10/2015	
184.70	30	1	1	1	1	6,166	1	78.96	165.15	6/ 2018	02/10/2015	
-	30	0	0	0	0	7,874.4	4	88.43	108.18	9/ 2018	02/10/2015	
230.18	30	1	1	1	1	7,876	4	85.91	173.53	10/ 2018	02/10/2015	
-	31	0	0	0	0	7,546.4	1	94.33	147.7	4/ 2019	02/10/2015	

31	31	0	1	75416	1	64.27	134.63	5/2019	02/10/2015
31	31	1	2	74336	0	97.52	153.88	6/2019	02/10/2015
31	31	2	2	74792	0	83.49	157.25	9/2019	02/10/2015
31	31	3	3	74004	3	97.58	134.35	10/2019	02/10/2015
33	33	1	1	6	100	124.85	3/2021	02/10/2015	02/10/2015
33	33	1	0	76544	0	98.18	129.05	4/2021	02/10/2015
33	33	1	1	7444	0	93.05	108.53	6/2021	02/10/2015
33	33	1	5	6795	4	64.85	77.27	9/2021	02/10/2015
34	34	0	1	72246	1	90.31	132.18	4/2022	02/10/2015
34	34	0	1	63952	1	87.29	130.93	6/2022	02/10/2015
35	35	0	1	7004	1	87.55	148.45	6/2022	02/10/2015
35	35	0	2	73458	2	94.36	130.8	9/2022	02/10/2015
35	35	0	3	7308	0	94.37	143.9	10/2022	02/10/2015
35	35	0	3	23292	0	94.37	20.72	4/2023	02/10/2015
35	35	0	0	15152	0	18.64	12.33	6/2017	25/09/2016
35	35	0	2	16366	0	24.42	35.87	9/2017	25/09/2016
35	35	0	0	19594	0	24.42	34	10/2017	25/09/2016
35	35	0	0	19994	0	24.88	38.62	3/2018	25/09/2016
35	35	0	0	13068	0	23.86	61.73	4/2018	25/09/2016
35	35	0	2	21616	0	27.02	38.95	5/2018	25/09/2016
35	35	1	1	12052	0	15.04	18.72	4/2017	01/07/2016
35	35	2	2	12052	0	15.04	18.72	4/2017	01/07/2016
35	35	2	2	12418	0	21.56	4.6	5/2017	01/07/2016
35	35	0	2	76684	2	98.73	121.2	4/2017	04/04/2016
35	35	0	2	6	100	100	148.32	5/2017	04/04/2016
35	35	0	2	6	100	100	174.77	10/2017	04/04/2016
35	35	0	2	71904	0	96.88	158.97	3/2018	04/04/2016
35	35	0	0	73098	0	97.98	158.97	3/2018	04/04/2016
35	35	0	0	7772	1	96.4	148.16	4/2018	04/04/2016
35	35	0	2	7772	1	96.4	134.25	5/2018	04/04/2016
35	35	0	1	67458	0	8.35	6.22	6/2018	04/04/2016
35	35	0	0	14768	0	13	54.53	6/2017	08/10/2016
35	35	0	2	14538	0	18.17	54.53	6/2017	08/10/2016
35	35	0	1	17352	1	22.24	24.7	10/2017	08/10/2016
35	35	0	1	62464	1	78.08	125.63	4/2017	25/09/2016
35	35	0	1	100	0	90.9	116.55	9/2017	25/09/2016
35	35	0	0	7272	0	81.32	122.35	10/2017	25/09/2016
35	35	0	0	64886	0	71.67	87.2	4/2017	25/09/2016
35	35	0	2	57336	0	100	83.78	5/2017	25/09/2016
35	35	0	2	47424	0	59.28	58.52	9/2017	25/09/2016
35	35	0	2	43495	0	50.62	103.87	4/2017	25/09/2016
35	35	0	2	50112	2	62.64	103.87	4/2017	25/09/2016
35	35	0	2	6	100	100	85.13	5/2017	25/09/2016
35	35	0	2	58616	0	70.77	98.1	9/2017	25/09/2016
35	35	0	2	58952	0	71.19	125.12	10/2017	25/09/2016
35	35	0	2	53736	0	67.17	121.77	3/2018	25/09/2016
35	35	0	1	632	0	65	91.33	4/2018	25/09/2016
35	35	0	1	632	0	65	148.8	6/2018	25/09/2016
35	35	0	2	4684	2	68.74	54.68	6/2018	25/09/2016
35	35	0	2	4684	0	50.68	94.97	10/2018	25/09/2016
35	35	0	1	53496	0	69.37	88.65	4/2019	25/09/2016
35	35	0	1	53582	0	68.86	66.85	5/2019	25/09/2016
35	35	0	0	43432	0	67.79	100.92	6/2019	25/09/2016
35	35	0	1	52448	0	65.56	80.33	9/2019	25/09/2016
35	35	0	2	47916	2	59.57	98.1	10/2019	25/09/2016
35	35	0	2	26934	0	33.63	29.45	4/2017	15/10/2015
35	35	0	2	4276	0	53.45	22.98	5/2017	15/10/2015
35	35	0	2	26528	0	34.06	52.78	4/2017	25/09/2016
35	35	0	2	5164	0	64.55	68.4	5/2017	25/09/2016
35	35	0	2	34664	2	48.08	53.63	9/2017	25/09/2016
35	35	0	2	50794	0	63.48	98.35	10/2017	25/09/2016
35	35	0	2	41008	0	57.26	107.75	3/2018	25/09/2016
35	35	0	1	37408	0	43.78	90.35	4/2018	25/09/2016
35	35	0	1	41192	0	51.49	71.45	5/2018	25/09/2016
35	35	0	1	23584	0	30.83	54.53	10/2018	25/09/2016
35	35	0	4	23584	0	30.83	74.1	4/2019	25/09/2016
35	35	0	0	3878	0	38.78	54.96	5/2019	25/09/2016
35	35	0	1	33954	0	48.33	54.96	6/2019	25/09/2016
35	35	0	1	37328	0	48.66	50.67	6/2019	25/09/2016
35	35	0	1	26912	0	33.64	37.87	9/2019	25/09/2016
35	35	0	2	23584	2	29.88	41.87	10/2019	25/09/2016
35	35	0	1	8	100	105.52	3/2021	25/09/2016	25/09/2016
35	35	0	1	72528	0	94.66	98.63	4/2021	25/09/2016
35	35	0	1	64786	0	80.86	88.28	5/2021	25/09/2016
35	35	0	1	42286	1	52.86	91.55	9/2021	25/09/2016
35	35	0	1	47424	0	59.28	108.28	4/2022	25/09/2016

152.31	29.12	0	1	4.6058	57.61	78.18	5/2022	2809/2018
428.62	26.88	2	1	5.2304	88.38	38.07	6/2022	2809/2018
430.06	26.88	2	2	7.9784	90.73	140.18	4/2017	2809/2018
219.43	26.88	2	2	8	100	58.25	5/2017	2809/2018
204.63	26.88	2	2	4.0816	51.02	0.83	9/2017	2809/2018
140.42	26.88	2	2	3.812	47.65	50.78	10/2017	2809/2018
-	28.49	0	0	2.612	32.65	82.1	10/2017	2809/2018
179.01	29.12	2	2	3.18	38.75	80.2	3/2018	2809/2017
65.01	29.12	2	2	3.0796	38.42	55.28	4/2018	2809/2017
277.60	29.12	4	4	2.9192	38.48	63.98	5/2018	2809/2017
57.26	29.12	1	1	2.3832	29.79	38.37	10/2018	2809/2017
149.52	28	2	2	4.0634	28.38	54.93	10/2018	2809/2017
139.48	28	2	2	4.258	31.82	31.82	4/2019	2809/2017
443.99	28	2	2	2.4228	30.52	28.09	6/2017	2809/2017
224.00	28	2	2	7.9176	88.87	113.25	4/2017	2809/2017
378.56	28	2	2	8	100	152.12	5/2017	2809/2017
172.23	28	2	2	6.76	84.5	107.16	9/2017	2809/2017
-	29	0	0	6.1512	78.89	121.9	10/2017	2809/2017
189.26	29.12	2	2	4.0768	50.86	58.92	3/2018	2809/2017
77.74	29.12	1	1	2.6086	40.62	66.87	4/2018	2809/2017
319.34	29.12	4	4	3.2496	33.37	47.2	5/2018	2809/2017
-	29.12	0	0	2.7416	34.27	66.8	9/2018	2809/2017
-	29.12	0	0	2.8472	38.84	57.67	10/2018	2809/2017
138.68	29.12	1	1	4.6986	61.88	4/2019	2809/2017	
126.73	29.12	1	1	4.7968	61.21	56.98	5/2019	2809/2017
177.64	29.12	2	2	4.352	64.4	38.5	6/2019	2809/2017
86.02	29.12	1	1	2.8472	41.92	77.12	9/2019	2809/2017
76.00	32	1	1	3.2316	31.42	87.3	10/2019	2809/2017
46.66	32	1	1	2.4316	28.42	24.2	4/2022	2809/2017
19.00	32	3	3	1.552	19.4	80.3	6/2022	2809/2017
-	32	0	0	0.1954	2.46	2.46	4/2023	2809/2017
3.46	32	1	1	0.108	1.85	2	5/2023	2809/2017
140.89	26.88	2	2	2.7686	34.82	46	4/2017	2809/2018
224.03	26.88	2	2	4.1672	52.09	36.67	5/2017	2809/2018
108.12	26.88	2	2	2.0112	25.14	52.48	9/2017	2809/2018
127.86	26.88	2	2	2.3784	28.73	111.85	10/2017	2809/2018
-	28.49	0	0	7.482	83.65	133.37	3/2018	2809/2018
441.32	29.12	2	2	7.6776	142.82	142.82	4/2018	2809/2018
207.15	29.12	1	1	7.1196	88.82	143.83	5/2018	2809/2018
-	31	0	0	7.5472	94.34	189.82	4/2017	2809/2018
248.00	31	1	1	8	100	173.12	5/2017	2809/2018
-	31	0	0	7.8488	158.67	188.47	9/2017	2809/2018
-	32	0	0	7.4072	92.89	186.95	10/2017	2809/2018
234.06	32	0	0	7.3132	89.42	152.17	4/2018	2809/2018
-	32	0	0	7.1088	102	148.38	6/2018	2809/2018
-	32	0	0	8	100	173.2	10/2018	2809/2018
-	35	0	0	7.76	87	161.12	4/2019	2809/2018
271.29	35	1	1	7.7512	88.89	174.88	5/2019	2809/2018
-	35	0	0	7.7408	96.78	182.02	6/2019	2809/2018
534.13	35	2	2	7.6304	95.38	139.27	9/2019	2809/2018
288.49	35	1	1	7.6712	84.89	162.63	10/2019	2809/2018
-	35	0	0	6	100	144.72	3/2021	2809/2018
-	35	0	0	7.9184	148.73	148.73	4/2021	2809/2018
-	35	0	0	7.6344	137.5	137.5	6/2021	2809/2018
-	36	0	0	7.732	96.65	151.75	4/2022	2809/2018
-	36	0	0	7.7912	97.39	177.37	5/2022	2809/2018
304.00	36	1	1	7.8192	100	154.43	6/2022	2809/2018
296.86	36	1	1	7.8192	97.89	134.88	9/2022	2809/2018
304.00	38	1	1	7.3732	109	144.12	10/2022	2809/2018
280.20	38	1	1	7.3084	82	138.12	4/2023	2809/2018
-	38	0	0	7.9632	150.71	150.71	6/2023	2809/2018
-	38	0	0	7.7576	84.97	186.86	10/2023	2809/2018
-	38	0	0	1.148	14.35	31.25	4/2017	2809/2018
146.27	26.88	2	2	2.7288	34.07	38.43	5/2017	2809/2018
77.29	26.88	2	2	1.4376	17.97	3.93	9/2017	2809/2018
56.14	26.88	2	2	1.0296	12.82	13.97	10/2017	2809/2018
103.76	28	1	1	3.7066	48.32	88.32	4/2017	2809/2018
448.00	28	2	2	6	100	86.2	5/2017	2809/2018
290.63	28	2	2	5.1952	64.94	71.47	9/2017	2809/2018
-	28	0	0	4.3936	54.92	63.06	10/2017	2809/2018

-	26 68	0	2	3,6044	2	48.18	70.12	4	2017	2509/2016
344.54	26 68	2	2	6.4068	0	80.11	43.63	5	2017	2509/2016
165.46	26 68	2	2	3.0776	0	38.47	52.9	4	2017	1504/2016
403.20	26 68	2	2	7.5	0	83.75	114.83	5	2017	1504/2016
-	28	0	2	6.0616	2	75.77	111.93	9	2017	1504/2016
158.57	28	0	2	5.9632	1	70.79	103.97	10	2017	1504/2016
-	30	0	2	-	2	100	141.9	4	2017	03/11/2014
240.00	30	1	2	240.00	1	100	159.07	5	2017	03/11/2014
240.00	30	1	2	240.00	1	100	138.98	4	2017	04/11/2014
240.00	30	1	2	240.00	1	100	163.05	5	2017	04/11/2014
240.00	30	1	2	240.00	1	100	134.78	4	2017	10/11/2014
-	32	0	2	-	2	100	163.22	5	2017	10/11/2014
-	32	0	2	7.8848	2	88.88	163.29	9	2017	10/11/2014
-	32	0	2	-	2	100	171.43	3	2018	10/11/2014
256.00	32	1	2	256.00	1	100	108.98	4	2018	10/11/2014
-	32	0	2	-	2	100	146.45	5	2018	10/11/2014
-	32	0	2	-	2	100	124.82	9	2018	10/11/2014
-	32	0	2	-	2	100	164.3	10	2018	10/11/2014
-	32	0	2	-	2	100	159.25	4	2019	10/11/2014
-	32	0	2	-	2	100	159.25	4	2019	10/11/2014
-	32	0	2	-	2	100	56	5	2019	10/11/2014
272.00	34	1	1	272.00	1	100	148.63	6	2019	10/11/2014
268.56	34	1	1	7.9104	0	84.88	152.72	9	2019	10/11/2014
544.00	34	2	2	544.00	2	100	132.17	10	2019	10/11/2014
816.00	34	3	3	816.00	3	100	180	3	2021	10/11/2014
-	36	0	1	-	1	100	153	4	2021	10/11/2014
-	36	0	1	-	1	100	165.07	5	2021	10/11/2014
269.96	36	2	2	4.6208	0	60.28	27.05	4	2017	1808/2015
257.50	36	2	2	4.6208	0	57.48	27.05	4	2017	1808/2015
243.82	36	2	2	6.9924	0	78.13	11.27	5	2017	1808/2015
-	32	0	1	7.8392	3	95.48	130.7	6	2018	05/02/2018
-	32	0	1	7.8392	1	88.1	152.85	4	2019	05/02/2018
-	35	0	1	7.9278	1	88.1	171.85	5	2019	05/02/2018
-	35	0	1	100	1	100	135.9	6	2019	05/02/2018
542.14	35	2	2	7.7448	0	88.81	148.83	9	2019	05/02/2018
-550.14	35	-2	2	7.6692	5	84.24	180.83	10	2019	05/02/2018
-	35	0	1	-	1	100	134.33	3	2021	05/02/2018
259.88	35	1	1	7.428	0	82.85	114.82	4	2021	05/02/2018
-	35	0	1	6.656	0	83.2	113.98	5	2021	05/02/2018
198.08	37	1	5	5.3535	4	66.82	80.95	9	2021	05/02/2018
43.09	26 88	2	2	0.8016	0	10.02	27.92	4	2017	1808/2015
103.22	26 88	2	2	1.92	0	24	17.63	5	2017	1808/2015
105.79	29	2	2	1.824	0	22.8	21.05	9	2017	1808/2015
138.66	29	2	2	2.408	0	30.1	36.3	10	2017	1808/2015
163.21	29	2	2	2.7824	0	34.88	61.83	3	2018	1808/2015
163.21	29	2	2	2.7824	0	34.03	51.87	4	2018	1808/2015
304.89	28 12	4	4	3.0582	0	31.75	27.58	6	2018	1808/2015
304.89	28 12	4	4	3.0582	0	30.69	27.58	10	2018	1808/2015
-	28 12	0	2	2.28	0	28.16	48.22	4	2018	2109/2016
121.11	26 88	2	2	2.5598	0	28.16	48.83	5	2018	2109/2016
60.56	26 88	1	1	2.5598	0	28.16	48.83	5	2018	2109/2016
311.70	29 12	4	4	2.676	0	33.45	72.03	9	2018	2109/2016
65.52	29 12	1	1	2.6388	0	36.71	78.17	10	2018	2109/2016
465.62	29 12	2	2	6	0	100	68.88	9	2019	2109/2016
888.88	29 12	3	3	6	0	100	76.47	10	2019	2109/2016
232.96	29 12	1	1	6	0	100	78.98	3	2021	2109/2016
192.15	29 12	1	1	6.5984	0	82.48	87.28	4	2021	2109/2016
155.92	29 12	1	1	5.544	0	66.83	95.05	5	2021	2109/2016
606.44	29 12	4	5	6.3496	1	65.08	54.23	9	2021	2109/2016
193.06	32	1	1	6.3496	0	78.32	130.35	4	2022	2109/2016
205.20	32	1	1	6.3496	0	78.25	153.48	5	2022	2109/2016
207.97	32	1	1	6.4982	0	81.23	182.1	9	2022	2109/2016
484.46	32	2	2	7.0072	0	87.89	121.3	9	2022	2109/2016
484.46	32	2	2	7.0072	0	87.89	121.32	10	2022	2109/2016
402.59	32	2	2	6.5844	1	78.83	153.34	4	2023	2109/2016
-	34	0	2	6.1638	1	77.07	157.83	5	2023	2109/2016
-	34	0	2	7.1984	2	88.54	122.18	9	2023	2109/2016
-	34	0	2	6.9582	0	88.54	60.85	10	2023	2109/2016
-	34	0	2	6.9582	0	88.54	60.85	10	2023	2109/2016
62.79	29 12	2	2	3.5816	0	44.77	10.86	3	2018	09/10/2017
28.28	29 12	1	1	4.216	0	17.77	25.8	4	2018	09/10/2017
-	31	0	2	0.9712	0	12.14	26.42	5	2018	09/10/2017
-	31	0	2	7.5128	2	84.51	130.82	9	2017	19/11/2013
-	32	1	1	7.4328	1	92.81	188.6	10	2017	19/11/2013
-	32	1	1	7.5392	0	91.74	172.52	3	2018	19/11/2013
488.99	32	2	2	7.328	0	91.6	136.8	4	2018	19/11/2013

-	32	0	1	6,916	1	86.47	176.86	5/2018	19/11/2013
203.13	32	0	1	7,914	3	98.88	132.72	9/2018	19/11/2013
-	32	0	1	7,764	1	87.05	170.3	10/2018	19/11/2013
242.00	32	1	0	7,663	1	84.53	162.37	4/2019	19/11/2013
242.20	32	1	0	7,668	0	94.63	131.67	5/2019	19/11/2013
-	32	0	0	7,619	1	97.73	143.5	6/2019	19/11/2013
222.61	26.88	2	2	4,100	0	51.76	30.86	4/2017	20/06/2016
301.14	26.88	2	2	5,601	0	70.02	69.33	5/2017	20/06/2016
-	29.12	0	2	3,424	2	42.8	126.27	9/2017	20/06/2016
244.47	28	2	2	4,395	2	54.57	116.03	10/2017	20/06/2016
-	31	0	2	8	2	100	163.52	4/2017	24/06/2015
248.00	31	0	2	8	1	100	181.47	5/2017	24/06/2015
-	31	0	2	8	2	100	183.4	9/2017	24/06/2015
-	32	0	2	8	1	100	137.05	3/2018	24/06/2015
-	32	0	2	8	2	100	171.6	4/2018	24/06/2015
-	32	0	1	8	1	100	149.9	5/2018	24/06/2015
-	32	0	4	8	4	100	144.7	9/2018	24/06/2015
-	32	0	1	8	1	100	175.82	10/2018	24/06/2015
-	35	0	1	8	1	100	174.37	4/2019	24/06/2015
-	35	0	1	8	1	100	147.68	5/2019	24/06/2015
-	35	0	1	8	1	100	172.82	6/2019	24/06/2015
560.00	35	2	2	6	100	148.77	9/2019	24/06/2015	24/06/2015
-560.00	35	-2	3	6	100	175.3	10/2019	24/06/2015	24/06/2015
-	35	0	0	6	100	189.35	3/2021	24/06/2015	24/06/2015
-	35	0	1	6	100	177.9	5/2021	24/06/2015	24/06/2015
-	35	0	1	6	100	148.78	9/2021	24/06/2015	24/06/2015
484.21	31	2	2	7,972	5	89.64	148.78	9/2021	24/06/2015
484.00	31	2	2	8	1	100	172.52	4/2017	28/06/2016
484.00	31	2	2	8	1	100	174.0	5/2017	28/06/2016
488.00	31	2	2	8	0	100	186.32	10/2017	28/06/2016
-	32	0	6	8	1	100	178.96	3/2018	28/06/2016
256.00	32	1	1	8	1	100	138.67	4/2018	28/06/2016
242.64	32	1	1	7,686	0	94.86	82.2	5/2018	28/06/2016
232.00	29	1	2	6	1	100	146.35	4/2017	18/10/2016
232.00	29	1	2	6	1	100	185.13	5/2017	18/10/2016
232.00	29	1	1	6	1	100	148.47	4/2017	18/10/2016
232.00	29	1	1	6	1	100	141.15	5/2017	18/10/2016
215.13	26.88	2	2	4,001	0	50.02	50.16	4/2017	15/10/2015
370.06	26.88	2	2	6,884	0	86.05	81.35	5/2017	15/10/2015
212.86	26.88	2	2	3,961	0	49.52	81.4	9/2017	15/10/2015
227.92	29	2	2	3,929	0	49.12	105.25	10/2017	15/10/2015
197.88	29	0	0	5,192	0	64.74	10.72	3/2018	15/10/2015
90.13	29.12	1	1	3,995	0	82.41	90.45	4/2018	15/10/2015
237.70	32	0	4	7,124	4	88.69	125.46	5/2018	15/10/2015
464.00	28	1	2	7,428	2	94.05	148.8	10/2018	15/10/2015
224.00	28	1	1	8	1	100	130.02	4/2017	05/10/2016
224.00	28	1	1	8	1	100	101.43	5/2017	05/10/2016
-	29	0	2	8	2	100	144.47	4/2017	09/10/2016
232.00	29	0	2	8	1	100	164.72	5/2017	09/10/2016
46.41	26.88	2	2	0,963	0	10.79	10.82	5/2017	19/10/2016
-	31	0	2	7,166	1	88.46	155.07	4/2017	12/10/2015
248.00	31	1	2	8	1	100	150.3	5/2017	12/10/2015
-	31	0	2	7,626	1	74.23	74.23	9/2017	12/10/2015
430.00	31	2	2	6,926	0	88.71	88.98	10/2017	12/10/2015
152.40	31	0	0	4,925	1	61.82	120.35	3/2018	12/10/2015
232.00	29	1	2	8	1	100	159.88	4/2017	09/11/2011
232.00	29	1	2	8	1	100	185.78	5/2017	09/11/2011
-	31	0	2	8	2	100	158.85	9/2017	09/11/2011
-	31	0	2	7,924	2	89.53	189.97	10/2017	09/11/2011
-	32	0	2	7,428	2	82.28	164.72	3/2018	08/11/2011
-	32	0	2	7,428	2	83.17	183.67	5/2018	08/11/2011
-	32	0	4	7,428	4	83.17	131.72	9/2018	08/11/2011
-	32	0	4	8	1	100	178.82	10/2018	08/11/2011
-	32	0	1	8	1	100	159.6	4/2019	08/11/2011
256.00	32	1	1	7,672	1	86.64	158.13	5/2019	08/11/2011
481.52	32	1	1	8	0	100	167	6/2019	08/11/2011
-237.08	32	-1	2	7,66	0	96	113.72	9/2019	08/11/2011
131.17	26.88	2	2	7,406	4	92.61	160.05	10/2019	08/11/2011
238.14	26.88	2	2	4,256	0	30.5	36.52	4/2017	08/10/2015

120.47	28	2	2	2	2,1512	0	28.89	55.92	9/2017	08/10/2015
125.13	28	2	2	2	2,2344	0	27.93	68.37	10/2017	08/10/2015
-	29	0	0	0	6.168	0	77.35	95.63	3/2018	08/10/2015
240.00	30	2	2	2	6	0	100	117.32	4/2017	01/10/2015
-	30	-1	2	2	8	3	100	162.75	5/2017	01/10/2015
-	30	0	0	2	7.612	2	95.15	140.28	9/2017	01/10/2015
166.40	26.88	2	2	2	3.0952	0	38.69	129.3	10/2017	01/10/2015
153.11	26.88	2	2	2	2.846	0	35.6	46.95	9/2017	11/06/2017
134.23	26.88	2	2	2	2.4958	0	31.21	3.75	4/2017	29/08/2016
80.96	26.12	4	4	4	6.9038	0	84.54	104.82	9/2018	25/03/2016
65.54	26.88	2	2	2	6.0024	0	84.48	98.48	10/2018	25/03/2016
255.24	26.88	2	2	2	2.0234	0	130.24	98.57	4/2017	02/10/2015
166.20	26.88	2	2	2	3.5495	0	45.62	49	4/2017	02/10/2015
132.68	26.88	2	2	2	2.468	0	30.85	40.33	5/2017	02/10/2015
182.22	26.88	2	2	2	3.3896	0	42.37	68	9/2017	02/10/2015
-	31	0	2	2	8	2	100	58.75	10/2017	02/10/2015
248.00	31	1	2	2	8	1	100	104.13	4/2017	05/10/2016
226.74	31	1	2	2	7.6388	1	188.9	188.9	5/2017	05/10/2016
248.00	31	1	2	2	8	1	100	104.68	4/2017	21/08/2016
478.04	31	2	2	2	7.7104	0	98.38	138.82	5/2017	21/08/2016
221.64	31	1	2	2	7.1495	1	89.37	141.95	9/2017	21/08/2016
300.03	32	2	2	2	4.0595	0	58.6	139.6	10/2017	21/08/2016
41.91	32	1	2	2	1.3095	0	16.37	29.53	4/2018	21/08/2016
-	32	0	4	4	7.5144	4	94.88	182.48	5/2018	21/08/2016
317.70	32	2	2	2	6.9775	0	87.22	102.23	9/2018	21/08/2016
254.00	31	1	2	2	6.062	0	73.15	80.02	4/2017	21/08/2016
252.41	31	1	2	2	7.165	1	80.2	151.35	5/2017	21/08/2016
487.20	32	2	2	2	7.3	0	97.25	171.22	4/2018	22/10/2015
237.63	32	1	2	2	7.4352	0	82.54	168.32	6/2018	22/10/2015
488.70	32	2	2	2	7.636	1	85.45	158.88	9/2018	22/10/2015
252.03	32	1	2	2	7.576	0	98.45	165.58	10/2018	22/10/2015
-	32	0	4	4	7.544	1	97.6	130.33	4/2019	22/10/2015
235.32	32	1	2	2	7.3556	0	91.52	138.35	5/2019	22/10/2015
239.23	32	1	2	2	7.476	0	93.45	128.86	6/2019	22/10/2015
429.57	32	2	2	2	6.712	0	83.9	130.33	9/2019	22/10/2015
482.04	32	2	2	2	7.0032	1	80.29	148.52	10/2019	22/10/2015
256.00	32	1	1	1	6.8	0	100	165.2	3/2021	22/10/2015
256.00	32	1	1	1	6.8	0	100	161.73	4/2021	22/10/2015
1.400.00	35	5	5	5	8	0	100	129.72	9/2021	22/10/2015
-	35	0	1	1	8	1	100	171.47	4/2022	22/10/2015
115.69	38.88	2	2	2	3.132	0	26.9	60.12	5/2022	22/10/2015
118.38	38.88	2	2	2	3.362	0	43.4	20.28	4/2017	10/08/2015
150.82	26.88	2	2	2	2.9728	0	37.18	78.42	6/2017	10/08/2015
191.43	26.88	2	2	2	3.5658	0	44.57	71.82	10/2017	10/08/2015
28.48	2	0	0	0	3.4432	0	43.04	71.32	3/2018	10/08/2015
187.78	26.12	2	2	2	3.396	0	42.45	52.08	4/2018	10/08/2015
62.69	29.12	1	1	1	2.8464	0	35.58	93.83	5/2018	10/08/2015
425.65	29.12	4	4	4	3.656	0	45.7	48.23	9/2018	10/08/2015
-	29.12	0	1	1	3.2716	1	40.27	88.15	10/2018	10/08/2015
116.90	29.12	1	1	1	4.0144	0	50.18	78.63	4/2019	10/08/2015
108.17	29.12	1	1	1	3.7486	0	48.86	73	5/2019	10/08/2015
102.06	29.12	1	1	1	3.0048	0	43.81	98.97	6/2019	10/08/2015
193.50	26.88	2	2	2	2.984	0	37.05	40.82	4/2017	05/10/2016
164.33	28	2	2	2	4.8762	0	60.94	62.83	5/2017	17/08/2016
273.01	28	2	2	2	2.9344	0	38.88	70.83	9/2017	17/08/2016
305.60	28	2	2	2	2.6688	0	33.65	72.92	10/2017	17/08/2016
305.60	28	2	2	2	3.4038	0	68.26	71.42	4/2017	11/10/2016
224.00	28	2	2	2	7.934	2	98.10	110.9	5/2017	11/10/2016
224.00	28	1	2	2	8	1	100	174.82	5/2017	28/10/2016
235.70	31	1	2	2	7.6032	2	85.04	154.53	9/2017	28/10/2016
-	32	0	0	0	7.1658	0	89.6	162.53	10/2017	28/10/2016
228.07	32	1	1	1	7.0648	1	88.31	172.13	3/2018	28/10/2016
240.00	30	2	2	2	8	2	100	148.05	4/2018	28/10/2016
240.00	30	1	2	2	8	1	100	145.28	4/2017	11/11/2015
-	30	0	2	2	6	1	100	152.32	5/2017	11/11/2015
240.00	30	1	2	2	6	2	100	145.8	4/2017	11/11/2015
-	30	0	2	2	6	1	100	161.05	5/2017	11/11/2015
-	30	0	2	2	6	2	100	141.72	9/2017	11/11/2015

29.12	0	1	2.6652	1	36.19	61.12	10/2018	05/10/2016
105.02	29.12	1	3.0064	0	45.07	75.03	4/2019	05/10/2016
105.69	29.12	1	3.6296	0	48.37	143.15	5/2019	05/10/2016
134.09	29.12	1	5.7566	0	57.56	103.3	6/2019	05/10/2016
154.31	29.12	2	2.8704	0	36.88	38.82	4/2017	11/11/2016
224.63	29.12	2	4.7784	0	52.23	42.23	5/2017	11/11/2016
139.95	29.12	2	2.8002	0	32.54	28.65	9/2017	11/11/2016
128.53	29.12	2	2.3536	0	29.42	56.7	10/2017	11/11/2016
-	29.12	0	3.1488	0	36.36	48.27	3/2018	11/11/2016
163.07	29.12	2	2.8	0	35	40.53	4/2018	11/11/2016
98.9	29.12	0	2.2888	1	29.67	36.83	5/2018	11/11/2016
285.04	29.12	2	3.9752	1	48.59	50.22	6/2017	01/12/2016
139.48	29.12	2	1.6714	0	23.13	29.12	8/2017	01/12/2016
112.98	29.12	2	2.9934	0	28.13	41.04	10/2017	01/12/2016
486.00	31	2	8	0	100	125.75	4/2017	01/03/2016
248.00	31	1	100	0	100	168.95	5/2017	01/03/2016
-	31	0	8	2	100	134.02	9/2017	01/03/2016
484.44	31	2	7.6195	0	97.67	140.88	10/2017	01/03/2016
123.25	27	2	2.2654	0	28.63	43.8	4/2017	11/11/2014
134.52	27	2	2.4912	0	31.14	27.08	5/2017	11/11/2014
45.27	27	2	0.6384	0	10.48	18.33	9/2017	11/11/2014
47.87	27	2	0.6954	0	11.08	48.03	10/2017	11/11/2014
-	29	0	4.7784	0	59.73	35	3/2018	11/11/2014
383.84	23.99	2	2.1616	0	100	26.2	6/2017	19/10/2016
420.63	29.12	0	7.028	1	27.02	0.33	4/2019	23/12/2016
420.63	29.12	2	7.028	0	97.85	138.05	4/2017	17/10/2016
447.46	28	2	7.9304	0	100	159.95	9/2017	17/10/2016
447.46	28	2	7.9304	0	99.58	127.05	10/2017	17/10/2016
448.12	28	2	7.9304	0	99.58	144.7	9/2018	17/10/2016
448.59	29.12	2	7.7024	0	98.29	132.48	4/2018	17/10/2016
-	29.12	0	7.182	1	89.19	139.95	5/2018	17/10/2016
813.98	29.12	4	7.8416	0	88.02	128.98	9/2018	17/10/2016
213.46	29.12	1	7.3304	0	97.83	102.98	10/2018	17/10/2016
-	29.12	0	6.1252	1	78.54	3.12	4/2019	17/10/2016
331.08	29.12	2	6.1584	0	78.58	110.87	4/2017	29/10/2015
430.08	29.12	2	6.1584	0	100	123.1	5/2017	29/10/2015
394.79	29.12	2	7.1576	0	89.47	161.53	4/2017	29/10/2015
430.08	29.12	2	6	0	100	163.93	5/2017	29/10/2015
332.32	29.12	2	6.1816	0	77.27	143.2	9/2017	29/10/2015
361.40	29.12	2	6.7224	0	64.03	53.02	10/2017	29/10/2015
225.21	29.12	2	4.3792	0	54.09	8.32	4/2017	20/10/2016
89.24	23.99	2	1.95	0	23.25	9.13	4/2018	20/10/2016
-	29.12	0	1.548	0	19.35	24	3/2018	13/11/2016
203.73	29.12	1	0.71	1	819	8.27	10/2018	20/10/2016
293.02	29	2	8	0	100	173.85	4/2017	05/10/2016
293.02	29	2	8	0	100	173.85	4/2017	05/10/2016
256.06	28	2	4.0528	0	50.88	14.43	6/2017	05/10/2016
283.08	28	2	0.4436	0	8.62	30.35	10/2017	05/10/2016
17.70	29.12	0	0.4336	1	5.42	17.05	4/2019	24/03/2018
17.70	29.12	1	0.608	0	7.6	25.75	5/2019	24/03/2018
26.09	29.12	1	0.6586	0	11.2	7.85	6/2019	24/03/2018
47.66	29.12	2	0.6184	0	10.23	27.37	9/2019	24/03/2018
102.32	29.12	3	1.1712	0	14.64	5.32	10/2019	24/03/2018
-	29	0	6.3464	2	88.83	154.57	4/2017	18/10/2016
484.00	29	2	4.7296	0	100	167.23	5/2017	18/10/2016
395.46	29.12	2	7.395	0	59.07	64.87	4/2017	09/10/2016
63.35	29.12	2	1.5504	0	18.38	44.28	4/2017	19/10/2016
138.87	29.12	2	2.8532	0	32.29	38.95	4/2017	19/10/2016
183.89	29.12	2	3.4188	0	42.7	42.32	5/2017	19/10/2016
241.00	31	2	7.8048	2	97.98	162.53	4/2017	09/11/2016
241.00	31	1	4.368	0	54.02	82.75	5/2017	09/11/2016
320.94	29.12	2	8.5052	0	72.42	60.87	4/2017	05/10/2016
158.96	29.12	2	2.38	0	36.82	29.98	6/2017	25/10/2016
88.15	29.12	2	1.2034	0	18.36	75	10/2017	25/10/2016
74.10	29.12	2	1.3784	0	17.23	41.72	4/2017	28/07/2016
236.63	29.12	2	4.4016	0	55.02	40	5/2017	28/07/2016
65.71	29.12	1	3.1688	1	39.85	72.38	9/2017	28/07/2016
204.37	29.12	2	3.8016	0	47.52	88.03	10/2017	28/07/2016
265.40	28	2	4.7382	0	58.34	87.3	4/2017	09/11/2015
203.88	28	1	7.2826	1	97.01	79.12	5/2017	09/11/2015
-	32	0	7.9016	1	98.77	182.82	10/2018	01/07/2016
206.00	32	1	8	0	100	158.42	4/2019	01/07/2016

52	32	0	1	8	1	100	163.33	5	2019	01/07/2018
-	32	0	1	8	1	100	174.72	6	2019	01/07/2018
512.00	32	2	2	6	0	100	125.63	9	2019	01/07/2018
-469.68	32	-2	3	7.8072	5	97.56	164.85	10	2019	01/07/2018
-	35	0	1	6	1	100	178.92	3	2021	01/07/2018
-	35	0	1	100	1	100	171.67	4	2021	01/07/2018
52.20	23.99	2	2	1.0895	0	13.6	16.98	5	2021	01/07/2018
69.24	23.99	2	2	1.6392	0	22.99	39.97	5	2017	18/10/2016
246.91	26.88	2	2	6.4344	0	80.43	138.92	4	2017	08/10/2016
215.04	26.88	1	1	5.4344	1	100	139.98	5	2017	08/10/2016
394.51	26.88	2	2	7.6388	0	95.46	144.08	9	2017	08/10/2016
392.33	26.72	2	2	7.5528	0	81.33	143.39	10	2017	08/10/2016
192.24	26.72	0	0	6.5448	0	82.02	84.82	4	2018	08/10/2016
727.21	26.72	4	4	8.2432	1	64.37	148.9	5	2018	08/10/2016
156.24	26.72	1	1	5.3312	0	78.04	101.58	9	2018	08/10/2016
488.00	31	0	2	7.6416	0	95.52	108.33	10	2018	08/10/2016
-	31	0	2	8.6416	0	100	138.63	4	2017	05/04/2015
208.12	31	0	2	8.2	2	82.13	118.37	9	2017	05/04/2015
-	31	0	2	6.1136	1	83.82	118.37	9	2017	05/04/2015
-	31	0	0	7.2128	1	90.16	136.28	3	2018	05/04/2015
-	31	0	2	6.6776	2	85.97	138.95	4	2018	05/04/2015
-	31	0	1	6.46	1	81	126.22	6	2018	05/04/2015
-	31	0	4	7.7162	1	96.44	109.77	9	2018	05/04/2015
-	32	0	1	7.2924	1	90.63	135.97	10	2018	05/04/2015
254.98	32	-1	1	7.968	2	99.8	23.19	4	2019	05/04/2015
244.61	32	1	1	6.944	0	84.55	40.95	6	2019	05/04/2015
541.96	32	2	2	8.9704	0	81.13	161.18	6	2019	05/04/2015
580.00	35	-2	3	8	5	100	181.77	10	2019	05/04/2015
-	35	0	1	8	1	100	71.73	3	2021	05/04/2015
-	35	0	1	7.0716	1	88.27	158.22	4	2021	05/04/2015
224.00	28	1	2	8	1	100	186.88	5	2017	17/10/2013
224.00	28	1	2	8	1	100	186.88	5	2017	17/10/2013
-	28	0	2	100	2	100	104.22	9	2017	17/10/2013
124.66	26.88	1	1	4.6336	1	67.92	85.7	4	2017	21/07/2015
205.47	26.88	1	2	5.6336	1	85.55	64.77	5	2017	21/07/2015
283.12	26.88	2	2	5.2064	0	83.83	98.93	9	2017	21/07/2015
270.66	26.88	2	2	5.0384	0	82.88	108.53	10	2017	21/07/2015
223.68	26.88	2	2	4.1608	0	62.04	81.4	4	2017	18/10/2016
430.00	26.88	2	2	6	0	100	115.7	6	2017	18/10/2016
-	26.88	0	2	5.6794	2	73.48	161.77	9	2017	18/10/2016
389.16	26.88	2	2	7.428	0	92.85	182.73	10	2017	18/10/2016
317.19	26.72	0	1	7.4824	1	83.23	186.98	3	2018	18/10/2016
214.41	26.72	1	4	7.9528	0	91.92	143.39	4	2018	18/10/2016
218.33	26.72	1	1	7.4916	3	83.42	134.42	6	2018	18/10/2016
-	30	0	1	8	0	83.72	186.76	10	2018	18/10/2016
-	30	0	1	8	1	100	151.18	4	2019	18/10/2016
-	30	0	1	7.8632	1	88.28	176.88	5	2019	18/10/2016
-	30	0	1	7.8632	1	88.28	176.88	5	2019	18/10/2016
248.00	31	0	2	6	2	100	154.07	6	2019	18/10/2016
-	31	0	2	6	2	100	165.65	4	2017	14/08/2016
215.38	31	0	1	7.7392	1	100	171.87	5	2017	14/08/2016
-	31	0	2	7.5628	2	94.74	148.73	9	2017	14/08/2016
-	32	0	1	7.3168	0	94.91	162.68	10	2017	14/08/2016
468.28	32	2	2	3.0048	0	91.46	67.67	4	2018	14/08/2016
161.54	26.88	2	2	6.5048	0	97.58	74.95	4	2018	14/08/2016
389.09	26.88	2	2	7.2316	0	90.47	80.1	5	2018	14/08/2016
342.03	26.72	2	2	6.9528	0	83.16	111.87	3	2018	14/08/2016
141.34	26.72	1	1	4.6528	0	60.67	101.45	4	2018	28/11/2017
304.91	26	2	2	2.4442	0	81.04	87.85	4	2017	28/11/2017
87.09	26	1	1	2.3728	0	29.68	88.73	6	2017	30/01/2014
87.09	26	1	1	3.1104	1	30.88	76.33	10	2017	30/01/2014
256.33	26.88	2	2	1.6376	0	22.87	118.63	4	2017	20/06/2017
254.87	26.88	2	2	4.788	0	59.6	102.32	9	2017	05/06/2017
66.64	26	2	2	4.7488	0	59.26	148.77	10	2017	05/06/2017
214.24	26	2	2	1.6392	0	27.89	57.05	4	2017	11/10/2016
204.63	26.88	2	2	4.12	0	51.5	26.38	5	2017	11/10/2016
212.37	26.88	2	2	3.9064	0	47.88	82.2	9	2017	11/10/2016
187.14	27	2	2	3.4696	0	43.32	84.28	4	2017	11/10/2016

327.37	27	2	2	75.78	50.3	5/2017	11/10/2016
211.17	26.88	2	2	48.1	30.33	4/2017	26/10/2016
-	28.48	0	0	15.23	34.93	3/2018	26/10/2017
45.22	29.12	1	1	19.41	38.1	4/2018	22/10/2017
45.29	29.12	1	1	19.87	37.3	5/2018	22/10/2017
53.93	26.88	2	2	21.84	11.75	5/2017	28/10/2016
66.49	26.88	2	2	20.11	12.32	4/2017	18/10/2016
23.27	26.88	2	2	5.41	15.75	10/2017	18/10/2016
238.66	26.88	2	2	55.77	35.6	4/2017	26/10/2016
324.62	26.88	2	2	75.48	73.15	5/2017	26/10/2016
248.00	31	1	1	100	128.15	4/2017	30/10/2016
486.00	31	2	2	100	178.53	5/2017	30/10/2016
283.74	26.88	2	2	54.88	108.42	9/2017	30/10/2016
24.43	26.88	2	2	0.444	10.82	10/2017	26/10/2016
-	26.48	0	0	17.6	1.08	3/2018	26/10/2016
49.61	29.12	2	2	10.69	10.7	4/2018	26/10/2016
13.19	29.12	1	1	0.6582	44.23	5/2018	26/10/2016
378.61	29.12	4	4	40.63	60.47	9/2018	26/10/2016
-	29.12	0	0	40.55	13.58	10/2018	26/10/2016
-	29.12	0	0	69.32	110.27	4/2017	05/10/2016
298.13	26.88	2	2	78.77	138.76	4/2017	28/10/2016
343.53	28	2	2	100	180.6	5/2017	28/10/2016
224.00	28	2	2	100	147.15	9/2017	28/10/2016
448.00	28	2	2	100	191.98	10/2017	28/10/2016
217.12	28	1	1	96.93	180.03	3/2018	28/10/2016
-	30	0	0	100	167.95	4/2018	28/10/2016
-	30	0	0	100	177.17	5/2018	28/10/2016
-	30	0	0	100	128.63	9/2018	28/10/2016
-	30	0	0	94.25	171.2	10/2018	28/10/2016
-	30	0	0	100	182.27	6/2019	28/10/2016
-	32	0	0	100	163.37	6/2019	28/10/2016
-	32	0	0	100	167.33	9/2019	28/10/2016
512.00	32	2	2	100	150.03	10/2019	28/10/2016
-	32	0	0	100	27.83	9/2017	28/05/2017
200.25	26.88	2	2	48.56	58.08	4/2017	30/10/2016
87.59	26.88	2	2	20.46	75.4	5/2017	30/10/2016
288.45	26.88	2	2	62.65	15.13	10/2017	30/10/2016
15.10	26.88	2	2	0.2805	147.03	5/2017	31/10/2016
-	26.88	0	0	81.33	86.87	9/2017	31/10/2016
306.13	26.88	2	2	81.83	34.88	10/2017	31/10/2016
-	26.88	0	0	75.28	12.97	4/2017	31/10/2016
323.76	26.88	2	2	12.94	35.53	5/2017	31/10/2016
80.69	32.06	2	2	28.04	75.73	4/2017	18/10/2016
120.59	26.88	2	2	28.04	105.02	5/2017	18/10/2016
379.65	26.88	2	2	81.00	89.17	9/2017	18/10/2016
430.08	26.88	2	2	100	148.52	10/2017	18/10/2016
353.74	26.88	2	2	6.25	178.18	3/2018	18/10/2016
335.42	26.48	2	2	7.026	138.78	4/2018	18/10/2016
224.50	29.12	1	1	68.37	178.82	5/2018	18/10/2016
224.50	29.12	1	1	68.37	178.82	5/2018	18/10/2016
666.88	29.12	3	3	100	111.65	9/2018	18/10/2016
221.10	29.12	1	1	94.91	164.35	10/2018	18/10/2016
54.66	26.88	2	2	12.71	22.13	5/2017	31/10/2016
87.09	26.88	2	2	20.25	91.52	4/2017	31/10/2016
162.79	26.88	1	1	78.7	108.53	5/2017	31/10/2016
430.08	26.88	2	2	100	38.97	9/2017	31/10/2016
-	26.88	0	0	24.1	48.98	10/2017	31/10/2016
103.65	26.88	2	2	13.96	36.75	3/2018	31/10/2016
-	26.48	0	0	16.22	49.43	4/2018	31/10/2016
70.91	29.12	2	2	1.2176	21.85	5/2018	31/10/2016
-	29.12	0	0	1.795	48.57	9/2018	31/10/2016
138.38	29.12	4	4	14.85	1.03	10/2018	31/10/2016
33.19	29.12	1	1	54.23	61.52	4/2019	31/10/2016
58.01	29.12	1	1	25.22	37.17	6/2019	31/10/2016
58.75	29.12	2	2	16.16	21.82	9/2019	31/10/2016
75.29	29.12	2	2	18.16	44.88	10/2019	31/10/2016
67.47	29.12	2	2	1.1584	138.12	4/2017	02/11/2016
-	29	0	0	100	82.97	4/2017	06/11/2016
232.00	29	1	1	100	95.88	5/2017	06/11/2016
133.26	26.88	1	1	61.97	82.8	4/2017	08/11/2016
430.08	26.88	2	2	100	21.25	5/2017	08/11/2016
154.63	28	1	1	89.03	122.2	4/2017	07/11/2016
437.34	28	2	2	97.62			
253.62	26.88	2	2	58.97			

215.04	26.88	1	2	2	8	100	70.87	5/2017	07/11/2016
114.44	26.88	2	2	2	2	28.63	63.87	4/2017	03/11/2016
224.72	26.88	2	2	0	4.18	52.25	24.95	5/2017	03/11/2016
-	26.88	0	2	2	7.3988	92.46	102.47	4/2017	08/11/2016
224.00	28	1	1	1	100	109.98	5/2017	08/11/2016	
-	28	0	2	2	6.6652	124.12	9/2017	08/11/2016	
219.66	26.88	2	2	2	4.0954	148.9	10/2017	08/11/2016	
127.69	26.88	2	2	0	2.3792	2.67	5/2017	03/11/2016	
115.22	26.88	1	2	2	4.2864	35.4	4/2017	06/11/2016	
430.06	26.88	2	2	2	53.98	90.87	4/2017	07/11/2016	
302.52	26.88	2	2	0	5.6272	111.77	5/2017	07/11/2016	
483.24	26.88	2	2	2	78.34	70.86	4/2017	06/11/2016	
26.88	26.88	2	2	2	174.65	72.85	6/2017	02/11/2016	
71.24	26.88	4	2	2	44.86	80.46	4/2017	02/11/2016	
248.00	31	1	1	1	1334	92.22	10/2017	09/11/2016	
-	31	0	2	2	100	164.03	4/2017	16/12/2014	
-	31	0	2	2	100	179.42	5/2017	16/12/2014	
-	31	0	2	2	100	182.9	9/2017	16/12/2014	
-	32	0	2	2	100	181.22	10/2017	16/12/2014	
-	32	0	2	2	100	188.32	3/2018	16/12/2014	
256.00	32	1	2	2	100	173.73	4/2018	16/12/2014	
-	32	0	4	4	100	184.73	5/2018	16/12/2014	
-	32	0	4	4	100	120.75	9/2018	16/12/2014	
-	32	0	1	1	6.9848	155.35	10/2018	16/12/2014	
231.44	33.5	0	1	1	87.31	142.07	4/2019	16/12/2014	
248.54	33.5	1	1	1	6.0098	168.73	5/2019	16/12/2014	
480.69	33.5	2	2	2	7.4006	135.23	6/2019	16/12/2014	
272.55	33.5	1	2	2	6.876	112.82	9/2019	16/12/2014	
268.00	33.5	1	1	1	88.95	61.43	10/2019	16/12/2014	
259.29	33.5	1	1	1	100	123.49	3/2021	16/12/2014	
627.63	36	1	1	1	7.74	130.49	4/2021	16/12/2014	
272.69	26.88	2	2	2	7.4704	80.88	9/2021	16/12/2014	
430.06	26.88	2	2	2	5.076	116	4/2017	07/11/2016	
-	26.88	0	2	2	100	107.23	5/2017	07/11/2016	
448.00	28	2	2	2	6.3886	136.86	4/2017	30/10/2016	
114.70	26.88	2	2	2	100	124.37	5/2017	30/10/2016	
89.37	26.88	2	2	0	28.67	31.97	4/2017	08/11/2016	
153.11	26.88	2	2	0	20.78	29.77	4/2017	10/11/2016	
90.10	26.88	2	2	0	35.6	18.67	5/2017	10/11/2016	
99.89	26.88	2	2	0	1.676	54.55	9/2017	10/11/2016	
-	26.49	0	0	0	3.312	56.82	10/2017	10/11/2016	
178.91	29.12	2	2	2	3.0576	41.4	4/2018	10/11/2016	
90.06	29.12	1	2	2	3.0528	52.92	4/2018	10/11/2016	
392.52	29.12	4	4	4	3.0254	48.95	5/2018	10/11/2016	
-	29.12	0	1	1	37.83	48.95	9/2018	10/11/2016	
98.89	29.12	1	1	1	2.212	52.97	10/2018	10/11/2016	
105.04	29.12	1	1	1	3.582	52.97	10/2018	10/11/2016	
203.75	29.12	2	2	1	3.6072	78.57	4/2019	10/11/2016	
287.17	29.12	3	3	3	3.4954	82.85	6/2019	10/11/2016	
188.20	26.88	2	2	0	43.73	45.25	9/2019	10/11/2016	
430.06	26.88	2	2	0	3.0086	34.75	10/2019	10/11/2016	
200.63	26.88	2	2	0	43.76	34.75	10/2019	10/11/2016	
298.62	26.88	2	2	0	3.752	128.72	4/2017	13/11/2016	
148.76	25	2	2	0	48.65	122.08	9/2017	13/11/2016	
396.32	25	2	2	0	4.8144	108.53	10/2017	13/11/2016	
214.12	25	2	2	0	2.9752	88.83	4/2017	01/08/2016	
191.56	25	2	2	0	7.1264	96.45	6/2017	01/08/2016	
-	28.49	0	2	2	4.2624	56.28	9/2017	01/08/2016	
174.64	29.12	2	2	0	3.6312	85.55	10/2017	01/08/2016	
69.90	29.12	0	0	0	3.098	71.08	3/2018	01/08/2016	
333.36	29.12	3	4	4	2.9504	83.47	4/2018	01/08/2016	
130.89	29.12	0	4	4	3.8136	82.12	5/2018	01/08/2016	
227.84	31	1	2	2	4.4294	101.05	9/2018	01/08/2016	
69.00	26.88	2	2	2	7.3495	108.87	10/2018	01/08/2016	
201.66	26.88	2	2	0	1.8416	108.87	10/2018	01/08/2016	
312.15	26.88	2	2	0	23.162	45.56	4/2017	21/08/2016	
378.22	30.24	2	2	2	3.7495	62.88	5/2017	21/08/2016	
38.66	26.88	2	2	0	5.0054	143	9/2017	21/08/2016	
31.22	26.88	2	2	0	6.2656	151.22	10/2017	21/08/2016	
248.00	31	1	2	0	78.17	2.82	4/2017	13/11/2016	
-	31	1	2	0	0.899	10.57	5/2017	13/11/2016	
-	31	1	2	0	0.8906	7.26	6/2017	13/11/2016	
-	31	0	2	2	6	158.18	4/2017	10/11/2016	
-	31	0	2	2	7.3768	172.22	5/2017	10/11/2016	
-	31	0	2	2	94.71	122.4	9/2017	10/11/2016	

223.80	31	1	2	7.2192	1	80.24	174.27	10 2017	10/1/2016
-	32	0	0	7.668	2	88.35	184.43	3 2018	10/1/2016
-	32	0	0	8	100	100	125.1	4 2018	10/1/2016
-	32	0	1	8	100	100	178.03	5 2018	10/1/2016
-228.81	32	0	4	7.0008	1	87.51	138.33	9 2018	10/1/2016
224.78	32	-1	1	7.1504	2	88.38	18.83	10 2018	10/1/2016
341.57	26.88	2	2	4.3672	0	54.58	30.53	4 2017	10/1/2016
188.48	26.88	2	2	6.3536	0	79.42	84.5	5 2017	10/1/2016
188.36	26.88	2	2	3.692	0	48.15	57.98	9 2017	10/1/2016
-	26.49	0	0	3.6224	0	44.03	118.63	10 2017	10/1/2016
271.54	26.12	2	0	4.4284	0	55.33	71.18	3 2018	10/1/2016
38.56	26.12	1	4	4.6624	0	58.28	40.37	4 2018	10/1/2016
333.09	28.12	1	4	3.4312	0	56.89	46.07	5 2018	10/1/2016
455.97	31	0	1	3.0598	0	56.89	43.49	6 2018	10/1/2016
141.32	26.88	2	2	7.3544	0	42.86	124.87	10 2018	10/1/2016
223.08	26.88	2	2	2.6288	0	81.83	57.22	4 2017	14/1/2016
188.55	26.88	2	2	4.1486	0	32.86	37.2	4 2017	14/1/2016
147.09	26.88	2	2	3.5072	0	51.87	45.87	5 2017	14/1/2016
-	28.49	0	0	2.736	0	43.84	27.77	9 2017	18/1/2016
61.76	26.88	2	0	0.672	0	34.2	7.37	10 2017	18/1/2016
128.31	26.88	2	0	1.1488	0	8.4	55.53	3 2018	18/1/2016
187.02	26.88	2	2	2.3496	0	14.38	24	4 2017	10/1/2016
430.06	26.88	2	2	6.9576	0	29.37	16	5 2017	10/1/2016
292.80	26.88	2	2	5.4484	0	100	121.95	4 2017	07/1/2016
257.75	20.88	2	2	4.7944	0	88.87	154.43	5 2017	07/1/2016
-	29	0	0	6.2224	0	59.93	70.15	9 2017	07/1/2016
171.09	26.12	1	0	3.6732	0	77.78	148.45	10 2017	07/1/2016
164.51	26.12	1	1	3.6732	1	73.44	138.02	3 2018	07/1/2016
31.51	26.88	2	1	3.6424	0	72.53	126.08	4 2018	07/1/2016
430.08	26.88	2	2	5.7718	0	100	138.98	5 2018	07/1/2016
486.00	31	2	2	8	0	100	148.82	4 2017	13/1/2016
-	31	0	0	8	0	100	71.92	5 2017	13/1/2016
248.00	31	2	2	8	0	100	144.48	4 2017	07/1/2016
-	31	0	0	8	0	100	171.7	5 2017	07/1/2016
-	32	1	2	8	0	100	148.77	9 2017	07/1/2016
-	32	0	0	8	0	100	162.15	10 2017	07/1/2016
-	32	0	1	8	0	100	177.83	3 2018	07/1/2016
-	32	0	1	8	0	100	154.13	4 2018	07/1/2016
-	32	0	1	8	0	100	187.2	5 2018	07/1/2016
-	32	0	4	8	0	100	129.82	9 2018	07/1/2016
-	32	0	1	8	0	100	177.9	10 2018	07/1/2016
-	32	0	1	7.5312	1	94.14	144.05	4 2019	07/1/2016

31	7.992	2	99.9	146.23	9/2017	14/12/2016
-	7.7096	2	98.37	177.52	10/2017	14/12/2016
131.91	26.88	2	30.67	60.55	4/2017	15/11/2016
261.62	26.88	2	60.83	43.58	5/2017	15/11/2016
156.65	26.88	2	36.19	63.47	9/2017	15/11/2016
173.32	26.88	2	40.3	78.25	10/2017	15/11/2016
-	26.49	0	40.56	108.07	3/2018	15/11/2016
205.66	26.12	2	44.14	82.2	4/2018	15/11/2016
111.47	26.12	1	47.85	55.75	5/2018	15/11/2016
377.95	26.12	4	40.98	62.07	9/2018	15/11/2016
92.72	26.12	1	39.8	48.05	10/2018	15/11/2016
60.84	26.12	1	34.7	101.95	4/2019	15/11/2016
162.9	26.12	1	34.2	74.32	6/2019	15/11/2016
151.83	26.12	1	38.63	78.42	8/2019	15/11/2016
146.63	26.12	2	31.3	81.46	9/2019	15/11/2016
130.60	26.12	2	28.03	48.42	10/2019	15/11/2016
202.66	26.12	1	100	133.42	3/2021	15/11/2016
213.63	26.12	1	97.79	113.2	4/2021	15/11/2016
192.40	26.12	1	82.59	74.33	5/2021	15/11/2016
604.07	26.12	5	51.86	89.32	9/2021	15/11/2016
111.24	26.12	1	47.75	75.53	4/2022	15/11/2016
103.56	26.12	1	44.82	88.63	5/2022	15/11/2016
123.21	26.12	1	41.12	41.12	6/2022	15/11/2016
181.67	26.88	2	42.24	58.67	4/2017	13/11/2016
320.56	26.88	2	74.54	71.97	5/2017	13/11/2016
447.39	29	2	96.42	148.53	4/2017	10/11/2016
232.00	29	1	100	105.88	5/2017	10/11/2016
167.26	26.88	2	38.89	62.03	4/2017	19/11/2016
327.03	26.88	2	79.04	63.3	5/2017	19/11/2016
64.17	26.88	2	14.92	53.3	9/2017	19/11/2016
107.35	26.88	2	24.98	31.46	4/2017	20/11/2016
133.67	26.88	2	31.88	33.82	4/2017	10/11/2016
158.91	26.88	2	38.85	18.28	5/2017	10/11/2016
265.02	26.88	2	61.62	108.88	4/2017	23/11/2016
430.08	26.88	2	100	68.95	5/2017	23/11/2016
311.12	26.88	2	72.34	108.12	4/2017	22/11/2016
430.08	26.88	2	100	115.7	5/2017	22/11/2016
373.86	28	2	83.45	110.82	9/2017	22/11/2016
188.05	28	1	74.13	148.82	10/2017	22/11/2016
-	30	0	88.58	164.82	3/2018	22/11/2016
216.02	30	1	90.01	120.5	4/2018	22/11/2016
-	30	0	83.86	86.5	5/2018	22/11/2016
142.70	26.88	2	33.18	54.13	4/2017	01/11/2016
243.86	26.88	2	58.7	76.4	5/2017	01/11/2016
254.61	26.88	2	59.87	102.92	9/2017	01/11/2016
328.24	26.12	2	49.2	118.27	10/2017	01/11/2016
335.65	26.88	2	48.12	143.42	4/2018	01/11/2016
215.64	26.88	2	70.62	91.52	4/2018	01/11/2016
311.29	26.88	2	73.92	108.77	5/2018	01/11/2016
-	26.49	0	78.02	83.07	4/2017	09/11/2016
287.44	26.12	2	100	112.57	5/2017	09/11/2016
-	26.49	0	73.39	138.33	9/2017	09/11/2016
315.64	26.88	2	72.38	123.02	10/2017	09/11/2016
311.29	26.88	2	68.71	134.12	3/2018	09/11/2016
-	26.49	0	63.84	108.67	4/2018	09/11/2016
287.44	26.12	2	70.4	148.22	5/2018	09/11/2016
-	26.49	0	87.25	88.02	9/2018	09/11/2016
328.01	26.12	-2	79.91	152.98	10/2018	09/11/2016
186.16	26.12	1	96.74	128.92	4/2019	09/11/2016
225.37	26.12	1	100	153.77	6/2019	09/11/2016
232.96	26.12	1	100	128.27	10/2019	09/11/2016
4831.04	26.12	-2	100	128.27	3/2021	09/11/2016
-	26.12	0	64.8	118.63	4/2021	09/11/2016
189.05	26.12	0	84.48	118.63	4/2021	09/11/2016
984.26	26.12	5	84.5	78.27	4/2022	09/11/2016
160.73	30	1	68.97	148.47	4/2022	09/11/2016
178.54	30	1	73.56	122.7	5/2022	09/11/2016
-	30	0	88.02	158.02	6/2022	09/11/2016
454.40	32	2	88.75	148.42	9/2022	09/11/2016
442.16	32	2	88.36	131.25	10/2022	09/11/2016
-	32	0	94.12	130.35	4/2023	09/11/2016
-	34	0	94.57	148.77	5/2023	09/11/2016
-	34	0	98.44	130.62	9/2023	09/11/2016
-	34	0	98.48	136.8	10/2023	09/11/2016

170.46	26.68	1	2	2	6.3464	79.28	136.37	4	2017	06/11/2016
215.04	26.68	1	2	2	5.6672	100	137.62	5	2017	06/11/2016
-	28	0	2	2	5.5406	70.84	121.82	9	2017	06/11/2016
310.28	28	2	2	2	5.5406	69.26	131.56	10	2018	06/11/2016
-	29	0	0	0	5.2232	65.29	118.48	3	2018	06/11/2016
147.44	29.12	1	2	2	5.0632	61.33	4	2018	06/11/2016	
135.40	29.12	1	2	2	4.8496	122.57	6	2018	06/11/2016	
69.31	26.68	2	2	2	1.032	25.65	5	2017	10/11/2016	
67.22	26.68	2	2	2	1.6224	26.73	6	2017	10/11/2016	
80.34	26.68	2	2	2	1.6944	89.95	10	2017	10/11/2016	
-	29	0	0	0	3.2688	41.25	29.83	3	2018	10/11/2016
65.39	29.12	1	2	2	2.2456	24.07	41.85	4	2018	10/11/2016
156.69	26.68	2	2	2	2.5536	87.33	6	2018	06/11/2016	
143.53	26.68	2	2	2	2.1934	63.02	44.82	6	2017	06/11/2016
271.17	26.68	2	2	2	4.0544	44.82	6	2017	06/11/2016	
56.22	26.68	2	2	2	2.0544	67.32	10	2017	06/11/2016	
-	28.48	0	0	0	2.6692	72.05	3	2018	06/11/2016	
161.95	29.12	2	2	2	2.7896	56.9	4	2018	06/11/2016	
73.62	29.12	2	2	2	2.6988	83.15	5	2018	06/11/2016	
232.59	29.12	4	4	4	1.9968	30.05	9	2018	06/11/2016	
48.74	29.12	1	1	1	1.6736	78.72	10	2018	06/11/2016	
281.96	26.68	2	2	2	5.2448	118.48	10	2017	04/07/2017	
448.00	28	2	2	2	6	15	4	2017	06/11/2016	
-	31	0	0	0	100	144.95	4	2017	06/11/2016	
488.00	31	2	2	2	6	100	168.37	5	2017	06/11/2016
-	31	0	0	0	100	163	9	2017	06/11/2016	
-	32	0	0	0	100	188.83	10	2017	06/11/2016	
-	32	0	0	0	100	114.27	3	2018	06/11/2016	
375.33	26.68	2	2	2	2.0256	82.2	4	2017	06/11/2016	
288.50	26.68	2	2	2	4.9544	80.8	5	2017	06/11/2016	
384.32	26.68	2	2	2	6.7758	41.13	4	2017	06/11/2016	
156.33	26.68	2	2	2	2.908	61.92	6	2017	06/11/2016	
75.95	26.68	1	2	2	2.908	188.7	9	2017	06/11/2016	
-	29.48	0	0	0	3.624	85.53	10	2017	06/11/2016	
188.00	29.12	2	2	2	3.228	52.65	3	2018	06/11/2016	
97.70	29.12	1	1	1	3.3632	82.82	4	2018	06/11/2016	
437.22	29.12	4	4	4	41.94	61.6	5	2018	06/11/2016	
100.63	29.12	1	1	1	3.7536	68.27	9	2018	06/11/2016	
-	29.12	0	0	0	48.63	108.63	10	2018	06/11/2016	
65.84	29.12	1	1	1	1.7512	48.82	4	2019	06/11/2016	
60.64	29.12	1	1	1	1.9176	52.85	5	2019	06/11/2016	
202.81	29.12	2	2	2	2.0624	66.77	6	2019	06/11/2016	
398.57	29.12	3	3	3	4.8824	104.45	9	2019	06/11/2016	
240.00	30	1	1	1	4.116	113.83	10	2019	06/11/2016	
307.00	30	1	0	1	7.3712	144.12	3	2021	06/11/2016	
386.74	30	2	1	1	6.4456	138.12	4	2021	06/11/2016	
84.30	30	1	1	1	3.1432	128.47	6	2021	06/11/2016	
92.33	30	1	0	1	3.0776	71.93	4	2022	06/11/2016	
-	30	0	0	0	38.47	97.65	5	2022	06/11/2016	
-	30	0	0	0	42.81	37.65	5	2022	06/11/2016	
143.97	30	2	2	2	3.4248	7	6	2022	06/11/2016	
87.79	30	1	2	2	2.4336	30.41	1	2022	06/11/2016	
198.59	26.68	2	2	2	2.6984	60.4	10	2022	06/11/2016	
382.54	26.68	2	2	2	3.6568	64.3	4	2017	06/11/2016	
130.74	26.68	2	2	2	6.7512	38.83	5	2017	06/11/2016	
152.05	26.68	2	2	2	2.432	88.38	9	2017	06/11/2016	
-	29.48	0	0	0	2.8432	50.08	10	2017	06/11/2016	
168.00	29.12	2	2	2	2.6704	58.82	3	2018	06/11/2016	
69.78	29.12	1	1	1	2.902	27.85	4	2018	06/11/2016	
103.97	29.12	1	4	4	2.404	30.05	5	2018	06/11/2016	
70.00	29.12	1	1	1	3.0832	78.07	9	2018	06/11/2016	
102.51	29.12	1	0	1	3.5104	123.12	10	2018	06/11/2016	
164.34	26.68	2	0	1	4.0312	82.35	4	2019	06/11/2016	
67.97	26.68	1	0	1	3.024	36.39	6	2019	06/11/2016	
209.49	26.68	2	0	1	0.5248	16.02	3	2019	06/11/2016	
251.12	26.68	2	2	2	2.5536	4.53	3	2018	05/02/2017	
-	31	0	0	0	3.6988	4.53	3	2018	06/11/2016	
248.00	31	2	2	2	4.6712	61.45	5	2017	06/11/2016	
-	31	0	0	0	58.39	118.82	4	2017	06/11/2016	
248.00	31	2	2	2	8	148.83	4	2017	20/11/2016	
-	31	0	0	0	7.872	173.98	5	2017	20/11/2016	
-	31	0	0	0	7.8488	151.62	9	2017	20/11/2016	
-	32	0	0	0	6	164.87	10	2017	20/11/2016	
-	32	0	0	0	6	148.55	3	2018	20/11/2016	
-	32	0	0	0	6	158.87	4	2018	20/11/2016	

32	0	1	8	100	176.55	5/2018	20/12/2016
32	0	4	8	100	122.8	9/2018	20/12/2016
252.42	32	1	7.868	156.68	10/2018	20/12/2016	20/12/2016
247.73	32	1	7.416	94.77	3/2018	20/12/2016	20/12/2016
-	28.49	0	1.6206	33.38	3/2018	08/12/2017	08/12/2017
60.60	29.12	2	1.6072	20.09	25.72	4/2018	08/12/2017
42.70	29.12	1	1.4664	18.33	4/2018	08/12/2017	08/12/2017
156.24	29.12	4	1.3326	17.13	9/2018	08/12/2017	08/12/2017
31.69	29.12	1	1.066	13.6	10/2018	08/12/2017	08/12/2017
277.27	29.12	1	4.7008	33.98	4/2019	08/12/2017	08/12/2017
91.62	29.12	1	3.1464	39.33	5/2019	08/12/2017	08/12/2017
305.63	29.12	2	8.0668	71.11	6/2019	14/12/2016	14/12/2016
223.57	29.12	2	4.1344	51.86	6/2019	14/12/2016	14/12/2016
151.60	29.12	2	3.5644	44.86	10/2019	14/12/2016	14/12/2016
373.87	29.12	2	6.9544	83.82	10/2019	14/12/2016	14/12/2016
305.63	29.12	2	5.4576	68.22	9/2018	15/12/2016	15/12/2016
224.00	29.12	1	8	100	133.03	5/2017	15/12/2016
-	28	0	6.0664	76.08	141.78	9/2017	15/12/2016
363.69	28	2	6.4844	180.22	10/2017	15/12/2016	15/12/2016
-	32	0	8	100	184	3/2018	15/12/2016
-	32	0	8	100	188.6	4/2018	15/12/2016
256.00	32	1	6	100	168.47	5/2018	15/12/2016
64.56	29.68	2	1.2006	15.01	12.93	4/2017	22/12/2016
95.99	29.68	2	1.7946	22.31	5.47	4/2017	08/12/2016
261.57	29.12	2	4.4912	56.14	43.87	9/2018	28/05/2018
212.24	29.68	2	3.946	49.35	55.07	4/2017	01/12/2016
313.61	29.68	2	6.3336	72.82	39.95	5/2017	01/12/2016
12.38	29.68	2	1.3464	16.83	24.28	9/2017	18/12/2016
210.01	29.68	2	3.8024	46.83	65.03	10/2017	18/12/2016
104.12	29.68	2	1.9328	24.21	10.88	4/2017	21/12/2016
136.34	29.68	2	2.3336	31.7	18.43	5/2017	21/12/2016
189.32	29.68	2	3.8276	44.02	44.08	4/2017	10/12/2016
323.64	29.68	2	6.02	75.25	88.72	5/2017	10/12/2016
218.77	29.68	2	4.088	51.1	86.22	9/2017	10/12/2016
223.60	29.12	2	3.6382	47.99	42.88	4/2018	02/01/2018
89.06	29.12	1	3.0092	38.24	68.27	5/2018	02/01/2018
165.36	29.12	2	2.6392	35.49	79.77	9/2018	02/01/2018
-	29.12	0	3.3744	42.18	80.97	10/2018	02/01/2018
-	29.12	0	3.644	45.55	101.35	4/2019	02/01/2018
121.70	29.12	1	4.1792	52.24	85	5/2019	02/01/2018
123.46	29.12	1	4.2392	52.89	101.28	6/2019	02/01/2018
297.50	31	2	4.7984	59.88	105.52	9/2019	02/01/2018
305.54	31	2	4.9528	61.18	134.32	10/2019	02/01/2018
292.00	29	0	8	100	144.28	4/2017	07/12/2016
341	29	2	8.06	154.72	159.42	5/2017	07/12/2016
215.04	29.68	1	6.1928	84.05	148.6	4/2017	13/12/2016
162.68	29.68	1	6.0372	75.64	115.98	4/2017	22/12/2016
430.08	29.68	2	8	100	58.05	5/2017	22/12/2016
-	29.68	0	5.6336	70.42	135.12	9/2017	22/12/2016
337.05	29.68	2	6.2696	78.37	118.23	10/2017	22/12/2016
231.25	29.68	2	4.3016	53.77	89.58	4/2017	10/12/2015
429.40	29.68	2	7.9668	89.88	89.88	5/2017	10/12/2015
266.00	29.68	2	4.7712	59.64	109.02	9/2017	10/12/2015
265.27	29.68	2	4.9344	61.88	133.75	10/2017	10/12/2015
-	29.68	0	4.2736	53.42	31.06	3/2018	10/12/2015
151.56	29.12	2	2.6024	32.53	30.7	4/2018	10/12/2015
69.20	29.12	1	2.0328	25.41	48.92	5/2018	10/12/2015
302.10	29.12	4	2.9336	32.42	31.1	9/2018	10/12/2015
46.24	29.12	0	1.9388	33.11	33.75	10/2018	10/12/2015
63.46	29.12	1	2.18	21.85	25.07	4/2019	10/12/2015
42.74	29.12	1	2.032	23.25	33.37	5/2019	10/12/2015
105.1	29.12	0	1.4332	17.92	27.02	6/2019	10/12/2015
124.53	29.12	3	1.4232	17.79	36.83	10/2019	10/12/2015
232.96	29.12	1	8	100	50.18	3/2021	10/12/2015
69.33	29.12	1	2.3808	29.78	43.17	4/2021	10/12/2015
62.29	29.12	1	2.1382	26.74	45.5	5/2021	10/12/2015
299.62	29.12	5	2.0082	26.74	12.95	9/2021	10/12/2015
63.48	29.12	1	2.18	27.25	29.82	4/2022	10/12/2015
51.41	29.12	1	1.7656	22.07	40.57	5/2022	10/12/2015
48.11	29.12	1	1.692	20.85	78.38	6/2022	10/12/2015
288.66	29.12	2	4.9596	61.96	97.9	9/2022	10/12/2015
306.81	29.12	2	5.206	65.85	122.13	10/2022	10/12/2015

-	28.49	0	0	0	2,0794	0	28.56	37.43	3	2018	02/10/2017
-	28.49	2	2	2	2,0644	0	28.06	38.48	4	2018	02/10/2017
124.42	29.12	2	2	2	1,6394	0	20.48	40.67	5	2018	02/10/2017
47.71	29.12	1	1	1	1,6394	0	20.48	40.67	5	2018	02/10/2017
251.97	29.12	4	4	4	2,7632	0	27.04	32.1	9	2018	02/10/2017
-	29.12	0	0	0	2,1036	1	26.26	36.6	10	2018	02/10/2017
123.73	29.12	1	1	1	4,2486	0	28.98	4	2019	02/10/2017	
-	29.49	0	0	0	2,0616	0	18.06	13.86	3	2018	27/08/2017
77.67	29.88	2	2	2	1,4448	0	33.27	32.9	5	2017	20/11/2016
144.21	29.88	2	2	2	2,8624	0	33.53	38.95	5	2017	20/11/2016
74.23	29.88	2	2	2	1,3908	0	17.28	29.97	4	2017	20/11/2016
157.67	29.88	2	2	2	2,8328	0	38.66	20.57	5	2017	20/11/2016
85.44	29.88	2	2	2	1,0312	0	12.88	23.13	4	2017	19/11/2016
120.54	29.88	2	2	2	2,4424	0	21.88	40.37	5	2017	19/11/2016
115.8	29.88	2	2	2	4,1432	0	40.37	40.37	6	2017	18/10/2016
140.64	29.88	1	1	1	3,0192	0	83.72	103.88	4	2017	07/11/2016
224.00	29.88	1	1	1	100	0	100	86.25	5	2017	07/11/2016
221.22	29.88	2	2	2	3,9504	1	48.38	74.75	9	2017	07/11/2016
104.67	29.88	1	1	1	3,7488	1	48.86	108.72	10	2017	07/11/2016
311.57	30	2	2	2	5,1568	0	64.97	127.13	9	2018	02/05/2018
-	30	0	0	0	5,0112	1	75.14	174.27	10	2018	02/05/2018
-	32	0	0	0	6,0112	1	100	174.92	4	2019	02/05/2018
-	32	0	0	0	6	1	100	177.8	5	2019	02/05/2018
-	32	0	0	0	6	1	100	178.28	6	2019	02/05/2018
512.00	32	2	2	2	6	0	100	180.37	9	2019	02/05/2018
512.00	32	2	2	2	6	0	100	171.56	10	2019	02/05/2018
248.00	31	1	1	1	1,4928	6	100	138.32	4	2019	10/11/2015
248.00	31	1	1	1	1,4928	6	100	148.18	5	2017	10/11/2015
242.40	31	1	1	1	7,0072	2	98.94	129.97	9	2017	10/11/2015
-	32	0	0	0	7,6192	1	97.74	148.15	10	2017	10/11/2015
-	32	0	0	0	8	0	100	160.82	3	2018	10/11/2015
-	32	0	0	0	8	0	100	138.83	6	2018	10/11/2015
-	32	0	0	0	6,7682	4	84.44	113.13	9	2018	10/11/2015
-	32	0	0	0	6,408	1	80.1	107.83	10	2018	10/11/2015
-	29	0	0	0	6,7368	2	84.27	153.02	4	2017	07/11/2015
232.00	29	1	1	1	6	0	100	175.18	5	2017	07/11/2015
-	29	0	0	0	7,906	2	98.85	144.17	9	2017	07/11/2015
-	29	0	0	0	7,6792	2	98.54	161.57	10	2017	07/11/2015
-	30	0	0	0	6,2224	2	77.78	146.82	3	2018	07/11/2015
-	30	0	0	0	6,216	2	77.7	98.02	4	2018	07/11/2015
-	30	0	0	0	6,0448	1	80.06	137.28	5	2018	07/11/2015
-	32	0	0	0	6	4	100	126.5	9	2018	07/11/2015
256.00	32	1	1	1	7,998	0	100	144.42	10	2018	07/11/2015
-	32	0	0	0	7,998	1	84.16	130.4	4	2019	07/11/2015
-	32	0	0	0	7,992	1	84.03	158.35	5	2019	07/11/2015
-	32	0	0	0	7,992	1	84.84	151.33	6	2019	07/11/2015
512.00	32	2	2	2	4,962	0	81.09	71.27	9	2019	07/11/2015
191.58	32	1	1	1	5,4126	0	83.42	54.02	4	2022	04/04/2021
191.58	35	1	1	1	5,4116	0	83.27	111.8	5	2022	04/04/2021
188.62	35	1	1	1	6,672	0	70.9	98.97	6	2022	04/04/2021
331.13	35	2	2	2	4,7384	0	58.13	22.1	9	2022	04/04/2021
-	40	0	0	0	6,5496	3	88.87	58.78	4	2023	04/04/2021
241.31	40	1	1	1	6,0398	0	75.41	90.33	5	2023	04/04/2021
64.21	28.88	2	2	2	1,9444	0	14.63	28.4	4	2017	04/11/2016
136.22	28.88	2	2	2	2,5192	0	31.44	22.3	5	2017	04/11/2016
66.02	28.88	2	2	2	1,226	0	15.35	25.48	9	2017	04/11/2016
68.79	28.88	2	2	2	1,0936	0	13.87	40.06	10	2017	04/11/2016
-	29.49	0	0	0	2,4232	0	30.29	48.85	3	2018	03/08/2017
132.97	29.12	2	2	2	2,2632	0	28.54	54.15	4	2018	03/08/2017
63.71	29.12	1	1	1	2,198	0	27.36	58.08	5	2018	03/08/2017
120.8	29.88	1	1	1	2,2504	0	28.12	25.88	4	2018	11/11/2015
60.03	29.88	2	2	2	2,9708	0	31.25	5	5	2017	11/11/2015
160.5	29.88	2	2	2	1,3408	0	18.78	4.83	4	2017	18/10/2016
162.9	29.88	2	2	2	4,1432	0	40.37	40.37	6	2017	18/10/2016
115.8	29.88	2	2	2	2,1424	0	28.78	50.2	6	2017	18/10/2016
139.86	29.88	2	2	2	2,6916	0	32.47	67.62	9	2017	18/10/2016
162.01	29.88	2	2	2	3,1396	0	37.67	26.76	10	2017	18/10/2016
204.46	29.88	2	2	2	5,4176	0	68.47	38.83	4	2017	18/10/2016
202.62	29.88	2	2	2	3,7672	0	47.09	98.85	5	2017	18/10/2016
174.36	29.88	2	2	2	3,2482	0	40.54	73.4	9	2017	18/10/2016
204.88	29.88	2	2	2	3,8112	0	47.64	114.85	10	2017	18/10/2016
227.21	29.88	2	2	2	4,2264	0	52.83	23.13	4	2017	07/11/2016
-	29	0	0	0	6,9596	2	86.96	24.08	5	2017	07/11/2016
215.76	29	1	1	1	7,7096	2	86.32	168.17	10	2017	22/11/2016

448.00	28	2	2	2	8	100	54.86	5/2017	07/12/2015
-	31	0	0	2	7.956	118.1	118.1	9/2017	07/12/2015
488.52	31	2	2	0	6.598	173.48	173.48	10/2017	07/12/2015
121.36	28	1	2	0	4.3344	80.95	80.95	4/2017	21/12/2015
448.00	28	2	2	2	6	88.52	88.52	5/2017	21/12/2015
-	31	0	2	2	7.956	124.47	124.47	9/2017	21/12/2015
231.14	31	1	2	0	7.496	168.93	168.93	10/2017	21/12/2015
-	31	0	0	2	5.0072	122.88	122.88	3/2018	21/12/2015
164.42	31	1	2	2	5.304	77.6	77.6	4/2018	21/12/2015
-	31	0	0	2	4.9792	43.95	43.95	5/2018	21/12/2015
232.96	28	2	2	2	7.954	137.45	137.45	4/2017	01/12/2015
203.88	28	0	2	2	7.9528	154.98	154.98	9/2017	01/12/2015
214.22	30	1	2	0	7.1408	82.41	82.41	3/2018	01/12/2015
210.02	30	1	1	4	7.0008	137.5	137.5	4/2018	01/12/2015
-	30	0	0	4	7.8624	170.33	170.33	5/2018	01/12/2015
238.68	30	1	4	0	88.53	134.4	134.4	9/2018	01/12/2015
-229.42	30	-1	2	0	7.956	157.05	157.05	10/2018	01/12/2015
-	30	0	1	2	7.6472	114.78	114.78	4/2019	01/12/2015
-	30	0	1	1	7.9594	169.22	169.22	5/2019	01/12/2015
-	30	0	1	1	7.9594	169.22	169.22	5/2019	01/12/2015
487.28	30	2	2	2	7.76	181.57	181.57	6/2019	01/12/2015
-	31	0	2	2	7.798	128.7	128.7	9/2019	01/12/2015
228.91	28	2	2	2	7.6308	158.83	158.83	10/2019	01/12/2015
235.94	28	2	2	2	4.444	44.02	44.02	4/2017	12/12/2016
143.04	28	2	2	0	4.3888	11.47	11.47	5/2017	12/12/2016
180.42	28	2	2	0	2.9008	57.28	57.28	9/2017	12/12/2016
115.27	28	2	2	2	3.3396	100.42	100.42	10/2017	12/12/2016
-	28	1	0	0	43.78	28.62	28.62	3/2018	12/12/2016
-	31	0	2	2	1.9792	57.97	57.97	4/2018	12/12/2016
248.00	31	1	2	2	1.2888	150.98	150.98	4/2017	14/12/2016
486.00	31	2	2	0	8	181.47	181.47	5/2017	14/12/2016
454.83	31	2	2	0	7.336	121.43	121.43	9/2017	14/12/2016
-	28	0	2	2	2.7584	37.23	37.23	10/2017	14/12/2016
329.08	28	2	2	2	5.676	42.93	42.93	4/2017	16/12/2016
112.81	28	2	2	0	2.0144	58.33	58.33	5/2017	16/12/2016
44.31	28	1	2	2	1.6204	54	54	9/2017	16/12/2016
181.91	28	1	2	2	19.78	22.38	22.38	10/2017	16/12/2016
448.00	28	2	2	1	6.4968	128.15	128.15	4/2017	08/12/2015
399.97	28	2	2	0	100	150.4	150.4	5/2017	08/12/2015
224.00	28	1	2	2	7.1424	137.57	137.57	4/2017	08/12/2015
-	34	0	2	2	7.0284	148.4	148.4	5/2017	08/12/2015
-	31	0	2	2	7.312	152.03	152.03	9/2017	08/12/2015
-	32	0	2	2	6.624	164.37	164.37	10/2017	08/12/2015
439.39	28	2	2	0	6.5016	181.45	181.45	3/2018	08/12/2015
448.00	28	2	2	0	7.648	117.13	117.13	4/2018	08/12/2015
402.71	28	2	2	0	7.1912	144.18	144.18	5/2018	08/12/2015
389.23	28	2	2	0	6.8832	144.03	144.03	9/2017	18/08/2016
-	31	0	2	2	8	163.13	163.13	10/2017	18/08/2016
34.02	28	2	2	1	0.6328	128.45	128.45	3/2021	31/05/2020
41.29	28	2	2	2	0.768	8.28	8.28	4/2017	25/11/2015
-	28	0	2	2	1.244	10.82	10.82	5/2017	25/11/2015
74.93	28	1	2	2	2.7884	54.3	54.3	9/2017	25/11/2015
38.94	28	1	2	2	2.7884	76.37	76.37	10/2017	25/11/2015
230.93	28	2	2	1	18.11	57.45	57.45	4/2017	23/12/2016
242.28	28	2	2	0	4.4072	77.93	77.93	6/2017	23/12/2016
-	28	1	4	4	2.06	29.32	29.32	9/2018	04/03/2018
147.03	28	2	2	1	1.6224	31.88	31.88	10/2018	04/03/2018
246.88	28	2	2	2	2.6296	34.95	34.95	4/2017	10/12/2015
154.60	28	2	2	0	4.4104	32.83	32.83	5/2017	10/12/2015
63.47	28	2	2	2	2.7008	55.13	55.13	9/2017	10/12/2015
358.88	28	2	2	0	1.3028	21.87	21.87	10/2017	10/12/2015
304.88	28	2	2	0	6.3432	20.29	20.29	4/2017	08/12/2015
105.20	28	2	2	1	8.1352	82.88	82.88	4/2017	08/12/2015
403.37	28	2	2	2	7.3032	81.82	81.82	5/2017	24/12/2015
-	28	0	2	2	5.764	152.72	152.72	9/2017	24/12/2015
187.42	28	1	2	2	6.6936	77.05	77.05	9/2017	24/12/2015
71.39	28	2	2	1	1.328	42.05	42.05	4/2017	01/12/2016
173.15	28	2	2	2	3.2208	53.32	53.32	5/2017	01/12/2016
294.68	28	2	2	2	5.2624	27.38	27.38	4/2017	16/12/2016
-	28	1	1	1	5.968	118.33	118.33	4/2019	16/12/2016
173.88	28	1	1	1	5.9712	135.88	135.88	5/2019	25/12/2016
185.88	28	1	1	1	6.3728	157.73	157.73	6/2019	25/12/2016

232.96	29.12	1	1	1	1	6.2008	8	100	90.72	3	2021	10/12/2020
180.57	29.12	1	1	1	1	5.444	0	68.05	87.43	4	2021	10/12/2020
158.53	29.12	1	1	1	1	5.444	0	68.05	87.43	5	2021	10/12/2020
240.00	30	1	1	1	1	8	100	154.48	3	2021	14/01/2020	
244.74	32	1	1	1	1	7.646	0	96.6	117.28	4	2021	14/01/2020
-	32	0	0	0	0	7.0792	0	88.49	132.82	5	2021	14/01/2020
404.46	35	2	2	2	2	6.9206	3	88.53	131.53	6	2021	14/01/2020
-	35	0	0	0	0	5.492	1	68.65	148.8	4	2022	14/01/2020
274.65	35	0	0	0	0	5.9904	1	74.88	168.07	5	2022	14/01/2020
485.64	35	2	2	2	2	7.6928	0	98.18	134.17	6	2022	14/01/2020
202.05	35	2	2	2	2	6.6582	0	83.15	105.83	9	2022	14/01/2020
480.00	38	0	0	0	0	6.4984	3	81.23	159.18	10	2022	14/01/2020
278.52	28	2	2	2	2	7.218	0	70.2	88.46	4	2017	2/1/2016
188.76	28	2	2	2	2	5.4436	2	62.17	125.38	10	2017	2/1/2016
114.23	28	2	2	2	2	4.9726	0	62.17	125.38	10	2017	2/1/2016
430.08	28	2	2	2	2	5.972	0	74.85	50.83	3	2018	2/1/2016
282.35	28	2	2	2	2	3.5112	0	43.89	61.52	4	2017	2/1/2016
215.04	28	2	2	2	2	4.2496	1	53.12	82.53	4	2017	2/1/2016
282.35	28	2	2	2	2	8	100	78.65	5	2017	16/1/2016	
215.04	28	2	2	2	2	5.282	0	65.65	100.83	9	2017	16/1/2016
282.35	28	2	2	2	2	6.2192	0	100	118.52	5	2017	08/02/2017
286.48	28	2	2	2	2	5.3286	0	68.61	95.28	9	2017	08/02/2017
-	30	0	0	0	0	2.3395	2	100	106.72	4	2017	2/1/2016
277.53	28	2	2	2	2	5.1024	0	64.53	47.73	5	2017	2/1/2016
109.78	23.99	2	2	2	2	2.2888	0	28.8	34.08	4	2017	2/1/2016
353.06	28	2	2	2	2	4.7726	0	47.25	48.05	5	2017	2/1/2016
430.08	28	2	2	2	2	3.178	0	54.85	106.05	6	2017	2/1/2016
211.33	28	2	2	2	2	4.7024	0	81.85	148.1	6	2017	2/1/2016
301.92	28	2	2	2	2	3.9272	0	48.09	2.75	4	2017	2/1/2016
430.08	28	2	2	2	2	6.616	0	70.2	84.87	4	2017	10/12/2016
212.20	28	2	2	2	2	3.8472	0	100	98.12	5	2017	10/12/2016
344.28	28	2	2	2	2	6.404	0	80.05	88.88	4	2017	07/1/2016
185.45	28	2	2	2	2	3.4456	0	43.12	68.53	5	2017	07/1/2016
197.68	28	2	2	2	2	2.9312	0	38.64	39.4	9	2017	07/1/2016
-	28	0	0	0	0	4.1072	0	51.34	81.45	10	2017	07/1/2016
220.80	29.12	2	2	2	2	4.272	0	47.39	80.2	3	2018	07/1/2016
86.33	29.12	1	1	1	1	3.7956	0	42.21	74.48	6	2018	07/1/2016
229.23	29.12	4	4	4	4	1.986	0	24.6	60.5	6	2018	07/1/2016
39.74	29.12	1	1	1	1	1.3645	0	17.06	30.3	9	2018	07/1/2016
213.16	28	1	1	1	1	7.6128	0	95.18	72.5	10	2018	07/1/2016
224.00	28	1	1	1	1	8	100	136.85	4	2017	1/1/12/2016	
464.00	29	2	2	2	2	8	100	159.88	5	2017	1/1/12/2016	
-	29	0	0	0	0	8	100	164.78	9	2017	1/1/12/2016	
-	32	0	0	0	0	8	100	170.17	10	2017	1/1/12/2016	
-	32	0	0	0	0	8	100	174.3	3	2018	1/1/12/2016	
-	32	0	0	0	0	8	100	182.35	5	2018	1/1/12/2016	
-	32	0	0	0	0	8	100	188.92	9	2018	1/1/12/2016	
-	32	0	0	0	0	8	100	194.23	10	2018	1/1/12/2016	
-	32	0	0	0	0	8	100	174.23	10	2018	1/1/12/2016	
369.27	28	2	2	2	2	6.8688	0	88.86	44.05	4	2017	20/1/2016
430.08	28	2	2	2	2	5.27	0	100	128.52	5	2017	20/1/2016
283.12	28	2	2	2	2	4.7696	0	65.63	68.98	10	2017	20/1/2016
-	28	0	0	0	0	4.7696	0	65.62	53.97	3	2018	20/1/2016
191.21	29.12	4	4	4	4	1.6416	0	20.52	31.25	9	2018	20/1/2016
292.28	28	2	2	2	2	5.0048	0	63.31	42.32	4	2017	20/1/2016
378.61	28	2	2	2	2	7.0464	0	88.08	71.55	5	2017	20/1/2016
97.24	28	2	2	2	2	1.8096	0	22.61	6.12	4	2017	20/1/2016
-	31	0	0	0	0	8	100	164.47	4	2017	20/1/2016	
248.00	31	1	1	1	1	7.9184	0	98.98	157.3	5	2017	20/1/2016
-	31	0	0	0	0	7.9184	2	88.98	163	9	2017	20/1/2016
-	32	0	0	0	0	8	100	170	10	2017	20/1/2016	
-	32	0	0	0	0	8	100	187.8	10	2017	20/1/2016	
225.23	28	2	2	2	2	4.1896	0	57.37	44.43	4	2017	08/1/2016
187.56	28	2	2	2	2	3.134	0	38.05	5.45	5	2017	08/1/2016
282.37	28	2	2	2	2	5.0434	0	63.03	82.03	4	2017	17/1/2016
214.17	28	1	1	1	1	7.6466	1	85.61	80.1	5	2017	17/1/2016
-	28	0	0	0	0	6.8654	2	88.83	88.97	9	2017	17/1/2016
178.68	28	1	1	1	1	6.3816	0	78.77	128.1	10	2017	17/1/2016
-	29	0	0	0	0	3.116	0	68.43	68.43	3	2018	17/1/2016
54.28	29.12	1	1	1	1	3.2376	1	40.47	59.42	4	2018	17/1/2016
53.54	28	2	2	2	2	0.996	0	12.45	3.4	5	2017	20/1/2016
414.17	28	2	2	2	2	7.704	0	96.3	108.25	4	2017	20/1/2016

430.08	26.68	2	2	2	8	100	138.72	5/2017	27/11/2016
447.44	29	2	2	2	7.144	98.43	132.33	9/2017	27/11/2016
417.74	29	2	2	2	7.2024	90.03	154.5	10/2017	27/11/2016
-	0	0	0	0	7.576	94.7	147.05	3/2018	27/11/2016
436.50	30	2	2	2	7.2816	97.02	129.72	4/2018	27/11/2016
203.86	30	2	1	4	6.7952	84.94	162.03	5/2018	27/11/2016
-	31	0	1	4	6.9376	86.72	104.15	9/2018	27/11/2016
187.36	26.68	2	2	2	7.0952	88.69	70.9	10/2018	27/11/2016
347.76	26.68	2	2	2	3.4896	43.57	94.7	4/2017	27/11/2016
347.76	26.68	2	2	2	6.4076	89.42	87.25	9/2017	27/11/2016
347.76	26.68	2	2	2	3.448	43.1	106.1	10/2017	27/11/2016
347.76	26.68	2	2	2	6.436	89.65	106.1	4/2017	27/11/2016
347.76	26.68	2	2	2	4.836	60.46	80.82	4/2017	03/11/2016
347.76	26.68	2	2	2	6.3954	79.83	50.96	5/2017	03/11/2016
347.76	26.68	2	2	2	6.1136	88.17	66.82	4/2017	27/11/2016
16.79	26.68	1	2	2	0.6248	7.81	7.81	4/2017	27/11/2016
191.56	26.68	2	2	2	3.5652	44.54	58.22	5/2017	27/11/2016
188.65	26.68	2	2	2	3.1408	39.26	48.63	9/2017	27/11/2016
159.17	26.68	2	2	2	2.9696	37.07	55.53	10/2017	27/11/2016
-	29	0	0	0	2.9664	36.58	81.96	3/2018	27/11/2016
54.23	29.12	1	2	2	2.2096	27.57	6.32	4/2018	27/11/2016
272.19	29.12	4	1	1	1.8696	23.36	11.83	5/2018	27/11/2016
392.40	28	2	2	2	2.3968	29.21	18.63	9/2018	27/11/2016
251.75	26.68	2	2	2	7.0072	87.59	8.88	4/2017	08/11/2016
122.23	26.68	2	2	2	4.5472	59.59	87.05	9/2017	01/05/2017
64.23	26.68	2	2	2	1.5912	19.84	89.78	10/2017	01/11/2016
169.49	26.68	2	2	2	3.1928	39.45	30.48	5/2017	01/11/2016
147.76	26.68	2	2	2	8.058	80.86	41.49	4/2017	02/11/2016
347.76	26.68	2	2	2	8.058	80.86	87.48	5/2017	02/11/2016
249.32	26.68	2	2	2	4.8376	57.57	49.1	9/2017	02/11/2016
236.57	26.68	2	2	2	4.5962	54.66	157.87	10/2017	02/11/2016
175.04	26.68	2	2	2	3.226	40.7	48.02	4/2017	30/11/2016
237.15	26.68	2	2	2	4.4112	55.14	24.43	5/2017	30/11/2016
190.27	26.68	2	2	2	3.5382	44.24	124.03	4/2017	08/11/2016
430.08	26.68	2	2	2	8	100	66.93	5/2017	08/11/2016
341.66	26.68	2	2	2	6.5562	79.44	160.97	4/2017	13/11/2016
430.08	26.68	2	2	2	6	100	108.18	5/2017	13/11/2016
274.26	26.68	2	2	2	5.1016	63.77	58.7	9/2017	13/11/2016
227.43	26.68	2	2	2	4.2004	52.88	81.4	10/2017	13/11/2016
144.42	26.68	2	2	2	2.6694	34.98	2.9	4/2017	08/11/2016
308.04	23.99	2	2	2	2.9072	35.09	128.05	4/2017	07/12/2016
177.46	26.68	2	2	2	5.4408	73.01	117	5/2017	07/12/2016
383.4	26.68	2	2	2	6.3304	74.23	138.13	9/2017	07/12/2016
246.53	28	2	2	2	4.024	58.63	162.85	10/2017	07/12/2016
441.24	28	2	2	2	7.0752	80.46	54.75	4/2017	08/11/2016
63.93	28	2	2	2	1.4116	14.27	70.05	5/2017	21/11/2016
60.55	29.12	1	1	1	2.0752	25.66	18.92	9/2017	21/11/2016
170.67	29.12	-1	4	4	3.5064	38.63	31.86	5/2018	14/02/2018
-102.18	29.12	-1	1	1	3.5068	43.86	87.05	9/2018	14/02/2018
-	26.68	0	2	2	7.3736	92.17	150.22	4/2017	13/11/2016
232.56	29.12	1	2	2	6	100	160.57	5/2017	13/11/2016
89.89	26.68	2	2	2	1.672	20.9	34.3	4/2017	08/11/2016
165.88	26.68	2	2	2	3.0896	38.37	37.28	5/2017	08/11/2016
108.98	26.68	2	2	2	2.0272	25.34	26.92	9/2017	08/11/2016
222.10	26	1	2	2	7.932	98.15	151.03	4/2017	04/12/2016
448.00	28	2	2	2	5.8872	73.59	139.28	5/2017	04/12/2016
329.88	28	2	2	2	4.8516	60.72	23.85	9/2017	04/12/2016
272.03	28	2	2	2	2.798	38.71	172.22	3/2018	04/12/2016
325.51	28.12	2	0	0	3.012	44.4	112.22	4/2018	04/12/2016
123.82	28.12	2	1	1	3.3332	44.4	30.45	6/2018	04/12/2016
232.98	28.12	1	1	1	8	100	68.58	10/2018	04/12/2016
250.24	32	1	1	1	7.3888	82.32	158.25	4/2019	04/12/2016
250.24	32	1	1	1	7.52	87.75	160.82	5/2019	04/12/2016
108.65	26.68	2	2	2	2.0248	26.31	17.55	6/2019	04/12/2016
208.67	26.68	2	2	2	3.8816	48.52	22.82	4/2017	05/12/2016
-	28	0	2	2	2.7752	34.69	105.56	9/2017	05/12/2016
194.70	28	2	2	2	3.4786	43.46	128.78	10/2017	05/12/2016
88.42	26.68	2	2	2	1.6416	20.56	128.78	4/2017	08/11/2016
133.97	26.68	2	2	2	2.492	31.15	29.58	5/2017	08/11/2016

484.00	29	0	2	100	146.43	4/2017	07/12/2016
482.33	29	2	2	100	153.67	5/2017	07/12/2016
121.64	26.88	2	0	89.64	57.9	4/2017	07/12/2016
206.27	26.88	2	0	47.86	47.86	4/2017	07/12/2016
305.57	26.88	2	2	22.1	5/2017	07/12/2016	
430.00	26.88	2	0	71.05	78.5	4/2017	04/12/2016
70.28	26.88	2	2	100	91.86	5/2017	04/12/2016
53.67	26.88	2	0	16.34	6.03	4/2017	07/12/2016
178.10	26.88	2	2	12.48	3.98	5/2017	07/12/2016
128.46	26.88	2	0	41.41	54.53	9/2017	07/12/2016
87.73	26.88	2	2	29.87	111.77	10/2017	07/12/2016
292.4	26.88	2	0	46.8	23.25	3/2018	07/12/2016
383.50	26.88	2	0	18.83	54.83	4/2018	04/12/2016
225.45	26.88	2	0	88.17	88.17	6/2017	04/12/2016
225.45	26.88	2	2	4.19	98.83	9/2017	04/12/2016
102.08	29.12	0	0	52.42	51.83	10/2017	04/12/2016
37.76	29.12	1	0	32.56	54.52	3/2018	04/12/2016
185.27	29.12	1	0	21.91	10.9	4/2018	04/12/2016
174.31	26.88	2	4	16.21	50.63	5/2018	04/12/2016
244.16	26.88	2	0	26.58	41.38	9/2018	04/12/2016
167.43	26.88	2	2	34.86	22.92	10/2018	04/12/2016
72.40	26.88	1	0	40.53	43.87	4/2017	04/12/2016
200.42	30	0	1	56.77	36.43	5/2017	04/12/2016
200.16	30	2	0	38.93	62.98	9/2017	04/12/2016
198.60	30	2	1	78.18	94.95	10/2017	04/12/2016
-161.94	32	-0	0	83.57	136.13	4/2019	25/11/2016
32	0	0	1	83.57	129.23	5/2019	25/11/2016
242.07	32	1	1	84.56	127.35	5/2021	25/11/2016
478.12	34	2	0	87.89	60.47	9/2021	25/11/2016
232.02	34	1	0	85.3	100.07	4/2022	25/11/2016
207.67	34	1	0	78.35	138.15	5/2022	25/11/2016
204.30	34	1	0	73.11	124.4	6/2022	25/11/2016
34	0	0	2	83.15	150.82	9/2022	25/11/2016
243.47	34	1	2	89.51	113.72	10/2022	25/11/2016
220.65	34	1	3	4.89	106.15	4/2023	25/11/2016
211.99	26.88	2	0	48.29	74.82	4/2017	04/12/2016
342.13	26.88	2	2	79.85	30.03	5/2017	04/12/2016
158.46	28	2	0	35.37	78.83	9/2017	04/12/2016
178.60	28	2	2	2.82	25.27	10/2017	04/12/2016
199.00	26.88	2	0	46.48	96.2	4/2017	04/12/2016
327.03	26.88	2	0	73.04	78.97	5/2017	14/12/2016
141.84	23.56	2	0	34.62	42.8	9/2017	14/12/2016
159.49	27	2	0	2.65	94.07	4/2017	09/12/2016
311.26	27	2	0	38.92	51.23	4/2017	09/12/2016
117.66	27	2	0	72.05	68.67	5/2017	09/12/2016
94.54	27	2	0	27.24	35.67	9/2017	09/12/2016
204.74	26.88	2	0	24.81	53.05	10/2017	09/12/2016
430.00	26.88	2	2	86.21	109.62	4/2017	07/12/2016
342.43	26.88	2	2	100	12.22	5/2017	07/12/2016
224.00	28	1	0	79.62	118.62	4/2017	07/12/2016
398.50	28	2	1	100	137.88	5/2017	07/12/2016
356.83	28	2	2	89.04	126.05	9/2017	07/12/2016
274.01	28.12	0	0	63.5	169.23	10/2017	07/12/2016
155.03	28.12	1	1	5.06	117.18	3/2018	07/12/2016
513.19	28.12	3	4	47048	110.82	4/2018	07/12/2016
169.13	28.12	1	1	68.85	132.85	5/2018	07/12/2016
340.00	30	0	2	73.43	98.78	9/2018	07/12/2016
103.48	23.99	2	0	71.14	122.47	10/2018	07/12/2016
234.53	23.99	2	1	100	148.27	4/2019	15/12/2016
116.30	23.99	2	0	26.96	62.32	4/2017	12/12/2016
152.15	23.99	2	0	81.7	86.82	5/2017	12/12/2016
127.13	26.88	2	0	30.3	107.32	9/2017	12/12/2016
83.93	26.88	2	0	38.64	143.9	10/2017	12/12/2016
192.37	26.88	2	2	2.96	2.37	4/2017	15/12/2016
192.81	26.88	2	0	21.84	7.28	5/2017	15/12/2016
156.70	31	1	0	44.73	47	9/2017	15/12/2016
123.10	23.99	2	2	35.53	90.37	10/2017	14/12/2016
		2	2	2.66	2.62	4/2017	12/12/2016

124.44	23.99	2	2	2	2.6596	0	32.42	32.56	5/2017	29/12/2018
78.93	29.12	1	1	4	2.7104	0	33.88	87.98	5/2018	08/02/2018
301.01	29.12	3	4	1	3.4456	1	43.07	103.23	9/2018	08/02/2018
115.69	29.12	1	1	1	3.9728	0	48.86	107.2	10/2018	08/02/2018
42.47	29.12	1	1	1	4.5684	0	18.23	42.56	4/2019	08/02/2018
52.14	29.12	1	1	1	1.7904	0	22.38	41.62	5/2019	08/02/2018
62.63	29.12	1	1	1	1.8072	0	22.59	42.73	6/2019	08/02/2018
191.69	26.88	2	2	2	3.9698	0	44.61	3.67	5/2017	22/01/2017
-	-	0	0	0	3.0446	0	38.06	61.33	3/2018	14/11/2017
163.77	29.12	2	2	2	2.8172	0	38.16	9.2	4/2018	14/11/2017
224.65	26.88	2	2	2	4.1824	0	52.28	63.42	4/2017	08/01/2017
143.63	26.88	2	2	2	3.3932	0	44.919	136.53	9/2017	08/01/2017
182.29	26.88	2	2	2	3.9472	0	44.919	136.53	10/2017	08/01/2017
239.77	26.48	2	2	2	4.14	0	17.8	148.82	4/2018	27/11/2017
31.09	26.48	1	1	1	1.0912	0	13.64	32.82	5/2018	27/11/2017
164.65	26.48	4	4	4	1.4448	0	18.06	17.17	9/2018	17/11/2017
401.69	36.01	2	2	2	5.7388	0	71.71	150.72	4/2017	16/01/2017
248.00	31	1	1	1	7.9704	1	100	174.58	5/2017	16/01/2017
-	-	0	0	0	7.9704	1	100	174.58	5/2017	16/01/2017
-	-	0	0	0	7.9704	2	98.03	153.88	10/2017	16/01/2017
-	-	0	0	0	7.3584	0	91.88	133.77	3/2018	16/01/2017
-	-	0	0	0	6.6266	2	85.35	116.88	4/2018	16/01/2017
-	-	0	0	0	6.1284	1	76.58	141.77	5/2018	16/01/2017
232.37	26.88	2	2	2	4.3224	0	41.22	12.05	4/2017	01/01/2017
177.28	26.88	2	2	2	3.2916	0	24.91	45.15	5/2017	29/01/2017
107.13	26.88	2	2	2	1.9628	0	19.14	17.3	9/2017	29/01/2017
62.52	26.88	2	2	2	1.8312	0	19.14	63.46	10/2017	29/01/2017
446.00	28	2	2	2	4.532	0	46.03	118.38	9/2017	25/01/2017
220.16	28	2	2	2	3.8314	0	46.03	118.38	10/2017	25/01/2017
446.00	28	2	2	2	3.8314	0	100	172.82	6/2017	25/01/2017
444.10	28	2	2	2	7.9304	0	88.13	167.83	9/2017	25/01/2017
446.00	28	2	2	2	8	100	181.18	177.62	10/2017	25/01/2017
480.00	30	2	2	2	8	100	177.62	177.62	3/2018	25/01/2017
480.00	30	2	2	2	8	100	174.43	174.43	4/2018	25/01/2017
240.00	30	1	1	1	8	100	189.8	189.8	5/2018	25/01/2017
881.91	30	3	4	4	7.6768	1	94.71	144.82	9/2018	25/01/2017
-	30	0	0	1	7.6696	1	98.36	144.82	10/2018	25/01/2017
-	30	0	0	1	3.6064	1	48.08	24.13	4/2019	25/01/2017
294.43	26.88	2	2	2	5.4798	0	68.46	6.17	5/2019	25/01/2017
108.40	23.99	2	2	2	2.2682	0	28.24	21.5	5/2017	29/01/2017
192.16	26.88	2	2	2	3.9744	0	44.88	35.45	5/2017	24/01/2017
188.57	23.94	2	2	2	3.2416	0	44.27	35.77	5/2017	28/01/2017
138.96	26.88	2	2	2	2.2648	0	32.31	27.63	9/2017	28/01/2017
123.28	26.88	2	2	2	2.2628	0	28.86	30.33	10/2017	28/01/2017
131.61	28	2	2	2	4.7024	1	58.19	58.83	4/2017	04/01/2017
43.31	28	1	1	1	7.292	0	14.64	54.92	4/2017	04/01/2017
67.31	26.88	2	2	2	1.282	0	14.64	4.7	4/2017	04/01/2017
176.81	26.88	2	2	2	3.2888	0	41.11	50.82	4/2017	01/01/2017
277.49	26.88	2	2	2	6.1616	0	64.82	60.95	5/2017	01/01/2017
147.60	26.88	2	2	2	2.7512	0	34.38	58.87	9/2017	01/01/2017
140.25	26.88	2	2	2	2.6088	0	32.61	12.98	10/2017	01/01/2017
218.33	31	1	1	1	7.0782	1	88.44	142.85	4/2017	02/01/2017
248.00	31	1	1	1	100	1	100	169.43	5/2017	02/01/2017
-	-	0	0	2	7.696	2	98.7	131.83	9/2017	02/01/2017
480.29	31	2	2	2	7.424	0	82.8	158.92	10/2017	02/01/2017
-	32	0	0	0	7.6926	0	96.07	158.92	3/2018	02/01/2017
244.99	32	1	1	1	7.6926	1	95.7	72.4	4/2018	02/01/2017
103.35	26.88	2	2	2	1.6924	0	24.03	68.85	5/2017	19/12/2016
293.23	26.88	2	2	2	5.4544	0	88.18	68.85	5/2017	19/12/2016
201.49	26.88	1	1	1	7.496	0	83.7	96.55	4/2017	01/01/2017
405.92	29.12	2	2	2	8.1488	0	100	144.93	5/2017	01/01/2017
187.24	31	1	1	1	6.14	0	78.5	144.93	5/2017	15/01/2017
240.00	31	1	1	1	8.1488	0	100	144.93	5/2017	15/01/2017
-	-	0	0	0	7.9536	2	100	158.25	6/2017	15/01/2017
-	-	0	0	0	7.9536	2	89.42	158.25	10/2017	15/01/2017
312.88	26.88	2	2	2	5.82	0	72.75	131.97	4/2017	16/11/2016
430.08	26.88	2	2	2	8	100	73.73	73.73	5/2017	16/11/2016
333.61	26.88	2	2	2	6.2096	0	77.57	158.03	4/2017	15/01/2017
430.08	26.88	2	2	2	8	100	167.8	157.8	5/2017	15/01/2017
356.36	26.88	2	2	2	6.6288	0	82.86	151.22	9/2017	15/01/2017
394.63	26.88	2	2	2	7.1588	0	88.41	169.43	10/2017	15/01/2017
-	29	0	0	0	100	1	100	167.43	3/2018	15/01/2017
232.96	29.12	1	1	1	100	1	100	154.52	4/2018	15/01/2017
232.96	29.12	1	1	1	100	1	100	184.06	6/2018	15/01/2017

616.00	29.12	4	4	7.9648	0	88.31	132.88	9/2018	1501/2017
224.74	29.12	1	1	7.7176	0	98.47	148.03	10/2018	1501/2017
188.50	26.88	2	2	3.5064	0	43.83	82.7	4/2017	1501/2017
428.00	26.88	2	2	7.0382	0	98.19	90.82	5/2017	1501/2017
-	26.88	0	2	4.6112	2	57.64	83.7	9/2017	1501/2017
234.61	26.88	2	2	4.364	0	54.55	120.85	10/2017	1501/2017
157.57	23.99	2	2	3.284	0	41.05	59.46	4/2017	14/12/2016
332.02	23.99	2	2	6.522	0	86.5	122.87	5/2017	14/12/2016
-	26.88	0	2	5.8336	2	72.92	105.75	9/2017	14/12/2016
151.54	26.88	1	1	5.0376	1	70.47	173.48	10/2017	14/12/2016
215.04	26.88	1	2	8	100	170.85	170.85	5/2017	14/12/2016
-	26.88	0	2	4.008	2	42.16	108.03	9/2017	14/12/2016
289.31	26.88	2	2	8.2472	2	63.19	148.97	10/2017	14/12/2016
131.69	26.88	2	2	2.4495	2	38.2	107.32	2/2017	20/11/2017
181.48	27	2	2	2.4495	0	30.62	48.42	6/2017	20/11/2017
354.26	26.88	2	2	3.3608	0	42.07	73.98	10/2017	20/11/2017
215.04	26.88	1	2	6.5896	0	82.37	7.6	4/2017	25/7/2016
90.79	26.88	2	2	8	100	116.6	12.75	5/2017	29/01/2017
161.75	26.88	2	2	1.6688	0	21.11	17.8	4/2017	30/01/2017
218.00	27	2	2	3.0068	0	37.61	17.8	4/2017	17/01/2017
248.67	26.88	2	2	8	100	35.77	5/2017	5/2017	30/01/2017
141.45	26.88	2	2	4.6312	0	57.89	51.18	5/2017	31/01/2017
117.97	26.88	2	2	2.6312	0	32.89	42.13	9/2017	31/01/2017
-	29	0	2	2.1944	0	27.43	128.43	10/2017	31/01/2017
222.69	29.12	1	2	7.9024	0	88.78	128.25	3/2018	31/01/2017
242.67	26.88	2	2	4.5176	0	95.59	134.22	4/2018	31/01/2017
430.08	26.88	2	2	8	100	86.47	8.7	5/2017	31/01/2017
143.8	27	2	2	3.635	0	32.18	10.22	5/2017	31/01/2017
143.8	27	2	2	2.932	0	38.5	40.95	5/2017	31/01/2017
75.47	27	0	6	2.932	0	34.64	87.02	10/2017	08/02/2017
160.64	29.12	2	2	2.7616	0	34.52	50.95	3/2018	08/02/2017
68.70	29.12	1	1	2.2934	0	28.83	43.53	4/2018	08/02/2017
496.00	31	2	2	8	100	48.28	58.28	5/2018	08/02/2017
-	31	0	2	100	0	118.12	118.12	5/2017	01/02/2017
248.00	31	1	2	7.1952	0	158.08	158.08	9/2017	01/02/2017
-	32	0	0	8	100	181.37	181.37	10/2017	01/02/2017
-	32	0	0	8	100	181.37	181.37	10/2017	01/02/2017
430.08	26.88	2	2	7.0592	2	89.94	167.27	3/2018	01/02/2017
324.37	26.88	2	2	6	100	158.02	158.02	4/2018	01/02/2017
75.81	23.99	2	2	6.0336	0	74.42	112.45	5/2018	01/02/2017
248.00	31	2	2	1.58	0	19.75	77.37	5/2017	15/02/2017
248.00	31	1	2	6.9216	0	100	172.43	5/2017	01/02/2017
397.61	28	2	2	8	100	88.52	144.18	5/2017	20/02/2017
446.00	28	2	2	41	0	100	144.18	5/2017	20/02/2017
131.81	23.99	2	2	3.2512	0	41	101.08	5/2017	20/02/2017
153.65	23.99	2	2	3.2024	0	29.14	87.82	6/2017	20/02/2017
404.53	26.88	2	2	7.5248	0	40.03	94.45	10/2017	20/02/2017
-	28	0	2	6.5408	0	84.06	78.95	5/2017	08/02/2017
435.55	28	2	2	7.7776	2	88.76	168.23	9/2017	08/02/2017
324.62	30	2	2	5.4136	0	67.22	188.7	10/2017	08/02/2017
53.78	30	1	1	1.7628	0	22.41	14.02	4/2018	08/02/2017
182.02	30	4	4	1.5168	0	18.86	45.38	5/2018	08/02/2017
-	30	0	1	12.15	1	18.43	6	9/2018	08/02/2017
65.02	30	1	1	2.1672	0	27.09	21	10/2018	08/02/2017
62.74	30	1	1	2.0912	0	26.14	14	6/2019	08/02/2017
31.69	30	2	2	0.528	0	6.18	14	6/2019	08/02/2017
45.72	30	3	3	0.508	0	6.35	32.82	10/2019	08/02/2017
240.00	30	1	1	8	100	158.85	3.2627	3/2021	08/02/2017
240.00	30	1	1	8	100	158.85	3.2627	3/2021	08/02/2017
96.45	29.12	1	1	3.1872	0	47	39.27	3/2018	28/11/2017
106.77	29.12	1	4	3.6984	0	48.83	51.15	4/2018	28/11/2017
633.09	29.12	4	4	5.4352	0	87.54	82.85	5/2018	28/11/2017
-	29.12	0	1	5.9504	1	74.38	105	9/2018	28/11/2017
-	29.12	0	1	5.6264	1	72.6	124.17	10/2018	28/11/2017
186.87	29.12	1	1	5.9504	1	73.32	98.37	4/2019	28/11/2017
338.63	29.12	2	2	6.7936	0	84.51	81.95	6/2019	28/11/2017
886.66	29.12	3	3	5.6144	0	72.88	135.53	9/2019	28/11/2017
211.90	26.88	2	2	6.704	0	83.8	158.57	10/2019	28/11/2017
384.32	26.88	2	2	3.8416	0	49.27	13.13	5/2017	01/02/2017
-	-	0	0	6.7768	0	84.71	14.7	6/2017	01/02/2017

421.78	26.68	2	2	7.6456	0	88.07	96.562	5/2017	01/02/2017
318.35	26.68	2	2	5.9216	0	74.22	148.05	9/2017	01/02/2017
354.08	26.68	2	2	6.5964	0	82.33	118.25	10/2017	01/02/2017
188.27	23.99	2	2	3.8448	0	48.31	41.42	5/2017	01/02/2017
85.06	23.99	2	2	1.7728	0	22.16	12.73	9/2017	01/02/2017
82.30	23.99	2	2	1.7152	0	21.44	28.08	10/2017	01/02/2017
431.25	28.49	3	4	5.0456	1	63.07	125.28	9/2018	10/04/2018
-	28.49	0	1	4.4024	1	56.03	78.85	10/2018	10/04/2018
364.41	26.68	2	2	6.7784	0	84.73	26.82	5/2017	01/02/2017
288.07	26.68	2	2	5.3954	0	68.88	68.82	9/2017	01/02/2017
138.01	26.68	1	1	5.1344	1	64.18	144.72	10/2017	01/02/2017
259.54	29	2	2	4.4472	0	55.59	62.12	4/2018	01/02/2017
347.99	26.68	3	4	6.6948	0	82.87	61.97	6/2018	01/02/2017
82.58	28.12	1	1	3.182	0	38.19	88.22	10/2018	01/02/2017
425.61	26.68	2	2	7.3188	0	88.86	26.3	5/2017	20/02/2017
384.88	26.68	2	2	6.7872	0	84.84	74.22	5/2017	18/02/2017
365.09	26.68	2	2	6.7912	0	84.89	111.82	9/2017	18/02/2017
318.95	26.68	2	2	5.6358	0	74.16	158.18	10/2017	18/02/2017
-	28.49	0	0	6.28	0	78.5	158.38	3/2018	18/02/2017
359.67	26.12	2	2	6.1806	0	77.26	120.35	4/2018	18/02/2017
173.63	26.12	1	2	5.9728	0	74.86	101.5	5/2018	18/02/2017
558.54	26.12	4	4	4.8072	0	60.09	88.58	9/2018	18/02/2017
127.78	26.12	1	1	4.396	0	54.85	82.7	10/2018	18/02/2017
-	28.12	0	1	2.6296	1	32.82	21.08	4/2019	18/02/2017
280.33	26.68	2	2	5.2144	0	65.18	31.48	5/2017	22/02/2017
348.53	23.99	2	2	7.2834	0	80.18	74.97	5/2017	28/02/2017
308.11	23.99	2	2	6.38	0	79.75	74.97	5/2017	28/02/2017
107.74	26.68	2	2	1.128	0	17.06	21.20	10/2017	28/02/2017
80.09	26.12	2	2	2.024	0	20.05	28.42	4/2018	28/02/2017
40.88	26.12	1	1	1.932	0	17.18	13.2	4/2018	28/02/2017
40.88	26.12	1	1	1.424	0	17.68	17.37	6/2018	28/02/2017
225.69	26.12	4	4	1.9376	0	24.22	36.15	9/2018	28/02/2017
63.99	26.12	1	1	1.6528	0	23.16	78.73	10/2018	28/02/2017
141.57	27	2	2	2.6216	0	32.77	45.5	5/2017	17/02/2017
148.21	27	2	2	2.7632	0	34.54	13.45	9/2017	17/02/2017
50.20	27	1	1	1.6592	1	23.24	24	10/2017	17/02/2017
-	27	0	0	0.6408	0	10.51	17.03	3/2018	15/02/2017
43.46	27	2	2	0.8046	0	10.06	18.22	4/2018	15/02/2017
26.74	27	1	1	0.9604	0	12.38	26.67	5/2018	15/02/2017
425.00	27	4	4	3.6932	0	48.19	48.22	9/2018	15/02/2017
91.39	27	1	1	3.3846	0	42.31	74.72	10/2018	15/02/2017
160.89	26.68	2	2	2.9928	0	37.41	48.25	5/2017	17/02/2017
-	26.12	0	1	5.132	1	84.4	51.27	4/2019	12/11/2018
120.36	26.12	1	1	4.128	0	51.86	43.98	5/2019	12/11/2018
65.52	26.12	2	2	2.5936	0	38.71	48.85	6/2019	12/11/2018
138.02	26.12	2	2	2.3184	0	28.68	34.02	10/2019	12/11/2018
272.00	34	2	1	2.3184	0	100	182.82	3/2021	12/11/2018
268.61	34	1	1	7.938	0	88.12	151.82	4/2021	12/11/2018
-	34	0	1	1	88.44	150.15	5/2021	12/11/2018	
1.318.48	34	5	5	7.6532	1	86.4	150.15	5/2021	12/11/2018
-	34	0	1	7.744	1	86.8	154.2	4/2022	12/11/2018
188.36	34	1	1	5.1744	1	64.68	154.15	5/2022	12/11/2018
220.56	34	1	1	5.7752	0	72.19	134.7	6/2022	12/11/2018
444.50	34	2	2	6.4884	0	81.23	134.7	6/2022	12/11/2018
841.64	34	2	2	6.5396	0	81.71	67.3	9/2022	12/11/2018
301.83	26.68	2	2	5.7024	0	71.28	50.56	10/2022	12/11/2018
246.74	26.68	2	2	5.6144	0	70.18	13.28	5/2017	27/02/2017
484.00	29	2	2	8	0	100	116.05	5/2017	01/02/2017
244.37	26.68	2	2	4.5495	0	56.82	36.83	5/2017	01/02/2017
215.17	26.68	2	2	4.0136	0	50.12	91.85	9/2017	01/02/2017
284.97	26.68	2	2	4.0736	0	61.61	114.95	10/2017	01/02/2017
100.69	26.12	2	2	4.0936	0	51.61	84.37	4/2018	01/02/2017
57.85	26.12	4	4	1.9516	1	15.77	102.07	5/2018	01/02/2017
125.96	26.12	4	4	4.9704	0	62.13	65.2	9/2018	01/02/2017
402.64	26.68	2	2	4.3048	0	53.81	88.78	10/2018	01/02/2017
26.88	26.68	0	0	7.4896	0	80.82	25	5/2017	01/02/2017
231.53	28	2	2	4.1582	2	52.48	88.9	9/2017	08/03/2017
-	29	0	0	4.1344	0	51.68	91.73	10/2017	08/03/2017
206.87	26.12	2	2	3.3416	0	41.77	77.75	3/2018	08/03/2017
88.04	26.12	1	1	3.532	0	44.4	58.63	4/2018	08/03/2017
453.43	26.12	4	4	3.6232	0	37.79	90.18	5/2018	08/03/2017
-	-	-	-	3.6628	0	48.86	63.93	9/2018	08/03/2017

110.66	29.12	1	1	3.8	47.5	89.7	10/2018	0803/2017
86.43	29.12	1	1	2.968	65	4/2019	0803/2017	
88.00	29.12	1	1	3.0568	48.9	5/2019	0803/2017	
84.59	29.12	1	1	2.9048	48.35	6/2019	0803/2017	
157.02	29.12	2	2	2.696	41.6	9/2019	0803/2017	
-	29.12	0	0	3.1192	58.47	10/2019	0803/2017	
331.66	29.12	2	2	6.1096	133.06	9/2017	0803/2017	
343.65	29.12	2	2	6.396	170.87	10/2017	0803/2017	
-	29	0	0	6.4104	160.10	3/2018	0803/2017	
384.35	29.12	2	2	6.7712	148.62	4/2018	0803/2017	
204.38	29.12	1	1	7.0784	173.97	5/2018	0803/2017	
405.92	29.12	2	2	8	168.53	10/2018	0803/2017	
232.86	29.12	0	0	7.1344	144.4	10/2018	0803/2017	
-	31	0	0	7.2016	80.02	18/2017	0803/2017	
-	31	0	0	7.9688	137.07	9/2017	0803/2017	
-	31	0	0	8.80	161.77	10/2017	0803/2017	
-	32	0	0	8.80	162.77	3/2018	0803/2017	
512.00	32	2	2	8	188.4	4/2018	0803/2017	
296.00	32	1	1	8	180	5/2018	0803/2017	
-	35	0	0	8	135.47	9/2018	0803/2017	
-	35	0	0	8	172.73	10/2018	0803/2017	
280.00	35	1	1	8	153.95	4/2019	0803/2017	
-	35	0	0	6	10.2	5/2019	0803/2017	
280.00	35	1	1	6	98.33	9/2017	0703/2017	
379.55	28	2	2	6.7776	138.77	10/2017	0703/2017	
334.07	28	2	2	6.9695	98.33	9/2017	0703/2017	
168.96	28.88	0	0	2.9452	88.07	9/2017	0703/2017	
168.96	28.88	0	0	3.1095	22.68	10/2017	0703/2017	
383.95	28.88	2	2	4.9704	68.83	9/2017	1803/2017	
303.95	28.88	2	2	4.9704	68.83	10/2017	1803/2017	
328.24	28	2	2	5.6348	70.32	10/2017	1203/2017	
168.96	28.88	2	2	3.4424	43.03	9/2017	0603/2017	
27.78	28.88	2	2	0.5168	2.83	4/2018	0503/2017	
9.74	28.88	1	1	0.3654	4.53	5/2018	0503/2017	
88.25	28.88	4	4	0.8208	10.25	9/2018	0503/2017	
23.27	28.88	1	1	0.6695	25.82	10/2018	0503/2017	
32.55	29.12	1	1	1.125	14.1	4/2019	0503/2017	
37.97	29.12	1	1	1.394	16.3	5/2019	0503/2017	
29.21	29.12	1	1	1.3464	28.6	6/2019	0503/2017	
67.05	29.12	2	2	1.5172	29.22	9/2019	0503/2017	
110.49	29.12	3	3	1.2648	48.92	10/2019	0503/2017	
248.00	31	1	1	6	32.67	3/2021	0503/2017	
248.00	31	1	1	6	100	4/2021	0503/2017	
173.62	31	1	1	5.0008	79.05	5/2021	0503/2017	
202.91	28.88	2	2	3.7744	88.05	9/2017	2103/2017	
16.65	28.88	2	2	3.1432	42.19	10/2017	2103/2017	
63.11	28.88	2	2	0.9858	12.32	4/2018	1403/2017	
382.51	28.88	2	2	7.1182	88.54	7/2017	1603/2017	
302.95	28.88	2	2	6.624	70.3	10/2017	148.82	
-	28.48	0	0	6.9664	85.83	10/2017	116.7	
198.06	29.12	1	1	6.5016	88.02	4/2018	138.48	
193.69	29.12	1	1	6.6616	83.27	5/2018	151.33	
737.64	29.12	4	4	6.3338	79.16	9/2018	158.82	
155.78	29.12	1	1	5.3495	44.85	10/2018	144.85	
-	29.12	0	0	6.1144	127.87	4/2019	148.25	
212.86	29.12	1	1	7.3096	91.37	6/2019	148.25	
217.89	29.12	1	1	7.4824	93.53	6/2019	92.13	
-	29.12	0	0	1.9192	23.94	4/2019	92.13	
80.67	29.12	1	1	3.6704	34.63	5/2019	91.33	
105.39	29.12	1	1	3.6192	45.24	6/2019	95.98	
233.80	29.12	2	2	4.9144	50.78	9/2019	80.78	
244.88	29.12	2	2	4.8152	57.19	10/2019	78.83	
244.88	29.12	2	2	4.7072	63.03	8/2017	83.4	
244.88	29.12	2	2	4.7072	63.03	9/2017	83.4	
278.61	28	0	0	4.9782	67.12	10/2017	114.5	
157.34	29.12	1	1	5.4032	67.54	4/2018	120.05	
156.57	29.12	1	1	5.3798	67.21	5/2018	133.42	
117.02	28.88	2	2	2.1768	50.4	9/2017	2803/2017	
114.43	26.88	2	2	2.0728	52.2	10/2017	2803/2017	
-	28.48	0	0	2.3912	25.92	3/2018	2803/2017	
107.95	29.12	2	2	1.8695	23.17	4/2018	2803/2017	
55.15	29.12	1	1	1.2072	15.09	5/2018	2803/2017	
178.30	29.12	4	4	1.9195	18.92	9/2018	2803/2017	

-	29.12	0	1	1.2536	1	15.67	17	10	2018	2803/2017	
244.59	26.88	2	2	4.5486	0	58.87	90.06	9	2017	0504/2017	
227.69	26.88	2	2	4.2406	0	53.01	37.9	10	2017	0504/2017	
-	29	0	2	6	100	148.58	9	2017	0204/2017		
-	33	0	2	6	100	163.23	10	2017	0204/2017		
248.00	31	0	2	6	100	168	3	2018	0204/2017		
-	31	0	1	100	162.48	4	2018	0204/2017			
-	31	0	1	100	159.43	5	2018	0204/2017			
-	31	0	4	7.9032	4	98.79	109.25	9	2018	0204/2017	
183.81	28	2	2	3.2824	1	100	112	10	2018	0204/2017	
-	31	0	2	7.444	2	93.05	68.78	10	2018	0204/2017	
486.00	31	2	2	7.6344	0	68.18	168.85	4	2017	1806/2016	
478.74	31	2	2	7.2716	0	68.52	188.38	10	2017	1806/2016	
237.06	32	1	0	7.0672	0	68.34	158.38	3	2018	1806/2016	
-	32	0	1	6.8688	1	62.61	86.4	4	2018	1806/2016	
182.53	26.88	2	2	3.3982	0	42.44	148.6	5	2018	1806/2016	
-	26.88	0	2	3.728	0	46.6	148.23	10	2017	0204/2017	
-	29	0	2	5.6624	0	70.78	108.77	3	2018	0204/2017	
145.34	30	0	2	5.0744	0	63.43	98.37	5	2018	0204/2017	
152.23	30	1	1	5.0744	0	63.43	98.37	5	2018	0204/2017	
90.70	26.88	2	2	1.8872	0	21.09	50.25	9	2017	0204/2017	
90.88	26.88	2	2	1.6934	0	21.13	77.06	10	2017	0204/2017	
-	28.48	0	0	3.1888	0	38.86	94.67	3	2018	0204/2017	
91.26	29.12	1	1	3.1536	1	38.17	137.13	4	2018	0204/2017	
228.69	29.12	1	1	4.416	0	85.2	140.48	5	2018	0204/2017	
240.00	30	1	4	8	100	131.63	9	2018	0204/2017		
376.50	28	2	1	6.702	0	84.13	114.13	10	2018	0204/2017	
180.68	28	2	2	6.432	0	81.82	148.35	10	2017	0805/2017	
-	28	0	0	6.0536	0	81.92	143.48	3	2018	0805/2017	
-	29.12	0	2	6.468	2	80.76	137.37	4	2018	0805/2017	
-	29.12	0	1	6.364	0	79.55	107.97	5	2018	0805/2017	
612.15	29.12	0	3	7.0072	1	87.59	114.33	9	2018	0805/2017	
-	29.12	0	1	6.6682	1	83.24	125.3	10	2018	0805/2017	
-	30	0	1	6.6684	1	83.73	148.32	4	2019	0805/2017	
206.90	30	1	1	6.668	0	84.21	130.33	5	2019	0805/2017	
-	30	0	1	6.9004	1	88.88	158.32	6	2019	0805/2017	
482.40	30	0	2	7.04	0	88.88	142.88	9	2019	0805/2017	
-421.15	30	-2	5	7.0192	5	87.74	134.52	10	2019	0805/2017	
288.28	26.88	2	2	4.9934	0	62.38	76.52	9	2017	0105/2017	
120.65	26.88	1	2	4.1896	0	56.2	82.82	10	2017	0105/2017	
-	30	0	0	7.6216	1	97.77	158.53	3	2018	0105/2017	
-	30	0	2	7.6216	2	97.87	144.32	4	2018	0105/2017	
-	32	0	1	8.044	0	88.55	163.85	6	2018	0105/2017	
752.83	28.12	4	4	8.2724	1	53.43	28.46	10	2018	0105/2017	
378.08	28.88	4	2	7.0328	0	67.67	174.03	9	2017	0105/2017	
426.65	28	2	2	7.6224	0	68.28	163.62	10	2017	0105/2017	
396.58	30	2	2	6.6086	0	82.62	158.46	9	2017	1405/2017	
407.52	30	2	2	6.7592	0	84.9	103.93	10	2017	1405/2017	
-	26.88	0	2	4.1176	2	51.47	20.8	9	2017	0105/2017	
65.80	26.88	1	2	3.192	1	39.9	38.17	10	2017	0105/2017	
-	28.48	0	0	1.06	0	13.25	21.77	3	2018	0105/2017	
-	31	0	2	6	100	163.78	9	2017	0105/2017		
-	31	0	2	6	100	183.93	10	2017	0105/2017		
-	32	0	0	7.876	1	98.45	76.2	3	2018	0105/2017	
252.00	32	0	1	7.5312	1	94.14	139.43	4	2018	0105/2017	
65.93	26.88	2	2	1.2284	0	15.33	47.88	9	2018	1705/2017	
-	26.88	0	2	1.3624	2	17.03	46.78	9	2018	1705/2017	
-	28.48	0	2	2.0336	0	21.42	39.3	3	2018	1705/2017	
88.45	28.12	2	0	1.5934	0	41.73	43.87	4	2018	1705/2017	
85.60	26.88	2	0	1.3464	0	40.27	72.87	6	2018	1705/2017	
173.19	26.88	2	2	3.0464	0	30.06	52.78	9	2017	0105/2017	
163.77	26.88	2	0	2.6208	0	38.78	67.2	10	2017	0105/2017	
-	28.48	0	0	2.5296	0	32.78	28.46	3	2018	0105/2017	
118.34	28.48	2	0	2.0796	0	25.96	14.77	4	2018	0105/2017	
-	31	0	2	2.0796	2	27.26	161.22	9	2017	1705/2017	
248.00	31	1	1	6	100	176.65	10	2017	1705/2017		
-	32	0	0	6	100	172.58	3	2018	1705/2017		
-	32	0	2	6	100	176.42	4	2018	1705/2017		
-	32	0	1	6	100	185.25	5	2018	1705/2017		
-	32	0	4	6	100	147	9	2018	1705/2017		

32	0	1	1	8	100	100	168.15	10/2018	17052017
34	0	1	1	6	100	100	171.38	4/2019	17052017
34	0	1	1	6	100	100	176.9	5/2019	17052017
34	0	1	1	6	100	100	134	6/2019	17052017
544.00	2	2	2	6	100	100	161	9/2019	17052017
-544.00	-2	3	6	5	100	100	173.47	10/2019	17052017
272.00	34	0	1	6	100	100	168	3/2021	17052017
34	0	1	1	6	100	100	165.78	4/2021	17052017
34	0	1	1	6	100	100	165.180	5/2021	17052017
35	0	1	1	6	100	100	151.85	9/2021	17052017
35	0	1	1	6	100	100	158.53	4/2022	17052017
286.00	37	0	2	8	100	100	174.52	5/2022	17052017
37	0	2	2	8	100	100	168.49	6/2022	17052017
37	0	2	3	100	100	162.47	10/2022	17052017	
40	0	3	3	68.87	154.27	4/2023	17052017	17052017	
40	0	1	1	68.87	161.58	5/2023	17052017	17052017	
40	0	2	2	162.38	9/2023	17052017	17052017	17052017	
40	0	2	2	148.35	10/2023	17052017	17052017	17052017	
143.56	26.88	2	2	38.05	9/2017	18052017	18052017	18052017	
111.69	26.88	2	2	50.53	10/2017	18052017	18052017	18052017	
28.48	0	0	0	78.98	3/2018	18052017	18052017	18052017	
97.10	29.12	1	2	123.17	4/2018	18052017	18052017	18052017	
120.61	29.12	1	2	140.8	5/2018	18052017	18052017	18052017	
240.00	30	1	2	51.86	184.17	9/2017	21052017	21052017	
240.00	30	1	2	100	100	184.9	10/2017	21052017	
104.05	26.88	2	2	23.38	30.96	9/2017	07052017	07052017	
100.94	26.88	2	2	167.76	61.72	10/2017	18052017	18052017	
26.88	0	0	2	63.95	63.78	9/2017	18052017	18052017	
26.88	0	0	2	64.83	153.73	10/2017	18052017	18052017	
26.88	0	0	2	100	100	188.27	4/2018	18052017	
30	0	2	2	100	100	188	6/2018	18052017	
32	0	4	4	100	100	130.57	9/2018	18052017	
32	0	1	1	98.77	168.57	10/2018	18052017	18052017	
32	0	1	1	178.46	4/2019	18052017	18052017	18052017	
32	0	1	1	97.06	182	5/2019	18052017	18052017	
32	0	1	1	172.67	6/2019	18052017	18052017	18052017	
512.00	32	2	2	100	100	171.8	9/2019	18052017	
-512.00	-2	3	6	100	100	142.17	10/2019	18052017	
280.00	35	1	1	100	100	166.65	3/2021	18052017	
35	0	1	1	100	100	169.42	5/2021	18052017	
35	0	1	1	100	100	104	9/2021	18052017	
97.57	23.99	2	2	233.95	54.02	9/2017	14052017	14052017	
99.94	23.99	1	2	233.2	73.67	10/2017	14052017	14052017	
45.09	26.12	1	2	269.76	28.15	10/2018	14052017	14052017	
140.03	26.88	2	2	172.2	23.57	3/2018	14052017	14052017	
120.47	26.88	2	2	172.4	23.8	4/2018	14052017	14052017	
220.47	26.88	2	2	234.98	27.08	6/2018	14052017	14052017	
26.48	0	0	0	28.07	41.98	9/2017	14052017	14052017	
153.61	29.12	2	2	266.96	71.62	10/2017	14052017	14052017	
62.90	29.12	1	2	36.82	54.62	3/2018	14052017	14052017	
204.68	29.12	4	4	2.6376	42.23	4/2018	14052017	14052017	
29.12	0	0	0	2.16	50.08	5/2018	14052017	14052017	
110.60	29.12	1	1	2.444	57.28	9/2018	14052017	14052017	
265.57	29.12	2	2	2.3448	106.7	10/2018	14052017	14052017	
423.61	29.12	2	2	4.732	71.33	4/2019	14052017	14052017	
110.60	29.12	1	1	3.8046	43.43	6/2019	14052017	14052017	
265.57	29.12	2	2	4.56	66.43	9/2019	14052017	14052017	
306.63	29.12	3	3	4.1988	74.32	10/2019	14052017	14052017	
423.61	29.12	2	2	7.6795	150.45	9/2017	18052017	18052017	
423.61	29.12	2	2	1.968	165.32	10/2017	18052017	18052017	
31	0	2	2	6.7172	98.7	9/2017	07052017	07052017	
31	0	2	2	2.624	174.93	10/2017	07052017	07052017	
31	0	2	2	6.4847	60.53	3/2018	07052017	07052017	
31	0	2	2	6.9027	153.32	4/2018	07052017	07052017	
31	0	2	2	7.0726	162.5	9/2017	23052017	23052017	
448.00	28	2	2	8	100	100	162.52	10/2017	23052017
167.50	30	0	0	70.71	136.05	3/2018	23052017	23052017	
158.77	30	1	1	68.79	128.15	4/2018	23052017	23052017	
31	0	2	2	68.57	147.25	5/2018	23052017	23052017	
31	0	2	2	84.41	136.26	9/2017	23052017	23052017	
31	0	2	2	86.05	157.92	10/2017	23052017	23052017	
32	0	2	2	138.65	3/2018	23052017	23052017	23052017	
248.04	32	1	1	7.7512	152.07	4/2018	23052017	23052017	

-	32	0	1	7,508	1	83,85	170,83	5/2018	23052017
-	32	0	4	7,5076	4	99,47	133,85	9/2018	23052017
-	32	0	1	7,5076	1	99,47	164,05	10/2018	23052017
-	32	0	1	6	1	100	172,581	4/2019	23052017
-	32	0	1	6	1	100	168,47	5/2019	23052017
-	32	0	1	6	1	100	128,03	6/2019	23052017
512,00	32	2	2	6	100	162,22	9/2019	23052017	
-12,00	32	-2	3	4,6192	5	100	128,85	10/2019	23052017
-	26,88	0	2	58,49	2	58,49	69,6	9/2017	04052017
86,04	26,88	1	0	3,6472	1	48,59	86,5	10/2017	04052017
-	26,49	0	2	2,524	0	31,55	34,78	3/2018	04052017
61,38	26,12	1	2	2,108	1	26,35	28,1	4/2018	04052017
28,13	26,12	4	4	2,1732	0	61,85	84,82	5/2018	04052017
64,88	26,12	1	0	3,2652	0	40,72	64,53	6/2018	04052017
259,61	26,88	2	2	4,6328	0	60,47	6,35	9/2017	12052017
122,79	26,88	2	2	2,284	0	21,55	68,28	9/2017	04052017
114,87	26,88	2	2	2,1368	0	28,71	48,87	10/2017	04052017
227,62	26,49	2	1	6	100	51,6	5/2018	04052017	
122,74	26,88	1	0	2,2632	0	28,54	30,67	9/2017	04052017
-	26,88	2	2	2,195	0	27,45	61,05	10/2017	04052017
118,06	26,88	2	0	1,5412	0	19,34	40,17	3/2018	04052017
-	26,49	0	0	1,4488	0	18,11	17,57	4/2018	04052017
64,38	26,12	2	2	1,1488	0	14,85	31,8	5/2018	04052017
34,59	26,12	1	1	1,898	0	14,85	24,02	9/2018	04052017
167,36	26,12	4	4	1,4398	0	17,96	24,02	9/2018	04052017
-	26,12	0	4	1,3298	1	16,61	38,07	10/2018	04052017
244,52	26	2	2	4,3054	0	54,58	64,57	9/2017	04052017
282,06	26	2	2	6,0398	0	62,98	20,03	10/2017	04052017
112,48	26,12	2	0	2,7144	0	9,68	12,25	3/2018	04052017
104,83	26,12	2	2	2,9272	0	24,59	6,11	4/2018	04052017
164,00	31	1	1	5,3004	0	68,13	140,58	6/2019	04052017
-	31	0	1	5,424	1	74,28	142,43	6/2019	04052017
402,75	31	2	2	6,4386	0	81,2	108,27	9/2019	04052017
189,41	26,88	2	0	3,5232	0	44,54	66,82	9/2017	04052017
178,18	26,88	2	2	3,3144	0	41,43	67,6	10/2017	04052017
-	26,49	0	0	2,2456	0	28,07	32,88	3/2018	04052017
106,51	26,12	2	2	1,6298	0	27,86	78,42	4/2018	04052017
62,20	26,12	1	0	2,136	0	28,7	33,58	5/2018	04052017
470,02	26,12	4	4	4,0332	1	50,44	105,38	9/2018	04052017
-	26,12	0	1	4,5594	1	58,88	165,48	10/2018	04052017
122,44	23,99	2	2	2,002	0	31,9	44,08	9/2017	04052017
114,69	23,99	2	2	2,3904	0	29,88	25,22	10/2017	04052017
195,73	26,88	2	2	3,6408	0	45,51	103,53	9/2017	23052017
209,99	26,88	2	2	3,8904	0	48,73	91,28	10/2017	04052017
271,44	26,88	2	2	3,2416	0	40,38	91,45	10/2017	04052017
314,4	26,88	2	0	6,1856	0	61,32	118,6	10/2017	23052017
311,03	26,88	2	0	7,1728	0	72,32	183,07	3/2018	23052017
-	36	0	0	7,5992	0	84,89	170,3	4/2018	23052017
442,68	26,12	2	2	7,6304	0	84,38	178,35	5/2018	23052017
-	23,99	0	2	4,5304	2	58,63	102,63	9/2017	23052017
-	23,99	0	2	4,476	2	55,95	175,85	10/2017	23052017
78,51	26,12	2	2	1,348	0	18,85	21,37	4/2018	04012018
84,58	26,12	1	0	1,3096	0	18,37	61,88	5/2018	04012018
284,58	26,12	3	4	3,2576	1	40,72	42,12	9/2018	04012018
77,95	26,12	1	0	2,6768	0	33,46	124,38	10/2018	04012018
152,05	26,12	1	1	5,2216	0	65,27	130,9	4/2019	04012018
155,00	26,12	1	1	5,3296	0	66,57	90,73	5/2019	04012018
146,02	26,12	1	1	5,0144	0	62,68	107,87	6/2019	04012018
361,63	31	2	2	6,8076	0	72,97	100,23	9/2019	04012018
211,69	26,88	1	2	3,8376	2	49,22	118,33	9/2019	04012018
242,69	26,88	2	2	4,1324	0	64,43	125,18	10/2019	04012018
242,69	26,88	2	0	5,3028	0	66,35	88,48	3/2018	23052017
222,06	26,12	2	2	3,3128	0	47,86	62,93	4/2018	23052017
-	26,12	0	1	3,1368	1	47,46	119,5	5/2018	23052017
482,29	26,12	4	4	4,2284	0	52,83	22,43	9/2018	23052017
-	26,12	0	4	3,5524	1	44,4	104,12	9/2017	23052017
232,74	26	2	2	4,1356	0	51,85	122,8	10/2017	23052017
267,14	26	2	2	4,7704	0	58,63	112,23	9/2017	23052017
218,82	26,88	2	2	4,6704	0	50,88	126,4	10/2017	23052017
245,66	26,88	2	2	4,5696	0	57,12	130,2	9/2017	04052017
-	30	0	2	5,1744	2	64,68			

356.88	30	2	2	5.548	74.35	118.23	10	2017	01/05/2017
52.67	28	1	2	3.3066	41.37	104.17	9	2017	12/06/2017
246.36	28	2	2	4.3962	54.89	124.2	10	2017	12/06/2017
-	34	0	2	5.4344	61.68	111.23	9	2017	07/08/2017
305.60	31	2	2	5.8986	73.71	134.47	10	2017	07/08/2017
273.70	26.88	2	2	5.0912	63.64	80.93	9	2017	08/08/2017
246.05	26.88	2	2	4.5768	57.21	92.62	10	2017	08/08/2017
95.09	28.12	0	2	2.7698	34.61	12.13	3	2018	08/08/2017
-	28.12	0	2	1.6528	20.41	39.33	4	2018	08/08/2017
46.89	28.12	1	2	1.8072	20.08	48.63	5	2018	08/08/2017
180.91	26.88	2	2	3.5512	44.39	70.75	9	2017	07/08/2017
97.95	26.88	1	2	3.044	43.85	80.53	10	2017	07/08/2017
219.87	28.12	2	2	4.9926	67.12	105.47	4	2018	07/08/2017
107.66	28.12	1	2	3.6926	48.17	82.43	4	2018	07/08/2017
348.86	28.12	3	1	4.0048	50.06	103.18	6	2018	07/08/2017
133.37	28.12	1	1	4.26	57.25	105.47	9	2018	07/08/2017
201.66	28.12	1	1	6.5248	88.56	118.5	10	2018	07/08/2017
213.04	28.12	1	1	7.316	91.45	167.33	4	2019	07/08/2017
-	28.12	0	1	7.9648	106.37	108.37	5	2019	07/08/2017
398.43	30	2	2	6.5072	87.59	104.27	6	2019	07/08/2017
820.71	30	3	2	6.8868	88.21	98.98	9	2019	07/08/2017
280.00	35	1	1	6	100	164.95	3	2021	07/08/2017
280.00	35	1	1	6	100	171.42	4	2021	07/08/2017
280.00	35	1	1	6	100	188.38	5	2021	07/08/2017
840.00	35	3	5	6	100	131.88	9	2021	07/08/2017
280.00	35	1	1	6	100	181.2	4	2022	07/08/2017
280.00	35	1	1	6	100	189.6	5	2022	07/08/2017
280.00	35	1	1	6	100	167	6	2022	07/08/2017
280.00	35	1	1	6	100	138.38	10	2022	07/08/2017
580.22	37	6	2	7.8428	88.05	178.92	10	2023	07/08/2017
580.22	37	6	3	8	100	92	4	2023	07/08/2017
286.00	37	1	1	8	100	188.78	6	2023	07/08/2017
-	38	0	2	100	100	138.43	9	2023	07/08/2017
-	38	0	0	8	100	188.52	10	2023	07/08/2017
165.60	26.88	2	2	3.084	38.55	82.15	9	2017	07/08/2017
89.33	26.88	1	2	3.3232	41.54	108.53	10	2017	07/08/2017
142.40	26.88	2	2	2.6488	33.11	43.82	9	2017	08/08/2017
138.38	26.88	2	2	2.5928	53.35	10	2017	08/08/2017	
104.87	23.99	2	2	2.1826	27.32	21	9	2017	07/08/2017
70.70	23.99	2	2	1.4735	18.42	18.48	10	2017	07/08/2017
188.44	26.88	2	2	3.4688	48.35	36.82	9	2017	08/08/2017
166.27	26.88	2	2	3.0528	38.06	91.87	10	2017	08/08/2017
-	28.48	0	2	2.5594	31.88	22.27	3	2018	08/08/2017
111.99	28.12	2	2	1.976	23.85	45.85	4	2018	08/08/2017
159.21	28.12	1	1	3.272	47.5	5	2018	08/08/2017	
159.21	28.88	2	2	3.9424	49.53	28.57	9	2017	08/08/2017
137.41	28.48	1	2	4.5628	60.72	91.52	3	2018	08/08/2017
145.34	28.12	1	1	4.9912	60.72	81.53	4	2018	08/08/2017
132.09	28.12	1	1	4.536	66.7	101.2	5	2018	08/08/2017
337.14	28.12	2	4	5.7888	72.36	88.86	8	2018	08/08/2017
-	28.12	0	1	5.3264	68.58	123.53	10	2018	08/08/2017
-	28	0	1	5.4776	68.47	138.88	9	2017	04/08/2017
163.36	28	1	2	5.6344	72.63	121.17	10	2017	04/08/2017
387.18	30.61	2	2	5.6344	108.72	108.72	9	2017	01/08/2017
303.46	26.88	2	2	5.6448	148.52	148.52	10	2017	01/08/2017
-	28.12	0	1	1.8226	22.82	18.06	4	2019	10/10/2018
43.00	28.12	1	1	1.4798	18.46	28.47	5	2019	10/10/2018
31.12	28.12	1	1	1.0688	13.36	76.25	6	2019	10/10/2018
213.16	28.12	2	2	3.06	48.75	14.35	9	2019	10/10/2018
153.41	26.88	2	2	2.6526	35.67	77.03	9	2019	11/08/2017
206.91	26.88	2	2	3.8488	48.11	31.62	10	2017	11/08/2017
111.03	28.48	2	0	2.1224	28.83	37.82	3	2018	11/08/2017
42.65	28.12	2	0	1.804	23.82	38.87	4	2018	11/08/2017
632.81	28.12	4	4	5.4328	67.67	82.83	10	2018	11/08/2017
-	28.12	0	1	4.2088	57.96	78.88	9	2018	11/08/2017
-	30	0	1	7.1832	88.78	126.2	4	2019	11/08/2017
-	30	0	1	88.87	158.67	5	2019	11/08/2017	
419.86	30	0	1	7.5434	143.12	6	2019	11/08/2017	
415.10	30	-2	2	6.9976	128.02	9	2019	11/08/2017	
164.33	26.88	2	2	6.9184	151.23	10	2019	11/08/2017	
77.01	26.88	1	2	3.0066	40.13	9	2017	01/08/2017	
245.45	26.88	2	2	4.8696	52.27	10	2017	01/08/2017	

262.66	26.68	2	2	2	4.8896	0	61.32	131.25	10/2017	06/06/2017
-	26.49	0	0	0	4.4286	0	55.37	105.25	3/2018	06/06/2017
-	25.94	2	2	2	4.4496	0	55.62	99	4/2018	06/06/2017
126.71	26.12	1	1	1	4.3512	0	54.39	94.47	5/2018	06/06/2017
37.11	26.12	3	4	4	4.248	1	53.1	83.3	9/2018	06/06/2017
124.66	26.12	1	1	1	4.2696	0	53.51	108.03	10/2018	06/06/2017
53.96	26.12	1	1	1	3.2272	0	40.34	78.82	4/2019	06/06/2017
69.29	26.12	1	1	1	3.04	0	38	21.3	6/2019	06/06/2017
218.10	26.12	2	2	2	3.0634	0	36.33	50.53	6/2019	06/06/2017
138.45	26.12	1	1	1	3.7448	0	48.81	72.9	9/2019	06/06/2017
232.96	26.12	1	1	1	4.7898	2	59.86	115.98	10/2019	06/06/2017
232.96	26.12	1	1	1	7.6648	0	100	144.43	3/2021	06/06/2017
232.96	26.12	1	1	1	7.5544	0	83.8	134.4	4/2021	06/06/2017
647.66	31	3	3	3	6.3632	2	87.03	134.87	6/2021	06/06/2017
200.16	31	1	1	1	6.4588	0	80.7	144.82	4/2022	06/06/2017
168.66	31	1	1	1	6.406	0	80.1	144.12	5/2022	06/06/2017
-	31	0	0	0	6.1616	1	77.62	174.15	6/2022	06/06/2017
133.32	26.68	2	2	2	2.48	0	31	14	9/2017	06/06/2017
131.43	26.68	2	2	2	2.4448	0	30.56	8.75	9/2017	06/06/2017
96.29	26.68	2	2	2	1.7912	0	27.39	13.75	10/2017	06/06/2017
-	26.68	0	0	0	2.3716	2	26.72	88.48	9/2017	06/06/2017
-	26.68	2	2	2	3.152	0	39.4	91.22	10/2017	06/06/2017
163.45	26.68	2	2	2	3.0006	0	48.76	84.33	3/2018	06/06/2017
-	26.49	0	0	0	3.7968	0	48.96	48.47	4/2018	06/06/2017
218.60	26.12	2	2	2	3.4624	0	43.28	48.47	5/2018	06/06/2017
419.46	26.12	4	4	4	3.7728	0	47.18	80.82	9/2018	06/06/2017
119.06	26.12	1	1	1	3.9512	0	49.39	88.1	10/2018	06/06/2017
68.43	26.12	1	1	1	3.3906	0	42.26	84.57	4/2019	06/06/2017
105.01	26.12	1	1	1	3.7112	0	42.26	74.43	5/2019	06/06/2017
205.28	26.12	2	2	2	3.5248	0	44.08	126.2	6/2019	06/06/2017
369.78	26.12	3	3	3	4.2328	0	52.57	122.86	10/2019	06/06/2017
232.96	26.12	1	1	1	7.1272	0	100	152.83	3/2021	06/06/2017
225.02	26.12	1	1	1	7.296	0	98.59	116.5	4/2021	06/06/2017
212.46	26.12	1	1	1	6.2688	0	91.2	148.92	5/2021	06/06/2017
97.68	31	5	5	5	7.8	0	78.36	112.38	9/2021	06/06/2017
-	31	0	0	0	7.1456	1	88.32	109.37	4/2022	06/06/2017
-	31	0	0	0	7.2344	1	90.43	169.28	5/2022	06/06/2017
242.77	31	0	1	1	7.6312	0	97.89	158.08	6/2022	06/06/2017
471.45	31	2	2	2	7.634	0	95.05	138.8	9/2022	06/06/2017
681.50	31	3	3	3	7.326	0	91.6	151.98	10/2022	06/06/2017
707.02	31	3	3	3	7.6024	0	95.03	147.8	4/2023	06/06/2017
-	32	0	1	1	7.2968	2	91.21	183.08	5/2023	06/06/2017
-	33	0	2	2	7.3968	0	91.96	128.88	9/2023	06/06/2017
-	33	0	2	2	7.1028	0	89.97	118.38	10/2023	06/06/2017
317.01	26.68	2	2	2	3.6984	0	73.17	89.43	9/2017	06/06/2017
234.46	26.48	2	2	2	3.4748	0	71.7	87.48	10/2017	06/06/2017
87.41	26.12	2	2	2	1.3028	0	18.76	43.97	4/2018	06/06/2017
56.20	26.12	1	1	1	1.2088	0	18.12	48.77	5/2018	06/06/2017
87.57	27	2	2	2	1.8216	0	20.27	13.1	9/2017	01/06/2017
117.42	21.68	2	2	2	2.708	0	33.85	16	9/2017	12/06/2017
-	29.12	0	0	0	6.0056	1	85.07	103.72	3/2021	28/07/2020
188.18	26.12	1	1	1	6.676	0	83.45	141.1	4/2021	28/07/2020
-	26.12	0	0	0	7.5792	4	94.74	113.9	9/2021	28/07/2020
234.66	31	1	5	5	4.0104	0	50.13	124.77	9/2017	11/06/2017
215.00	26.68	2	2	2	6.5924	0	81.88	88.33	10/2017	04/06/2017
352.15	26.68	2	2	2	6.4464	0	80.58	28.4	3/2018	04/06/2017
346.56	26.68	2	2	2	0.4744	0	8.93	17.83	4/2018	04/06/2017
-	26.49	0	0	0	0.732	0	9.15	8.93	4/2018	04/06/2017
42.63	26.12	2	2	2	0.9192	0	10.98	14.36	9/2018	04/06/2017
225.00	26.12	4	4	4	0.3336	0	3.89	11.88	10/2018	04/06/2017
40.91	26.12	1	1	1	1.43	1	14.97	11.88	4/2019	04/06/2017
-	26.12	0	0	0	1.1076	1	14.67	23.45	5/2019	04/06/2017
34.87	26.12	1	1	1	0.8866	0	11.07	15.43	6/2019	04/06/2017
26.79	26.12	1	1	1	6.0996	2	78.17	158.88	9/2017	18/06/2017
-	31	0	0	0	7.8696	2	88.37	182.07	10/2017	18/06/2017
-	32	0	0	0	100	2	100	183.5	3/2018	18/06/2017
-	32	0	0	0	100	2	100	172.2	4/2018	18/06/2017
-	32	0	1	1	100	2	100	182.27	5/2018	18/06/2017
-	32	0	4	4	100	4	100	148.65	9/2018	18/06/2017
-	32	0	1	1	100	1	100	178.18	10/2018	18/06/2017
-	35	0	1	1	100	1	100	173.87	4/2019	18/06/2017

35	-	35	0	1	8	1	100	181.85	5/2019	1806/2017
35	560.00	35	0	2	6	0	100	172.37	6/2019	1806/2017
35	-560.00	35	-2	3	6	5	100	165.35	9/2019	1806/2017
40	-	40	0	1	6	1	100	165.38	10/2019	1806/2017
40	-	40	0	1	6	1	100	175.88	3/2021	1806/2017
40	-	40	0	1	6	1	100	172	4/2021	1806/2017
40	-	40	0	1	6	1	100	177.62	6/2021	1806/2017
40	-	40	0	1	6	1	100	146.07	9/2021	1806/2017
42	-	42	0	1	6	1	100	167.58	4/2022	1806/2017
42	-	42	0	1	6	1	100	178.02	6/2022	1806/2017
42	-	42	0	1	6	1	100	172.4	9/2022	1806/2017
42	-	42	0	1	6	1	100	133.62	10/2022	1806/2017
42	-	42	0	1	6	1	100	146.28	10/2022	1806/2017
42	-	42	0	1	6	1	100	181.28	6/2023	1806/2017
42	-	42	0	1	6	1	100	181.28	6/2023	1806/2017
45	-	45	0	2	2	100	144.87	9/2023	1806/2017	
45	-	45	0	2	2	100	187.53	10/2023	1806/2017	
45	-	45	0	2	2	100	189.2	9/2017	1406/2017	
45	-	45	0	2	2	100	117.82	10/2017	1406/2017	
45	-	45	0	2	2	100	53.03	9/2017	1806/2017	
45	-	45	0	2	2	100	71.65	10/2017	1806/2017	
45	-	45	0	2	2	100	63.88	3/2018	1806/2017	
45	-	45	0	2	2	100	38.62	4/2018	1806/2017	
45	-	45	0	2	2	100	98.82	5/2018	1806/2017	
45	-	45	0	2	2	100	156.33	9/2018	1806/2017	
45	-	45	0	2	2	100	148.3	10/2018	1806/2017	
45	-	45	0	2	2	100	132.57	9/2017	1306/2017	
45	-	45	0	2	2	100	136.63	10/2017	1306/2017	
45	-	45	0	2	2	100	154.97	9/2017	1806/2017	
45	-	45	0	2	2	100	177.07	10/2017	1806/2017	
45	-	45	0	2	2	100	147.35	4/2018	1806/2017	
45	-	45	0	2	2	100	147.35	4/2018	1806/2017	
45	-	45	0	2	2	100	166.66	6/2018	1806/2017	
45	-	45	0	2	2	100	138.07	9/2018	1806/2017	
45	-	45	0	2	2	100	171.37	10/2018	1806/2017	
45	-	45	0	2	2	100	166.52	4/2019	1806/2017	
45	-	45	0	2	2	100	176.88	5/2019	1806/2017	
45	-	45	0	2	2	100	158.86	6/2019	1806/2017	
45	-	45	0	2	2	100	108.17	9/2019	1806/2017	
45	-	45	0	2	2	100	159.12	10/2019	1806/2017	
45	-	45	0	2	2	100	169.75	3/2021	1806/2017	
45	-	45	0	2	2	100	156.1	4/2021	1806/2017	
45	-	45	0	2	2	100	168.02	5/2021	1806/2017	
45	-	45	0	2	2	100	142.82	9/2021	1806/2017	
45	-	45	0	2	2	100	153.77	4/2022	1806/2017	
45	-	45	0	2	2	100	154.98	5/2022	1806/2017	
45	-	45	0	2	2	100	144.37	6/2022	1806/2017	
45	-	45	0	2	2	100	141.19	8/2022	1806/2017	
45	-	45	0	2	2	100	119.82	9/2017	1806/2017	
45	-	45	0	2	2	100	68.47	10/2017	1806/2017	
45	-	45	0	2	2	100	51.63	9/2017	1806/2017	
45	-	45	0	2	2	100	68.54	10/2017	1806/2017	
45	-	45	0	2	2	100	42.12	9/2017	1806/2017	
45	-	45	0	2	2	100	11.87	10/2017	1806/2017	
45	-	45	0	2	2	100	79.32	9/2017	1806/2017	
45	-	45	0	2	2	100	80.95	10/2017	1806/2017	
45	-	45	0	2	2	100	38.48	3/2018	1806/2017	
45	-	45	0	2	2	100	46.22	4/2018	1806/2017	
45	-	45	0	2	2	100	47.06	4/2018	1806/2017	
45	-	45	0	2	2	100	82.05	9/2017	1406/2017	
45	-	45	0	2	2	100	91.03	10/2017	1406/2017	
45	-	45	0	2	2	100	56.78	3/2018	1406/2017	
45	-	45	0	2	2	100	52.42	3/2018	1406/2017	
45	-	45	0	2	2	100	9.72	4/2018	1406/2017	
45	-	45	0	2	2	100	14.27	5/2018	1406/2017	
45	-	45	0	2	2	100	54.85	10/2018	1406/2017	
45	-	45	0	2	2	100	48.02	4/2019	1406/2017	
45	-	45	0	2	2	100	48.02	6/2019	1406/2017	
45	-	45	0	2	2	100	46.2	6/2019	1406/2017	
45	-	45	0	2	2	100	46.5	9/2019	1406/2017	
45	-	45	0	2	2	100	52.83	10/2019	1406/2017	
45	-	45	0	2	2	100	182.12	3/2021	1406/2017	
45	-	45	0	2	2	100	174	4/2021	1406/2017	
45	-	45	0	2	2	100	110.6	5/2021	1406/2017	
45	-	45	0	2	2	100	75.95	9/2017	1806/2017	
45	-	45	0	2	2	100	76.68	10/2017	1806/2017	
45	-	45	0	2	2	100	47.08	9/2017	2106/2017	

32.10	29.12	1	13.78	1.1004	0	13.78	30.22	5/2018	17/07/2017
-	22.98	0	13.71	1.2968	0	13.71	34.45	3/2018	17/07/2017
50.70	22.98	2	13.79	1.1032	0	13.79	18.63	4/2018	17/07/2017
18.29	22.98	1	9.86	0.796	0	9.86	43.45	5/2018	17/07/2017
78.34	21.99	1	3.2936	3.2936	1	40.82	119.37	10/2017	12/07/2017
118.50	24	2	2.4698	0	0	30.86	56.63	10/2017	03/07/2017
168.74	26.88	2	3.1016	0	0	38.77	11.1	10/2017	02/07/2017
130.70	26.88	1	4.8624	0	0	60.78	83.17	10/2017	04/07/2017
-	20.49	0	1.28	1.28	0	16	99.9	3/2018	04/07/2017
46.50	29.12	1	1.9985	2.1372	1	19.86	96.9	4/2018	04/07/2017
62.06	29.12	1	28.64	0	0	28.64	35.63	5/2018	04/07/2017
181.52	29.12	4	1.9054	1.9054	0	19.48	68.26	9/2018	04/07/2017
459.32	29.12	-1	17.23	1.7035	2	37.83	54.36	10/2018	04/07/2017
63.32	29.12	1	2.2372	2.2372	0	27.89	48.3	10/2018	04/07/2017
63.32	29.12	1	2.1744	0	0	27.18	12.27	6/2019	04/07/2017
172.67	29.12	2	2.9648	0	0	37.06	126.63	9/2019	04/07/2017
123.40	29.12	1	5.1688	0	0	52.97	113.63	10/2019	04/07/2017
320.47	31	2	5.1688	0	0	64.61	68.53	10/2017	03/07/2017
-	25.43	0	19.72	0	0	19.72	34.2	3/2018	17/07/2017
89.13	29.12	2	1.5934	0	0	19.13	25.22	4/2018	17/07/2017
38.30	29.12	1	1.3486	0	0	18.87	17.7	5/2018	17/07/2017
-	30	0	3.4672	0	0	43.34	108.35	9/2018	17/07/2017
-142.42	30	-1	4.7472	0	0	59.34	68.03	10/2018	17/07/2017
235.44	30	1	7.846	7.846	3	98.1	146.35	9/2018	11/03/2018
240.00	30	1	2.9	2.9	0	100	161.8	10/2018	11/03/2018
155.90	26.88	2	1.8026	0	0	36.25	98.53	10/2017	01/07/2017
97.07	26.88	2	22.57	78.82	10/2017	78.82	10/2017	01/07/2017	01/07/2017
98.90	26.88	2	23.01	1.8408	0	22.97	62.02	10/2017	01/07/2017
58.61	26.88	2	1.214	1.214	0	12.95	86.83	10/2017	01/07/2017
30.80	29.12	2	0.5528	0.5528	0	6.62	24.12	4/2018	01/07/2017
23.13	29.12	1	0.7544	0	0	8.93	22.6	6/2018	01/07/2017
142.63	26.88	2	2.6598	0	0	33.27	10.33	9/2017	14/06/2017
101.58	26.88	2	1.8896	0	0	23.62	19.4	10/2017	14/06/2017
-	29.51	0	5.2752	0	0	65.54	87.58	3/2018	14/06/2017
226.81	29.12	2	6.8644	0	0	48.68	73.85	4/2018	14/06/2017
-	29.12	0	3.7192	0	0	48.49	80.28	5/2018	14/06/2017
98.80	29.12	1	3.3028	0	0	42.41	87.38	9/2018	14/06/2017
104.34	29.12	1	3.8632	0	0	44.79	84.73	10/2018	14/06/2017
228.16	26.88	2	4.244	0	0	53.05	117.37	10/2017	01/07/2017
-	29.49	0	5.1536	0	0	64.42	87.33	3/2018	01/07/2017
-	29.12	0	4.4896	0	0	56.11	86.67	4/2018	01/07/2017
889.95	29.12	3	4.4616	0	0	55.77	144.23	5/2018	01/07/2017
-	29.12	0	7.6688	0	0	95.88	128.33	9/2018	01/07/2017
-	29.12	0	7.4192	0	0	93.48	178.38	10/2018	01/07/2017
229.44	29.12	-1	7.6792	0	0	83.48	168.27	4/2019	01/07/2017
240.00	29.12	1	7.8792	0	0	84.49	188.3	4/2019	01/07/2017
400.32	30	-1	6.632	0	0	105	144.02	6/2019	01/07/2017
-207.56	30	-1	6.9184	0	0	86.48	110.83	10/2019	01/07/2017
256.00	32	1	8	8	0	100	164.83	3/2021	01/07/2017
266.00	32	1	8	8	0	100	140.5	4/2021	01/07/2017
-	32	0	7.792	0	0	97.4	173.58	5/2021	01/07/2017
-	35	0	7.7848	0	0	97.31	140.97	9/2021	01/07/2017
-	35	0	7.6026	0	0	96.66	158.23	4/2022	01/07/2017
-	35	0	7.8472	0	0	98.09	173.98	5/2022	01/07/2017
-	35	0	6	6	0	100	171.1	6/2022	01/07/2017
-	35	0	2	2	0	100	133.12	9/2022	01/07/2017
-	35	0	3	3	0	100	158.95	10/2022	01/07/2017
-	37	0	7.5496	0	0	94.32	148.95	4/2023	01/07/2017
-	37	0	7.4196	0	0	83.45	175.43	5/2023	01/07/2017
-	37	0	7.4258	0	0	99.11	162.57	9/2023	01/07/2017
120.60	26.88	2	7.4258	0	0	98.78	169.53	10/2023	01/07/2017
260.22	26.88	2	4.1032	0	0	63.04	210.5	10/2017	01/07/2017
250.90	26.88	2	4.6698	0	0	51.98	218.5	10/2017	01/07/2017
103.43	26.88	2	1.924	0	0	24.05	26.32	10/2017	04/07/2017
304.86	29	2	5.226	0	0	61.7	186.75	10/2017	01/07/2017
-	30	0	82.62	0	0	82.62	161.82	3/2018	01/07/2017
447.22	30	2	93.17	0	0	93.17	139.3	4/2018	01/07/2017
221.69	30	1	7.3896	0	0	82.37	130.82	5/2018	01/07/2017
84.79	26.88	2	1.8316	0	0	22.97	93.88	10/2017	01/07/2017
163.43	26.88	2	3.04	0	0	38	88.43	10/2017	01/07/2017
220.50	26.88	2	4.1016	0	0	51.27	23	10/2017	01/07/2017
210.91	26.88	2	3.9232	0	0	49.04	151.27	10/2017	01/07/2017

178.96	29.12	2	0	0	3.2004	0	40.03	70.51	3	2018	1808/2017
-	29.12	2	0	0	3.0728	0	38.41	68.95	4	2018	1808/2017
-	32	0	0	1	2.9008	1	36.26	67.57	5	2018	1808/2017
-	32	0	0	4	6.8762	4	85.99	143.5	9	2018	1808/2017
-	32	0	0	1	6	1	100	171.52	10	2018	1808/2017
-	28.49	0	0	0	3.0598	0	67.92	67.92	3	2018	2108/2017
-	28.49	0	0	2	2.9608	1	37.26	65.3	4	2018	2108/2017
-	28.49	0	0	2	1.72	0	21.5	58.62	3	2018	1108/2017
123.24	29.12	2	2	2	2.116	0	26.45	25.63	4	2018	1108/2017
182.27	29.12	4	4	4	1.8048	1	22.96	40.1	5	2018	1108/2017
37.69	29.12	1	1	1	1.5948	0	19.56	20.97	9	2018	1108/2017
48.1	29.12	-1	1	1	2.2444	2	16.18	35.5	10	2018	1108/2017
48.61	29.12	0	1	1	2.3424	2	23.28	37.9	4	2019	1108/2017
48.61	29.12	0	1	1	1.7184	0	21.38	34.6	6	2019	1108/2017
169.97	32	0	0	0	7.3652	0	68.29	27.58	3	2018	2008/2017
-	32	0	0	1	6.2472	1	78.05	118.85	4	2018	2008/2017
-	32	0	0	1	5.4584	1	68.23	118.1	5	2018	2008/2017
-	32	0	0	4	7.0616	4	88.52	104.52	9	2018	2008/2017
-	32	0	0	1	6.3056	1	86.32	134.33	10	2018	2008/2017
-	25.43	0	0	0	5.704	0	57.04	71.28	3	2018	2708/2017
329.42	41.36	2	0	0	3.8624	0	48.78	78.98	4	2018	2708/2017
102.39	29.12	1	1	1	3.516	0	43.95	61.17	5	2018	2708/2017
165.87	29.12	2	2	2	3.4098	0	42.61	73.07	3	2018	2408/2017
78.69	29.12	1	2	2	2.846	0	36.6	67.27	4	2018	2408/2017
-	29.12	2	0	0	2.7024	0	33.78	64.6	5	2018	2408/2017
183.62	29.12	2	2	2	2.7052	0	34.54	60.48	3	2018	2708/2017
-	29.12	0	0	1	3.1028	0	39.4	64.82	4	2018	2708/2017
244.94	32	0	0	0	7.0244	0	52.35	118.82	3	2018	2708/2017
-	28.49	0	0	0	7.5558	1	64.48	171.83	6	2018	2708/2017
-	28.49	0	0	0	2.9192	0	38.44	34.98	3	2018	2808/2017
-	28.49	0	0	0	6.9795	0	87.17	148.2	3	2018	2808/2017
-	32	0	0	2	6.582	2	82.4	180.2	4	2018	2808/2017
512.00	32	2	2	1	7.0632	1	88.29	181.62	5	2018	2808/2017
-	32	2	4	4	8	100	135.77	135.77	9	2018	2808/2017
287.79	35	0	1	1	7.6992	0	161.68	161.68	10	2018	2808/2017
-	35	0	0	1	7.6512	0	95.64	148.42	4	2019	2808/2017
-	35	0	0	1	7.6664	1	158.17	280.8/2017	2808/2017		
657.54	35	2	2	1	7.8096	1	98.87	182.9	6	2019	2808/2017
-506.43	35	-2	2	2	7.9648	0	99.56	144.45	9	2019	2808/2017
280.00	35	2	5	5	7.9776	5	99.72	144.13	10	2019	2808/2017
-	35	0	1	1	8	100	163.95	3	2021	2808/2017	
-	35	0	1	1	8	100	158.37	4	2021	2808/2017	
301.81	38	0	1	1	7.9428	8	99.25	128.95	5	2021	2808/2017
-	38	0	1	1	7.848	1	84.82	148.42	4	2022	2808/2017
302.42	38	0	1	1	7.8524	1	84.02	148.4	5	2022	2808/2017
-	38	0	1	1	7.9584	0	69.48	158.23	6	2022	2808/2017
280.64	38	0	2	2	7.764	2	87.05	112.03	9	2022	2808/2017
-	38	1	3	3	7.9584	2	82.38	138.85	10	2022	2808/2017
-	40	0	0	3	6.384	3	79.8	124.95	4	2023	2808/2017
-	40	0	0	2	6.8112	1	85.14	152.73	5	2023	2808/2017
-	40	0	0	2	7.568	2	94.6	151.62	9	2023	2808/2017
-	40	0	0	0	7.7392	0	98.74	151.25	10	2023	2808/2017
-	25.43	0	0	0	1.8596	0	19.82	28.85	3	2018	2808/2017
77.83	29.12	2	2	2	1.3312	0	18.64	14.87	4	2018	2808/2017
34.87	29.12	1	1	1	1.976	0	42.31	27.97	5	2018	1008/2017
124.26	29.12	2	2	2	2.1336	0	26.67	63.78	4	2018	1008/2017
88.57	29.12	1	1	1	2.0112	0	25.14	63.08	5	2018	1008/2017
218.24	32	1	0	0	7.2248	0	80.31	133.8	3	2018	0308/2017
-	32	1	1	1	6.52	1	68.25	146.15	4	2018	0308/2017
712.02	32	3	4	4	7.2254	1	82.88	198.52	6	2018	0308/2017
-	32	0	1	1	6.704	1	83.8	181.03	10	2018	0308/2017
-	35	0	0	1	7.6588	1	86.77	133.45	6	2019	0505/2018
-	28.49	0	0	0	4.2928	0	53.86	84.35	3	2018	0109/2017
115.13	29.12	1	1	1	3.9536	1	48.42	78.37	4	2018	0109/2017
111.64	29.12	1	1	1	3.8408	0	48.01	108.97	5	2018	0109/2017
-	28.49	0	0	0	6.3648	0	79.56	108.48	3	2018	0409/2017
345.85	29.12	2	2	2	5.9384	0	74.23	77.5	4	2018	0409/2017
153.54	29.12	1	0	0	5.2728	0	63.87	40.98	5	2018	0608/2017
-	28.49	0	0	0	8	100	171.8	3	2018	0608/2017	
232.66	29.12	1	2	2	6	100	151.03	4	2018	0805/2017	

218.22	29.12	0	1	4	8	100	168.06	5/2018	06/09/2017
218.22	29.12	1	1	4	8	94.16	115.9	9/2018	06/09/2017
218.96	29.12	1	1	1	7.528	0	175.6	10/2018	06/09/2017
-	29.12	0	1	1	0	100	16.7	4/2019	06/09/2017
212.96	29.12	1	1	1	6	100	16.8	5/2019	06/09/2017
231.28	29.12	1	1	1	8	89.28	164.13	6/2019	06/09/2017
485.92	29.12	2	2	2	0	100	148.82	9/2019	06/09/2017
-250.24	32	-1	1	2	7.82	97.75	153.73	10/2019	06/09/2017
41.12	29.12	2	2	2	0	9.02	32.4	4/2018	05/09/2017
30.63	29.12	1	1	0	1.0792	13.44	50.22	5/2018	05/09/2017
78.39	29.12	1	1	0	2.6252	54.38	4/2019	05/09/2017	
64.04	29.12	1	1	0	2.1982	21.83	5/2019	05/09/2017	
35.51	29.12	2	2	0	3.7734	2.45	3/2019	05/09/2017	
354.03	29.12	3	3	0	4.5104	84.38	10/2019	05/09/2017	
488.96	61.12	1	1	1	8	100	86.93	3/2021	05/09/2017
63.72	32	1	1	1	2.6588	102.6	4/2021	05/09/2017	
114.41	32	1	1	0	3.9792	44.89	5/2021	05/09/2017	
513.13	32	4	5	1	5.011	65.9	9/2021	05/09/2017	
-	32	0	0	1	3.8232	47.79	4/2022	05/09/2017	
125.77	32	1	1	0	3.9394	84.88	4/2022	05/09/2017	
137.45	32	1	1	0	4.2682	89.73	5/2022	05/09/2017	
396.54	32	2	2	0	5.189	107.48	6/2022	05/09/2017	
216.08	34	1	2	2	6.196	121.38	9/2022	05/09/2017	
248.00	31	1	3	3	6.5592	134.6	10/2022	05/09/2017	
-	32.57	1	1	0	100	9.12	3/2021	29/09/2019	
227.28	29.12	0	0	0	3.0648	84.52	3/2018	12/09/2017	
590.18	29.12	0	2	2	3.9024	48.18	4/2018	12/09/2017	
135.10	29.12	0	4	4	5.0378	67.85	4/2018	12/09/2017	
106.65	29.12	0	0	0	3.5496	66.05	9/2018	12/09/2017	
67.63	29.12	2	2	0	1.9412	62.29	12/01/2018	12/09/2017	
569.64	29.12	4	4	2	1.9312	40.7	4/2018	17/09/2017	
146.37	29.12	1	1	1	1.9792	24.74	6/2018	17/09/2017	
-	29.12	0	0	0	5.146	64.35	8/8	9/2018	17/09/2017
-	29.12	0	1	1	5.0264	62.83	13.12	10/2018	17/09/2017
114.06	29.12	2	0	2	2.0216	28.27	137.12	10/2018	17/09/2017
48.62	29.12	1	2	0	2.0584	41.57	3/2018	15/09/2017	
314.59	29.12	4	1	0	1.9736	19.9	4/2018	15/09/2017	
100.34	29.12	1	4	0	2.7008	3.4	5/2018	15/09/2017	
-	29.12	0	1	1	3.4456	97.33	9/2018	15/09/2017	
100.71	29.12	1	0	1	4.0312	43.07	10/2018	15/09/2017	
-	29.12	0	2	2	3.4584	87.2	3/2018	18/09/2017	
-	29.12	0	0	0	6.0096	114.75	3/2018	18/09/2017	
-	29.12	0	2	2	5.1918	112.95	3/2018	17/09/2017	
888.04	29.12	4	1	1	5.9182	77.02	139.88	4/2018	17/09/2017
142.57	29.12	0	4	4	5.7282	73.89	181.4	5/2018	17/09/2017
185.16	29.12	0	0	0	4.8396	48.37	9/2018	17/09/2017	
751.62	29.12	4	4	4	6.5582	48.12	10/2018	17/09/2017	
144.89	29.12	1	1	1	6.2864	44.8	2/2018	17/09/2017	
-	29.12	0	0	0	4.4528	134.47	3/2018	20/09/2017	
114.6	29.12	2	2	1	4.9792	144.15	5/2018	20/09/2017	
49.62	29.12	2	2	0	0.1968	88.95	9/2018	20/09/2017	
72.26	29.12	3	3	0	0.8582	68.85	10/2018	20/09/2017	
-	29.12	0	0	0	0.8272	30.57	10/2018	20/09/2017	
-	29.12	0	0	0	7.2656	4.3	3/2018	01/09/2017	
62.14	29.12	2	2	2	1.4104	18.72	9/2019	01/04/2019	
49.34	29.12	1	1	0	1.6944	32.42	10/2019	01/04/2019	
-	29.12	0	0	0	1.1176	30.85	3/2018	12/09/2017	
48.64	29.12	2	2	0	0.8382	38	3/2018	17/09/2017	
33.13	29.12	1	1	0	1.3176	50.97	4/2018	17/09/2017	
320.89	29.12	4	4	1	2.2592	7.77	5/2018	17/09/2017	
-101.29	29.12	-0	0	0	3.444	21.18	4/2018	17/09/2017	
91.23	29.12	2	2	0	3.824	81.85	9/2018	17/09/2017	
68.42	29.12	1	1	0	1.9584	48.1	10/2018	17/09/2017	
391.37	29.12	3	1	0	2.3464	78.73	4/2018	18/09/2017	
108.66	29.12	1	4	1	4.48	51.87	5/2018	18/09/2017	
240.00	30	1	1	1	3.7384	88.27	9/2018	18/09/2017	
223.10	30	1	1	1	7.4388	152.3	10/2018	18/09/2017	
222.89	30	1	1	1	7.4388	148.03	3/2021	23/02/2020	
161.44	23.99	2	2	1	7.4388	158.97	4/2021	23/02/2020	
174.56	23.99	2	2	2	3.3648	143.22	5/2021	23/02/2020	
-	28.49	0	0	0	2.276	89.2	9/2017	18/09/2017	
-	28.49	0	0	0	2.276	106.88	10/2017	18/09/2017	
-	28.49	0	0	0	2.276	64.98	3/2018	11/09/2017	

77.18	29.12	1	33.13	26504	1	33.13	111.52	4	2018	1109/2017
-	30	0	44.46	3.5564	1	44.46	113.15	5	2018	1109/2017
381.50	30	2	79.48	6.5564	2	79.48	87.1	9	2018	1109/2017
-178.70	30	-1	74.46	5.9568	2	74.46	33.47	10	2018	1109/2017
228.31	23.99	2	59.48	4.7564	2	59.48	88.82	9	2018	2505/2017
282.70	29.77	2	59.35	4.746	2	59.35	158.38	10	2018	2505/2017
-	29	0	30.77	2.4616	0	30.77	74.75	3	2018	2505/2017
158.83	28.12	2	34.09	2.7272	2	34.09	78.85	4	2018	2505/2017
92.95	28.12	1	39.9	3.192	1	39.9	45.17	5	2018	2505/2017
300.80	28.12	4	32.28	2.9524	4	32.28	67.40	9	2018	2505/2017
64.62	28.12	1	27.74	2.7192	1	27.74	67.42	10	2018	2505/2017
61.43	30	1	38.43	2.9144	1	38.43	62.65	4	2018	2505/2017
65.46	30	1	38.43	2.9458	1	38.43	45.77	6	2018	2505/2017
161.49	30	1	47.22	3.7724	1	47.22	85.8	8	2018	2505/2017
228.70	30	2	47.22	3.7724	2	47.22	54.52	10	2018	2505/2017
389.65	30	3	25.33	1.0284	0	25.33	31.85	3	2018	1909/2017
-	25.43	0	25.33	1.0284	0	25.33	60.3	4	2018	1909/2017
117.13	29.12	2	25.14	2.0112	0	25.14	24.8	5	2018	1909/2017
52.88	29.12	1	22.7	1.816	0	22.7	48.93	9	2018	1909/2017
206.54	29.12	4	27.63	2.2024	4	27.63	82.12	10	2018	1909/2017
75.53	29.12	1	37.42	2.5936	1	37.42	115.98	3	2018	2505/2017
-	28.49	0	82.35	4.968	0	82.35	37.4	4	2018	2505/2017
285.06	29.12	2	58.89	4.5512	2	58.89	40.95	3	2018	2505/2017
-	28.49	0	6.97	0.5976	0	6.97	28.85	4	2018	2505/2017
68.69	29.12	2	12.63	1.0104	2	12.63	18.73	5	2018	2505/2017
34.43	29.12	1	14.78	1.824	0	14.78	38.25	9	2018	2505/2017
121.79	29.12	4	13.07	1.0496	4	13.07	22.88	10	2018	2505/2017
42.24	29.12	-1	18.28	1.4608	2	18.28	184.67	3	2018	2505/2017
211.39	29.12	0	80.8	6.944	0	80.8	120.05	4	2018	2505/2017
83.91	29.12	2	51.74	1.2292	2	51.74	32.4	3	2018	2505/2017
35.71	29.12	1	18.03	1.4458	0	18.03	7.53	4	2018	2505/2017
-	29	0	15.33	1.2284	0	15.33	1.87	6	2018	2505/2017
485.92	29.12	2	100	8	100	187.82	3	2018	2505/2017	
232.96	29.12	1	100	6	100	167.27	4	2018	2505/2017	
-	29.12	0	44.53	3.5624	4	44.53	118.15	5	2018	2505/2017
114.67	29.12	1	48.35	3.948	1	48.35	82.4	9	2018	2505/2017
-	29.12	0	77.04	6.1632	1	77.04	118	10	2018	2505/2017
180.09	29.12	1	80.74	6.4592	1	80.74	75.85	4	2018	2505/2017
-	25.43	0	70.9	5.672	0	70.9	123.05	6	2019	2505/2017
90.44	29.12	2	19.41	2.0908	0	19.41	28.28	3	2018	2505/2017
34.78	29.12	1	19.95	1.5028	0	19.95	29.52	4	2018	2505/2017
224.11	29.12	4	24.82	1.9224	4	24.82	27.53	5	2018	2505/2017
-	29.12	0	19.85	1.572	1	19.85	5.97	10	2018	2505/2017
-	29.12	0	42.63	3.1134	0	42.63	50.32	3	2018	2505/2017
183.12	29.12	2	41.44	3.336	0	41.44	81.58	4	2018	2505/2017
84.49	29.12	1	38.27	2.9018	0	38.27	134.82	5	2018	2505/2017
281.47	29.12	2	61.12	4.4896	2	61.12	54.82	9	2018	2505/2017
182.13	29.12	2	68.82	5.13	0	68.82	68.82	4	2018	2505/2017
100.07	32	1	38.09	3.1272	1	38.09	174.82	5	2018	2505/2017
-	32	0	100	8	100	134.88	9	2018	2505/2017	
-	32	0	98.13	7.9304	1	98.13	138.9	10	2018	2505/2017
-	32	0	98.86	7.9968	1	98.86	172.5	4	2019	2505/2017
-	32	0	144.07	14.816	1	144.07	148.6	5	2019	2505/2017
178.35	29.12	4	19.14	1.5312	1	19.14	144.07	6	2019	2505/2017
68.36	29.12	1	37.07	2.9696	0	37.07	72.42	10	2018	0703/2018
-	28.49	0	54.16	4.3328	0	54.16	68.75	3	2018	2505/2017
-	29.12	0	58.67	4.5976	2	58.67	105.95	4	2018	2505/2017
126.71	29.12	4	54.39	4.3512	1	54.39	158.48	9	2018	2505/2017
800.64	29.12	4	83.92	6.9736	0	83.92	38.45	3	2018	2505/2017
134.80	29.12	1	53.52	4.4628	0	53.52	78.42	4	2018	2505/2017
114.4	29.12	1	48	3.872	0	48	92.85	5	2018	2505/2017
442.25	29.12	4	47.46	3.1988	1	47.46	44.02	9	2018	2505/2017
96.85	29.12	1	39	3.12	0	39	81.47	10	2018	2505/2017
-	25.43	0	78.74	6.1382	1	78.74	61.88	3	2018	2505/2017
150.53	29.12	1	58.42	5.1632	1	58.42	104.47	4	2018	2505/2017
131.44	29.12	1	24.01	4.5196	0	24.01	77.43	5	2018	2505/2017
-	25.43	0	32.03	1.8728	0	32.03	13.83	3	2018	2505/2017
-	28.49	0	25.69	2.2512	0	25.69	32.03	3	2018	2505/2017
119.69	29.12	2	25.69	2.2552	2	25.69	38.72	4	2018	2505/2017
48.41	29.12	1	20.78	1.6024	0	20.78	52.88	6	2018	2505/2017

28.49	0	0	0	5.6376	70.47	132.57	3/2018	08/10/2017
304.72	29.12	2	0	6.2654	78.28	63.18	4/2018	08/10/2017
-	25.43	0	0	2.9998	0	39.26	3/2018	02/10/2017
-	29	0	0	6.9736	87.17	113.7	3/2018	01/10/2017
300.90	29.12	2	2	6.1956	77.46	38.37	4/2018	01/10/2017
-	29	0	0	6.9772	87.15	108.77	3/2018	01/10/2017
492.96	29.12	2	2	7.2634	106.88	4/2018	01/10/2017	01/10/2017
200.06	32	1	1	6.292	78.15	146.73	5/2018	01/10/2017
55.75	29.12	1	0	1.9144	90.9	10/2018	28/06/2018	
73.94	29.12	1	0	2.6392	103	4/2019	28/06/2018	
-	29.12	0	1	3.7176	82.47	5/2019	28/06/2018	
-	29.12	0	2	4.1824	92.23	63.77	6/2019	28/06/2018
231.88	29.12	2	2	4.9916	59.85	113.85	10/2019	28/06/2018
130.28	29.12	0	2	4.7444	53.03	78.46	3/2021	28/06/2018
-	29.12	0	0	6.2935	1	78.67	4/2021	28/06/2018
165.61	29.12	0	1	5.6916	1	77.22	5/2021	28/06/2018
288.43	29.12	4	1	2.4548	31.06	34.25	9/2021	28/06/2018
-	28.49	0	0	4.8248	60.31	58.57	9/2021	28/06/2018
321.07	29.12	2	2	5.5128	102.88	128.47	3/2018	02/10/2017
-	29.12	0	0	6.8191	88.91	102.88	4/2018	02/10/2017
-	29.12	0	1	5.5596	69.87	106.6	5/2018	02/10/2017
-	29.12	0	1	1.8424	24.28	28.92	4/2019	24/12/2018
43.59	29.12	1	1	1.4958	18.71	22	6/2019	24/12/2018
-	29.12	0	1	1.2995	18.2	33.57	6/2019	24/12/2018
91.74	29.12	2	2	1.9792	19.68	27.85	9/2019	24/12/2018
134.88	29.12	3	0	1.544	19.3	53.4	10/2019	24/12/2018
-	29.12	0	0	1.96	24.5	40.48	3/2018	04/10/2017
100.99	29.12	2	2	1.7272	21.99	23.32	4/2018	04/10/2017
43.21	29.12	1	1	0.1824	18.55	25.72	5/2018	04/10/2017
65.53	29.12	3	4	0.7824	19.38	22.1	9/2018	04/10/2017
-	29.12	0	1	0.419	14.9	19.78	10/2018	04/10/2017
-	29.12	0	1	0.6776	8.47	12.7	4/2019	04/10/2017
30.58	29.12	1	1	1.3432	13.04	19.6	6/2019	04/10/2017
24.81	29.12	3	1	0.2284	3.85	6.5	10/2019	04/10/2017
-	28.49	0	0	2.6592	32.44	63.97	3/2018	15/10/2017
122.63	29.12	2	2	2.1056	28.32	48.02	4/2018	15/10/2017
60.90	29.12	1	1	2.0912	28.34	53.6	5/2018	15/10/2017
130.55	29.12	4	4	1.1288	14.01	28.15	9/2018	15/10/2017
30.10	29.12	1	1	1.044	13.05	35.67	10/2018	15/10/2017
-	29.12	0	0	1.7762	22.19	28.07	4/2019	15/10/2017
48.35	29.12	1	1	1.6608	20.76	21.72	6/2019	15/10/2017
46.22	29.12	1	1	1.5508	18.41	11.96	6/2019	15/10/2017
90.30	29.12	2	2	1.5904	19.38	87.98	9/2019	15/10/2017
312.86	29.12	3	3	3.9504	44.78	79.42	10/2019	15/10/2017
240.00	30	1	1	6.7182	100	116.3	3/2021	15/10/2017
179.62	30	0	1	6.1822	83.99	90.47	4/2021	15/10/2017
614.28	30	3	3	3.9912	73.99	68.23	5/2021	15/10/2017
47.87	29.12	1	1	4.9024	21.55	48.1	3/2018	18/10/2017
63.21	29.12	1	2	1.6272	20.85	42.02	4/2018	18/10/2017
355.12	29.12	4	4	3.0458	22.84	93.88	5/2018	18/10/2017
-	29.12	0	1	3.032	38.11	48.48	9/2018	18/10/2017
-	29.12	0	0	6.2008	37.9	78.25	10/2018	18/10/2017
328.89	29.12	2	2	5.6472	70.56	133.43	3/2018	18/10/2017
102.12	29.12	1	0	6.224	66.3	87.98	4/2018	18/10/2017
636.73	29.12	4	4	5.4694	68.33	38.97	9/2018	18/10/2017
-	29	0	0	4.2976	53.72	161.27	3/2018	03/10/2017
289.80	29.12	2	2	4.976	62.2	102	4/2018	03/10/2017
154.71	29.12	1	0	5.3128	66.41	6	5/2018	03/10/2017
-	25.43	0	0	3.884	48.05	41.43	3/2018	10/10/2017
88.99	32.18	1	1	3.072	38.4	84.3	4/2018	10/10/2017
90.44	29.12	1	0	3.1056	38.02	84.45	5/2018	10/10/2017
214.88	29.12	0	0	3.0008	48.16	71.85	3/2018	18/10/2017
50.62	29.12	4	2	3.0652	42.42	77.85	4/2018	18/10/2017
130.85	29.12	4	4	4.364	54.55	85.43	0/2018	18/10/2017
-	29.12	1	0	4.8396	58.17	113.88	10/2018	18/10/2017
-	29.12	0	0	6.7184	83.88	148.32	3/2018	18/10/2017
187.14	29.12	1	1	6.4284	80.33	100.52	4/2018	18/10/2017
168.71	29.12	1	1	5.7536	72.42	118.85	5/2018	18/10/2017
-	28.49	0	0	5.9594	69.58	120.87	3/2018	15/10/2017
158.18	29.12	1	1	6.433	103.75	103.75	4/2018	15/10/2017
-	29.12	0	0	4.8654	78.1	78.1	5/2018	15/10/2017
-	28.49	0	0	2.3776	29.72	35.68	3/2018	18/10/2017
-	28.49	0	0	3.2806	41.07	9	3/2018	10/10/2017

71.80	29.12	2	2	1.2344	0	15.43	11.66	4	2018	16/10/2017
26.00	29.12	1	1	0.6658	0	11.16	10.6	5	2018	16/10/2017
24.41	29.12	4	4	0.2096	0	2.62	3.5	9	2018	16/10/2017
5.57	29.12	1	1	0.1912	0	2.39	3.2	7	2018	16/10/2017
135.91	29.12	1	1	4.6672	0	58.34	116.3	4	2019	16/10/2017
311.61	29.12	2	2	5.3504	0	66.88	96	9	2019	16/10/2017
155.99	29.12	1	1	5.0668	2	66.96	18.87	10	2019	16/10/2017
-	29.12	0	1	1.2784	1	15.98	12.33	3	2021	16/10/2017
34.22	29.12	0	1	1.1762	1	14.69	12.33	4	2019	16/10/2017
64.94	29.12	2	2	1.4598	0	18.27	28.1	6	2019	16/10/2017
68.00	29.12	3	3	0.7624	0	9.73	28.25	10	2019	16/10/2017
252.96	29.12	1	1	5.3338	0	63.79	59.23	3	2021	16/10/2017
45.44	29.12	1	1	2.0734	0	48.82	24.82	4	2021	16/10/2017
118.82	29.12	0	0	3.0734	0	48.82	27.98	6	2021	16/10/2017
-	29.12	0	0	7.7456	0	66.82	161	3	2018	17/10/2017
213.60	29.12	2	2	7.0716	0	66.27	144.13	4	2018	17/10/2017
454.24	29.12	2	2	7.2432	0	80.54	141.93	5	2018	17/10/2017
-	29.12	0	0	2.6048	0	35.00	52.23	3	2018	16/10/2017
73.76	29.12	0	2	2.5268	1	31.66	88.53	4	2018	16/10/2017
69.88	29.12	1	1	3.0984	0	38.58	52.93	5	2018	16/10/2017
430.88	29.12	4	4	3.6692	0	48.24	107.27	9	2018	16/10/2017
-	29.12	0	0	5.5224	0	69.03	68.28	3	2018	25/10/2017
228.06	29.12	2	2	3.8816	0	48.52	25.93	4	2018	25/10/2017
-	29.12	0	0	6.1304	0	76.63	124.83	3	2018	16/10/2017
160.00	29.12	1	1	5.4976	1	68.72	86.65	4	2018	16/10/2017
138.36	29.12	1	1	4.782	0	59.4	118.53	5	2018	16/10/2017
639.89	29.12	4	4	5.4836	0	69.67	125.98	9	2018	16/10/2017
173.79	29.12	1	1	6.076	0	83.95	159.85	10	2018	16/10/2017
304.91	29.12	1	1	7.0288	0	83.95	170.16	4	2019	16/10/2017
211.90	29.12	1	1	7.2768	0	60.96	121.4	6	2019	16/10/2017
268.54	29.12	2	2	4.582	0	65.48	81.73	6	2019	16/10/2017
232.96	29.12	1	1	8	100	100	168.07	3	2021	14/08/2020
232.96	29.12	1	1	8	100	100	141.35	4	2021	14/08/2020
220.57	29.12	1	1	7.544	0	94.68	111.45	5	2021	14/08/2020
1.0173	29.12	5	5	6.9624	0	87.03	97.02	9	2021	14/08/2020
208.67	29.12	1	1	7.0936	0	88.67	161.42	4	2022	14/08/2020
203.61	29.12	1	1	6.992	0	87.4	145.75	5	2022	14/08/2020
180.79	29.12	1	1	6.4832	0	81.04	158.57	6	2022	14/08/2020
489.66	32	2	2	7.6072	0	97.59	141.48	9	2022	14/08/2020
704.28	32	3	3	7.3396	0	91.7	173.98	10	2022	14/08/2020
490.09	32	2	2	7.6576	1	95.72	194.27	4	2023	14/08/2020
243.97	32	1	1	7.6524	0	85.3	29.45	5	2023	14/08/2020
-	34	0	2	7.1608	2	89.37	153.3	9	2023	14/08/2020
-	34	0	0	8	100	100	115.43	10	2023	14/08/2020
-	38.49	0	0	3.376	0	42.2	22.2	3	2018	17/10/2017
145.56	29.12	2	2	2.392	0	31.4	14.2	4	2018	17/10/2017
497.27	29.12	4	4	4.2728	0	21.58	62.29	6	2018	17/10/2017
487.79	29.12	4	4	4.2728	0	53.42	44.28	9	2018	17/10/2017
101.22	29.12	1	1	3.476	0	43.45	94.98	10	2018	17/10/2017
-	28.49	0	0	4.0604	0	51.13	101.88	3	2018	16/10/2017
120.23	29.12	1	1	4.288	1	51.67	136.77	4	2018	16/10/2017
154.34	29.12	1	1	5.3	0	66.25	147.78	5	2018	16/10/2017
432.63	29.12	4	4	3.7168	0	48.46	134.78	9	2018	16/10/2017
-	29.12	0	1	2.068	1	26.1	17.53	10	2018	16/10/2017
-	29.12	0	1	0.9076	1	7.47	68.92	4	2019	16/10/2017
46.43	29.12	1	1	1.9196	0	19.93	31.07	6	2019	16/10/2017
55.72	29.12	1	1	2.628	0	23.92	47.08	6	2019	16/10/2017
153.85	29.12	2	2	2.8416	0	32.85	47.42	9	2019	16/10/2017
-	29.12	0	0	2.912	0	37.15	48.65	10	2019	16/10/2017
800.48	29.12	4	4	5.1592	0	63.44	86.85	3	2018	04/10/2017
-	29.12	0	0	4.9424	0	69.53	70.35	10	2018	04/10/2017
-	29.12	0	0	4.9424	0	69.53	81.95	10	2018	04/10/2017
138.76	29.12	0	0	3.9976	1	48.97	110.5	3	2018	22/10/2017
-	30	0	0	6.9504	1	88.88	173.5	3	2018	22/10/2017
-	30	0	2	7.4784	2	83.48	160.92	4	2018	22/10/2017
-	30	0	2	7.5944	1	94.83	133.7	5	2018	22/10/2017
-	30	0	4	7.7192	4	96.44	108.72	9	2018	22/10/2017
192.67	30	1	1	6.4234	0	92.65	143.18	10	2018	22/10/2017
169.85	30	1	1	5.8616	0	80.28	115.38	4	2019	22/10/2017
151.90	30	1	1	5.0632	0	70.77	108.93	6	2019	22/10/2017
-	28.49	0	0	5.7562	0	63.29	97.02	3	2018	17/10/2017

265.00	29.12	2	2	2	4.6596	0	61.17	97.86	4/2018	17/10/2017
135.86	29.12	1	1	1	4.6666	0	58.32	128.47	5/2018	17/10/2017
716.96	29.12	4	4	4	5.1562	0	78.54	83.47	9/2018	17/10/2017
170.01	29.12	1	1	1	5.8384	0	72.88	63.82	10/2018	17/10/2017
82.19	29.12	1	1	1	2.6224	0	35.22	39.22	4/2019	17/10/2017
69.12	29.12	1	1	1	2.3736	0	29.67	45.5	5/2019	17/10/2017
67.28	29.12	1	1	1	2.3104	0	28.88	6.03	6/2019	17/10/2017
153.33	29.12	2	2	2	4.6308	0	32.91	95.97	9/2019	17/10/2017
300.13	29.12	3	3	3	4.1224	0	51.53	56.82	10/2019	17/10/2017
-	29.12	0	0	0	6.2376	0	77.97	138.27	3/2018	18/10/2017
-	29.12	0	0	0	6.0992	0	78.24	108.57	4/2018	18/10/2017
171.78	29.12	1	1	1	5.6982	0	73.14	134.6	5/2018	18/10/2017
-	29.12	0	0	0	4.8132	0	58.12	302.9	3/2018	18/10/2017
-	29.12	0	0	0	4.8132	0	50.18	1.68	3/2018	25/10/2017
-	29.12	0	0	0	1.6496	0	23.12	27.03	3/2018	24/10/2017
64.11	29.12	2	2	2	1.008	0	13.76	28.82	4/2018	24/10/2017
54.52	29.12	1	1	1	1.1784	0	14.73	14.07	5/2018	24/10/2017
-	29.12	0	0	0	5.4336	0	67.52	178.85	3/2018	26/10/2017
300.19	29.12	2	2	2	6.528	0	81.6	172.78	4/2018	26/10/2017
270.96	29.12	1	1	1	7.588	0	84.85	141.52	5/2018	26/10/2017
825.86	29.12	3	3	4	7.1684	0	89.56	113.8	9/2018	26/10/2017
227.79	29.12	1	1	1	7.8224	0	97.78	158.52	4/2019	26/10/2017
248.00	31	1	1	1	7.6336	0	100	160.82	6/2019	26/10/2017
246.84	31	1	1	1	7.9904	0	99.88	162.27	10/2019	26/10/2017
495.40	31	2	2	2	7.9904	0	99.88	162.27	10/2019	26/10/2017
247.70	31	1	1	1	2.1024	0	27.03	48.52	4/2018	03/10/2017
428.22	29.12	2	2	2	2.1024	0	27.03	48.52	4/2018	03/10/2017
314.03	29.12	0	0	0	3.424	0	48.78	82.27	10/2018	03/10/2017
-	29.12	0	0	0	1.9016	0	18.77	6.12	3/2018	16/10/2017
-	29.12	0	0	0	7.4582	0	83.24	141.9	3/2018	16/10/2017
201.46	29.12	1	1	2	6.9184	0	88.48	121.05	4/2018	16/10/2017
-	29.12	0	0	0	5.2084	0	78.63	144.48	5/2018	16/10/2017
888.20	29.12	4	4	4	7.1112	0	98.39	74.32	9/2018	16/10/2017
188.88	29.12	1	1	1	6.3824	0	79.78	108.82	10/2018	16/10/2017
-	29.12	0	0	1	5.2496	0	65.62	120.23	4/2019	16/10/2017
172.37	29.12	1	1	1	5.9192	0	73.99	104.73	6/2019	16/10/2017
158.04	29.12	1	1	1	5.4616	0	68.27	63.93	6/2019	16/10/2017
-	29.12	0	0	0	1.9576	0	24.47	48.03	3/2018	25/10/2017
100.78	29.12	2	2	2	1.7904	0	21.63	81.05	4/2018	25/10/2017
63.16	29.12	1	1	1	2.1888	0	27.11	113.85	5/2018	25/10/2017
273.99	29.12	4	4	4	2.3488	0	28.38	54.15	9/2018	25/10/2017
99.52	29.12	1	1	1	2.0064	0	25.12	95.12	10/2018	25/10/2017
61.98	29.12	0	0	1	2.9962	0	38.49	59.07	4/2019	25/10/2017
71.22	29.12	1	1	1	2.4496	0	30.52	48.27	6/2019	25/10/2017
98.40	29.12	2	2	2	1.6582	0	20.89	3.27	9/2019	25/10/2017
87.86	29.12	3	3	3	1.0096	0	12.87	3.6	10/2019	25/10/2017
-	29.12	0	0	0	2.6382	0	32.86	88.78	3/2018	26/10/2017
164.10	29.12	2	2	2	2.6176	0	38.22	50.85	4/2018	26/10/2017
75.99	29.12	1	1	1	2.6096	0	32.62	45.35	5/2018	26/10/2017
-	29.12	0	0	0	6.3616	0	85.77	146.85	3/2018	22/10/2017
37.54	29.12	2	2	2	6.3864	0	79.83	92.27	4/2018	22/10/2017
165.26	29.12	1	1	1	5.6782	0	70.94	129.6	5/2018	22/10/2017
244.00	30.5	1	1	1	7.6304	0	100	74.08	3/2021	18/01/2020
228.83	30.5	1	1	1	7.4194	0	97.88	148.58	4/2021	18/01/2020
1.400.00	30.5	1	1	1	1.2582	0	15.89	90.83	9/2021	18/01/2020
-	24	0	0	0	1.9368	0	11.73	14.32	4/2018	26/10/2017
44.97	24	2	2	2	5.9408	0	69.28	79.7	4/2018	26/10/2017
389.74	29.12	2	2	2	6.0144	0	70.48	18.17	4/2018	26/10/2017
350.67	29.12	4	4	4	3.0144	0	30.43	48.11	6/2018	26/10/2017
98.68	29.12	1	1	1	3.9888	0	47.38	121.8	10/2018	26/10/2017
169.39	29.12	1	1	1	6.8472	0	85.56	124.12	4/2019	26/10/2017
-	29.12	0	0	0	6.4936	0	81.17	128.8	5/2019	26/10/2017
164.20	29.12	2	2	2	6.3256	0	79.07	138.23	6/2019	26/10/2017
366.59	29.12	2	2	2	6.2644	0	78.68	107	9/2019	26/10/2017
585.01	29.12	3	3	3	5.7896	0	77.26	148.98	10/2019	26/10/2017
232.86	29.12	1	1	1	5.7896	0	100	185.48	3/2021	26/10/2017
-	29.12	0	0	0	6	100	100	158.77	4/2021	26/10/2017
-	32	0	0	1	6	100	100	183.02	5/2021	26/10/2017
768.00	32	3	3	5	6	2	100	154.53	9/2021	26/10/2017

284.00	3.33	0	0	1	100	168.85	4	2022	29/10/2017
284.00	3.33	0	0	1	100	168.85	5	2022	29/10/2017
284.00	3.33	0	0	1	100	175.25	6	2022	29/10/2017
284.00	3.33	0	0	1	100	142.13	9	2022	29/10/2017
560.00	3.35	2	2	3	100	198.03	10	2022	29/10/2017
560.00	3.35	2	2	3	100	178.88	4	2023	29/10/2017
560.00	3.35	2	2	3	100	154.82	6	2023	29/10/2017
35	3.35	0	0	2	100	170.38	9	2023	29/10/2017
35	3.35	0	0	2	100	195	10	2023	29/10/2017
488.64	3.2	2	2	0	100	124.23	3	2018	24/10/2017
488.64	3.2	2	2	0	100	38.88	4	2018	24/10/2017
386.00	3.2	0	0	1	75.46	168.28	5	2018	24/10/2017
386.00	3.2	0	0	1	68.28	193.48	10	2018	24/10/2017
288.81	2.8	0	0	0	83.28	172.82	3	2018	22/10/2017
288.81	2.8	0	0	0	83.28	158.82	4	2018	22/10/2017
288.81	2.8	0	0	0	97.86	176.85	5	2018	22/10/2017
288.81	2.8	0	0	0	97.86	137.13	9	2018	22/10/2017
288.81	2.8	0	0	0	98.66	163.82	10	2018	22/10/2017
288.81	2.8	0	0	0	92.13	148.82	4	2019	22/10/2017
288.81	2.8	0	0	0	91.19	145.6	5	2019	22/10/2017
288.81	2.8	0	0	0	91.11	121.38	9	2019	22/10/2017
288.81	2.8	0	0	0	83.56	140.1	10	2019	22/10/2017
227.57	3.0	0	0	3	81.29	114.73	3	2021	22/10/2017
227.57	3.0	0	0	3	94.82	78.02	4	2021	22/10/2017
227.57	3.0	0	0	3	94.82	88.18	5	2021	22/10/2017
183.22	3.0	0	0	1	78.34	128.65	9	2021	22/10/2017
183.22	3.0	0	0	1	64.34	178.65	10	2021	22/10/2017
216.38	3.0	0	0	0	83.17	131.15	4	2022	22/10/2017
216.38	3.0	0	0	0	80.88	123.28	6	2022	22/10/2017
216.38	3.0	0	0	0	81.54	148.81	10	2022	22/10/2017
200.07	2.8	0	0	0	83.1	145.82	3	2018	15/10/2017
200.07	2.8	0	0	0	98.22	98.22	4	2018	15/10/2017
200.07	2.8	0	0	0	24.17	57.48	5	2018	28/10/2017
95.89	2.8	2	2	0	20.58	44.3	4	2018	28/10/2017
61.29	2.8	1	1	0	28.31	30.63	9	2018	28/10/2017
261.66	2.8	4	4	0	28.08	53.02	9	2018	28/10/2017
261.66	2.8	4	4	0	73.48	11.05	3	2018	24/10/2017
261.66	2.8	4	4	0	42.85	4.32	3	2018	30/10/2017
261.66	2.8	4	4	0	2.6788	64.23	3	2018	29/10/2017
66.66	2.8	1	1	2	2.296	74.02	4	2018	29/10/2017
78.09	2.8	2	2	1	33.52	101.98	5	2018	29/10/2017
280.78	2.8	2	2	4	4.4776	84.27	9	2018	29/10/2017
280.78	2.8	2	2	4	5.9	154.27	10	2018	29/10/2017
280.78	2.8	2	2	4	4.885	97.75	3	2018	07/11/2017
280.78	2.8	2	2	4	4.44	80.45	4	2018	07/11/2017
103.53	2.8	4	4	0	3.552	108.45	6	2018	07/11/2017
255.70	2.8	4	4	0	27.44	18.82	9	2018	07/11/2017
255.70	2.8	4	4	0	1.2182	8.7	10	2018	07/11/2017
255.70	2.8	4	4	0	2.6684	43.9	3	2018	05/11/2017
255.70	2.8	4	4	0	2.0586	18.07	4	2018	05/11/2017
255.70	2.8	4	4	0	0.9286	9.73	3	2018	05/11/2017
255.70	2.8	4	4	0	11.62	18.6	4	2018	05/11/2017
121.53	2.8	2	2	0	2.75	13.72	3	2018	05/11/2017
12.81	2.8	2	2	0	6.7782	105.82	4	2018	05/11/2017
28.49	2.8	0	0	0	84.69	94.96	6	2018	05/11/2017
388.57	2.8	2	2	2	79.32	105.82	4	2018	05/11/2017
468.39	2.8	2	2	1	72.71	94.96	6	2018	05/11/2017
416.16	2.8	4	4	1	35.44	41.65	10	2018	05/11/2017
215.93	2.8	1	1	0	92.89	103.85	4	2019	05/11/2017
188.95	2.8	1	1	0	80.25	70.5	5	2019	05/11/2017
348.06	2.8	2	2	0	6.42	113.33	9	2019	05/11/2017
348.06	2.8	2	2	0	82.25	134.39	10	2019	05/11/2017
412.3	2.8	2	2	5	83.02	84.83	3	2019	05/11/2017
412.3	2.8	2	2	5	83.02	180.38	4	2021	05/11/2017
148.09	2.8	1	1	0	5.0895	98.47	5	2021	05/11/2017
97.84	3.0	5	5	1	81.57	94.85	9	2021	05/11/2017
97.84	3.0	5	5	1	60.07	108.62	4	2022	05/11/2017
144.02	3.0	1	1	0	58.75	108.47	5	2022	05/11/2017
143.88	3.0	1	1	0	58.89	112.13	6	2022	05/11/2017
174.86	2.8	0	0	2	6.0452	158.27	3	2018	05/11/2017
174.86	2.8	0	0	2	6.0048	111.46	4	2018	05/11/2017
713.70	2.8	4	4	1	76.87	131.18	5	2018	05/11/2017
713.70	2.8	4	4	1	6.1272	51.42	9	2018	05/11/2017

138.47	29.12	1	1	4.7552	0	58.44	113.57	10	2018	05/11/2017
129.06	29.12	1	1	4.432	0	56.4	122.92	4	2019	05/11/2017
138.00	29.12	1	1	4.6704	0	58.38	101.73	5	2019	05/11/2017
140.17	29.12	1	1	4.6136	0	60.17	81.83	6	2019	05/11/2017
324.62	29.12	2	2	5.7456	0	71.82	141.4	9	2019	05/11/2017
194.36	29.12	1	3	6.6744	2	83.43	109.95	10	2019	05/11/2017
-	29.12	0	0	2.4104	0	30.13	298.77	3	2018	02/11/2017
103.11	29.12	1	2	1.7704	0	22.13	18.85	4	2018	02/11/2017
36.57	29.12	1	1	1.2956	0	15.7	71.58	5	2018	02/11/2017
489.53	29.12	4	4	4.292	0	53.65	32	9	2018	02/11/2017
-	29.12	0	0	3.8916	0	26.43	60.3	10	2018	02/11/2017
61.52	29.12	1	1	2.1128	0	28.34	81.02	4	2019	02/11/2017
78.58	29.12	1	0	2.442	0	28.39	88.46	5	2019	02/11/2017
100.22	29.12	1	1	3.113	0	33.19	148.57	6	2019	02/11/2017
102.2	29.12	1	0	1.596	0	24.82	81.3	3	2018	03/11/2017
125.89	29.12	2	0	2.1616	0	27.02	58.08	4	2018	03/11/2017
64.53	29.12	1	1	2.216	0	27.7	119.57	5	2018	03/11/2017
562.25	29.12	3	1	6.439	1	80.45	58.47	9	2018	03/11/2017
-165.01	29.12	-1	1	5.7008	2	71.26	82.57	10	2018	03/11/2017
-	29.12	0	0	3.9624	1	49.53	123.28	4	2019	03/11/2017
-	29.12	0	0	4.492	1	56.15	42.37	5	2019	03/11/2017
-	29.12	0	0	5.484	1	61.55	116.6	3	2018	12/11/2017
-	29.12	0	0	7.592	1	94.9	185.27	3	2018	05/11/2017
242.94	32	1	2	7.592	1	94.9	131.73	4	2018	05/11/2017
231.76	32	1	1	7.2424	0	90.53	189.08	5	2018	05/11/2017
885.96	32	4	4	6.9216	0	86.52	97.67	9	2018	05/11/2017
-	32	0	0	5.9192	1	72.71	131.12	10	2018	05/11/2017
-	29.12	0	0	6.3824	0	79.95	148.25	3	2018	06/11/2017
-	29.12	0	0	3.8916	0	48.52	109.18	4	2018	07/11/2017
239.53	29.12	2	2	4.1128	0	51.41	76.35	5	2018	07/11/2017
120.63	29.12	0	0	6.3926	0	70.52	148.82	3	2018	08/11/2017
392.68	29.12	2	2	6.7428	0	84.26	107.08	4	2018	08/11/2017
176.49	29.12	1	1	6.0908	0	75.76	107.55	5	2018	08/11/2017
626.55	29.12	3	4	7.172	1	89.85	140.5	9	2018	08/11/2017
-	29.12	0	0	7.2152	1	90.19	150.82	10	2018	08/11/2017
-	29.12	0	1	6.316	1	78.95	109.38	4	2019	08/11/2017
177.66	29.12	1	1	6.1008	0	78.26	104.47	5	2019	08/11/2017
161.39	29.12	1	1	5.5424	0	69.28	104.3	6	2019	08/11/2017
325.09	29.12	2	2	5.7536	0	71.52	122.7	9	2019	08/11/2017
547.08	29.12	3	3	6.2624	0	78.28	113.2	10	2019	08/11/2017
-	29.12	0	0	6.2936	0	76.67	88.32	3	2018	09/11/2017
291.39	29.12	2	2	5.0032	0	62.54	161.87	4	2018	09/11/2017
157.13	29.12	1	1	5.3396	0	67.45	189.9	5	2018	09/11/2017
844.16	29.12	3	3	7.3752	1	92.17	91.22	9	2018	09/11/2017
-	29.12	0	0	2.2824	0	27.98	82.83	3	2018	13/11/2017
155.57	29.12	2	2	2.6712	0	33.39	49.73	4	2018	13/11/2017
68.51	29.12	1	0	2.6448	0	33.04	22.88	3	2018	13/11/2017
64.43	29.12	1	1	1.2016	0	18.02	20.33	4	2018	13/11/2017
178.29	29.12	4	4	1.5592	0	18.24	12.35	5	2018	13/11/2017
68.36	29.12	1	0	2.805	0	28.05	28.86	9	2018	13/11/2017
232.68	29.12	1	1	2.004	0	28.05	48.83	10	2018	13/11/2017
132.65	29.12	1	1	6	100	20.67	7.78	4	2021	09/12/2020
-	29.12	0	0	4.6562	0	58.54	7.78	4	2021	09/12/2020
-	29.12	0	0	4.8376	0	61.72	103.7	3	2018	06/11/2017
281.65	29.12	2	2	4.8396	0	60.45	4.05	4	2018	06/11/2017
-	29.12	0	0	1.7144	0	21.43	48.78	3	2018	06/11/2017
69.66	29.12	1	1	2.0008	0	25.01	53.75	4	2018	06/11/2017
68.28	29.12	1	1	1.508	3	18.85	46.95	9	2018	06/11/2017
43.91	29.12	1	1	1.7824	0	22.03	58.85	10	2018	06/11/2017
51.32	29.12	1	1	1.6928	0	81.06	132.13	3	2018	02/11/2017
188.70	29.12	1	1	6.6928	0	81.06	119.47	4	2018	02/11/2017
151.13	29.12	1	1	6.5144	0	72.49	128.27	5	2018	02/11/2017
63.22	29.12	4	4	3.0012	0	42.59	128.27	6	2018	02/11/2017
131.83	29.12	1	1	4.8372	0	56.58	108.47	10	2018	02/11/2017
26.43	29.12	0	0	3.0144	0	37.88	54.35	3	2018	13/11/2017
141.59	29.12	2	2	2.4312	0	30.39	18.13	4	2018	13/11/2017
-	29.12	0	0	6.5552	0	78.19	78.17	4	2018	06/11/2017
202.39	29.12	2	2	4.5488	0	60.61	88.48	4	2018	06/11/2017
124.28	29.12	1	1	4.2858	0	53.35	148.88	5	2018	06/11/2017
798.75	29.12	4	4	6.7544	0	84.43	118.05	9	2018	06/11/2017
183.53	29.12	1	1	6.3024	0	78.78	134.92	10	2018	06/11/2017
-	29.12	0	0	6.5344	0	82.53	155.27	3	2018	06/11/2017
308.20	29.12	2	2	6.6312	0	82.88	101.07	4	2018	06/11/2017

191.24	29.12	1	1	1	6.5672	0	82.06	141.63	5/2018	06/11/2017
662.62	29.12	4	4	4	5.6594	0	71.13	119.6	9/2018	06/11/2017
156.69	29.12	1	1	1	5.3464	0	66.83	131.3	10/2018	06/11/2017
164.61	29.12	1	1	1	5.0632	0	70.79	67.42	4/2019	06/11/2017
162.19	29.12	1	1	1	5.6696	0	69.62	42.46	5/2019	06/11/2017
-	29.49	0	0	0	6.6776	0	83.47	166.87	3/2018	06/11/2017
393.66	29.12	2	2	2	6.7662	0	84.49	131.13	4/2018	06/11/2017
213.26	29.12	1	1	1	7.3232	0	91.54	134.27	5/2018	06/11/2017
365.91	29.12	2	2	2	6.0706	0	75.96	127.33	9/2018	06/11/2017
180.38	29.12	1	1	1	6.1944	0	77.43	140.85	10/2018	06/11/2017
196.04	29.12	1	1	1	5.624	0	70.3	107.73	4/2019	06/11/2017
345.45	29.12	2	2	2	5.3924	0	66.96	51.67	3/2018	06/11/2017
173.89	29.12	4	4	4	4.9312	0	59.68	30.89	3/2018	06/11/2017
-	29.12	0	0	0	1.6912	0	18.62	46.9	6/2018	06/11/2017
-	29.12	0	0	0	1.776	0	22.2	40.48	10/2018	06/11/2017
107.30	29.12	1	1	1	3.6548	0	47.54	40.82	4/2019	06/11/2017
110.66	29.12	1	1	1	3.6948	0	48.06	38.43	5/2019	06/11/2017
152.31	29.12	2	2	2	3.8	0	47.5	43.18	6/2019	06/11/2017
-	25.43	0	0	0	2.6192	0	32.69	30.33	9/2019	06/11/2017
100.60	25.43	2	2	2	2.1382	0	27.04	40.27	3/2018	12/11/2017
57.02	25.43	0	0	0	2.2454	0	28.03	38.1	5/2018	12/11/2017
233.39	25.43	4	4	4	2.2944	0	28.68	80.36	4/2018	12/11/2017
-	25.43	0	0	0	1.6692	0	19.44	16.22	3/2018	12/11/2017
71.12	29.12	1	1	1	2.3728	0	20.66	64.72	3/2018	02/11/2017
99.99	29.12	1	1	1	2.4424	0	30.53	100.83	4/2018	02/11/2017
138.56	29.12	2	2	2	3.4336	0	42.92	142.88	5/2018	02/11/2017
486.47	29.12	4	4	4	3.5012	0	43.04	57.12	3/2018	19/11/2017
129.65	29.12	1	1	1	2.1432	0	35.14	31.85	4/2018	19/11/2017
-	29.49	0	0	0	4.1958	0	53.36	73.66	6/2018	19/11/2017
201.67	29.12	1	1	1	4.5172	0	66.4	82.93	10/2018	19/11/2017
198.16	29.12	1	1	1	6.512	0	81.4	167.82	3/2018	19/11/2017
696.50	29.12	3	3	3	6.5266	0	88.57	121	4/2018	19/11/2017
227.63	29.12	1	1	1	6.6392	0	86.49	166.23	5/2018	19/11/2017
-	29.49	0	0	0	7.9728	0	99.66	114.5	9/2018	19/11/2017
121.20	29.12	2	2	2	7.6272	0	97.84	182.88	10/2018	19/11/2017
-	25.43	0	0	0	2.556	0	31.86	48.12	3/2018	05/11/2017
-	25.43	0	0	0	2.0024	0	26.03	24.83	4/2018	05/11/2017
-	25.43	0	0	0	5.904	0	73.8	43.92	3/2018	07/11/2017
-	25.43	0	0	0	7.3176	0	91.47	91.25	3/2018	16/11/2017
183.03	29.12	2	2	2	2.9176	0	36.47	89.27	3/2018	20/11/2017
96.06	29.12	1	1	1	3.3368	0	42.43	74.06	4/2018	20/11/2017
-	29.49	0	0	0	2.1072	0	26.34	40.5	5/2018	20/11/2017
335.46	29.12	2	2	2	3.7328	0	70.96	6.16	3/2018	21/11/2017
138.82	29.12	1	1	1	4.7672	0	59.52	112.12	3/2018	21/11/2017
200.64	29.12	1	1	1	7.1782	0	89.69	84.42	4/2018	21/11/2017
199.30	29.12	1	1	1	6.844	0	88.95	136.03	9/2018	21/11/2017
-	29.12	0	0	0	6.4248	0	108.9	148.5	10/2018	21/11/2017
166.03	29.12	1	1	1	5.7016	0	80.31	108.9	4/2019	21/11/2017
179.15	29.12	1	1	1	6.1632	0	71.27	138.25	5/2019	21/11/2017
468.53	30	2	2	2	7.6086	0	76.9	156.3	6/2019	21/11/2017
425.33	30	2	2	2	7.0686	0	84.61	130.57	9/2019	21/11/2017
-	29.49	0	0	0	1.76	0	22	137.07	10/2019	21/11/2017
99.67	29.12	2	2	2	1.7104	0	21.38	30.2	3/2018	19/11/2017
32.59	29.12	1	1	1	1.1192	0	13.89	12.97	4/2018	19/11/2017
-	29.49	0	0	0	3.2416	0	40.52	54.75	5/2018	19/11/2017
154.63	29.12	2	2	2	2.6934	0	34.23	61.33	3/2018	19/11/2017
-	29.49	0	0	0	3.7536	0	46.62	27.46	4/2018	19/11/2017
170.99	29.12	2	2	2	2.6256	0	36.57	41.03	3/2018	19/11/2017
62.71	29.12	1	1	1	2.1536	0	28.92	31.33	3/2018	19/11/2017
273.40	29.12	2	2	2	4.0544	0	61.62	28.85	5/2018	19/11/2017
-	29.12	0	0	0	4.1172	0	57.15	60.6	4/2018	20/11/2017
300.28	29.12	4	4	4	3.9408	0	48.26	101.7	3/2018	22/11/2017
-	29.12	0	0	0	2.6592	0	40.81	74.76	4/2018	22/11/2017
138.50	29.12	1	1	1	4.7934	0	59.88	94.6	5/2018	22/11/2017
115.45	29.12	1	1	1	3.9648	0	59.88	96.37	10/2018	22/11/2017
117.67	29.12	1	1	1	4.0392	0	50.44	57.97	4/2019	22/11/2017
231.61	29.12	2	2	2	3.9786	0	49.74	67.52	6/2019	22/11/2017
347.48	29.12	3	3	3	3.9716	0	49.72	77.05	9/2019	22/11/2017

-	25.43	0	0	0	2.4016	0	30.02	84.85	3	2018	03/11/2017
141.72	25.43	2	2	2	2.7884	0	34.83	88.83	4	2018	03/11/2017
74.78	25.43	1	0	1	2.5408	0	38.76	40.07	5	2018	03/11/2017
423.88	34.57	3	4	1	4.0072	1	51.06	88.22	9	2018	03/11/2017
148.59	30	1	0	0	4.8684	0	62.33	139.47	10	2018	03/11/2017
-	28.49	0	0	0	7.92	0	89	188.08	3	2018	08/11/2017
481.26	28.12	2	2	2	7.92	0	99	178.27	4	2018	08/11/2017
230.63	28.12	1	1	1	7.92	0	89	188.38	5	2018	08/11/2017
888.88	28.12	3	3	4	8	0	100	174.02	9	2018	09/11/2017
232.96	28.12	1	1	1	8	0	100	161.88	10	2018	09/11/2017
229.58	28.12	0	0	1	1.8105	1	98.45	128.38	4	2019	08/11/2017
428.61	28.12	1	1	1	7.8205	0	88.22	158.23	5	2019	08/11/2017
480.00	30	2	2	2	7.912	0	91.05	188.48	6	2019	08/11/2017
240.00	30	1	1	1	8	0	100	168.35	3	2021	09/11/2017
240.00	30	1	1	1	8	0	100	142.83	4	2021	09/11/2017
-	30	0	0	0	7.8672	1	88.84	118.72	5	2021	09/11/2017
448.59	30	0	0	0	3.832	3	93.54	117.73	9	2021	09/11/2017
-	28.49	0	0	0	4.0728	0	47.9	91.83	3	2018	08/11/2017
117.20	28.12	1	2	2	4.0728	1	50.31	88.4	4	2018	08/11/2017
118.60	28.12	1	1	0	4.0728	1	50.31	107.13	5	2018	08/11/2017
-	31	0	0	0	7.5196	0	93.92	162.22	3	2018	01/11/2017
-	31	0	0	0	7.6448	2	86.56	132.87	4	2018	01/11/2017
-	31	0	0	0	7.2628	1	91.16	123.37	6	2018	01/11/2017
264.42	31	2	2	4	4.2648	2	53.31	112.6	9	2018	01/11/2017
155.20	31	1	1	1	5.0084	0	62.88	115.97	10	2018	01/11/2017
484.00	29	2	2	2	8	0	100	177.82	4	2017	22/04/2015
484.00	29	2	2	2	8	0	100	182.15	5	2017	22/04/2015
484.00	29	2	2	2	7.8728	0	86.05	158.12	9	2017	22/04/2015
484.00	32	2	2	2	7.8728	0	100	130.73	10	2019	23/03/2015
512.00	32	3	3	3	7.8288	0	97.88	142.45	10	2019	23/03/2015
715.56	32	5	5	5	8	0	100	171.47	3	2021	23/03/2015
-	32	0	0	1	8	0	100	168.98	4	2021	23/03/2015
296.00	32	1	1	1	8	0	100	181.08	5	2021	23/03/2015
-	32	0	0	1	7.9768	1	100	183.22	3	2018	25/08/2016
-	34	0	0	0	7.9768	2	99.71	161.88	4	2018	25/08/2016
-	34	0	0	0	7.9768	0	99.71	157.88	5	2018	25/08/2016
271.21	34	1	1	1	7.9768	0	73.61	113.37	3	2018	31/10/2017
-	28.49	0	0	0	5.8888	0	61.27	137.3	4	2018	31/10/2017
-	28.12	0	0	1	5.1828	0	64.91	98.08	5	2018	31/10/2017
-	28.12	0	0	1	5.2616	0	69.77	42.02	3	2018	23/11/2017
-	28.49	0	0	0	3.9224	0	49.03	83.72	3	2018	28/11/2017
228.46	28.12	2	2	2	4.06	0	58.75	40.82	4	2018	28/11/2017
307.29	28.12	1	1	1	3.8832	0	48.04	18.5	5	2018	28/11/2017
318.13	28.12	2	2	2	3.8832	2	68.28	11.15	9	2018	28/11/2017
188.00	28.46	1	1	1	2.6432	0	68.48	41.33	3	2018	16/11/2017
189.18	28.12	2	2	2	3.42	0	42.75	48.92	4	2018	16/11/2017
78.97	28.12	1	1	1	2.6432	0	33.04	88.5	5	2018	16/11/2017
-	28.49	0	0	0	1.9792	0	24.74	48.87	3	2018	24/11/2017
68.40	28.12	2	2	2	1.6896	0	21.32	23.58	4	2018	24/11/2017
42.45	28.12	1	1	1	1.4576	0	18.22	50.33	5	2018	24/11/2017
-	28.12	0	0	0	2.2716	1	27.77	9.78	10	2018	24/11/2017
97.00	28.12	1	1	1	3.3312	0	41.64	57.15	4	2019	24/11/2017
101.36	28.12	1	1	1	3.4896	0	43.51	72.42	5	2019	24/11/2017
102.32	28.12	1	1	1	3.4796	0	43.92	72.28	6	2019	24/11/2017
190.64	28.12	2	2	2	3.2786	0	40.86	38.65	9	2019	24/11/2017
254.88	28.12	3	3	3	2.9176	0	36.47	13.12	10	2019	24/11/2017
202.54	28.12	1	1	1	6.5416	0	83.02	187.1	3	2018	08/11/2017
202.54	28.12	0	0	0	6.5952	1	88.94	85.23	4	2018	08/11/2017
87.00	28.12	3	3	3	6.3928	1	79.91	154.88	5	2018	08/11/2017
-	28.12	0	0	0	6.3928	1	89.96	97.85	9	2018	08/11/2017
-	28.44	0	0	0	6.024	0	80.12	80.19	10	2018	08/11/2017
240.41	28.12	2	2	2	4.2824	0	53.53	81.67	4	2018	28/11/2017
108.53	28.12	1	1	1	3.6984	0	48.73	82.3	5	2018	28/11/2017
-	28.49	0	0	0	2.8084	0	38.08	36.13	3	2018	01/11/2017
61.02	28.12	2	2	2	1.3912	0	17.39	12.48	4	2018	01/11/2017
36.22	28.12	1	1	1	1.2096	0	15.32	48.22	5	2018	01/11/2017
212.83	28.12	4	4	4	1.8272	0	22.84	36.55	9	2018	01/11/2017
62.51	28.12	1	1	1	1.8032	0	22.54	44.56	10	2018	01/11/2017
-	28.12	0	0	1	1.7104	1	21.38	8.85	4	2019	01/11/2017
-	28.49	0	0	0	1.7856	1	22.1	57.88	3	2019	05/11/2017
114.76	28.12	2	2	2	1.9704	0	24.63	56.02	4	2018	08/11/2017

60.83	29.12	1	28.11	2,0988	0	88.14	68.85	5/2018	05/11/2017
-	28.49	0	88.14	5.2912	0	88.14	138.75	3/2018	13/11/2017
-	28.49	0	73.45	5.876	0	73.45	64.35	4/2018	13/11/2017
342.22	29.12	2	61.89	4.5612	0	61.89	124.2	5/2018	13/11/2017
144.18	29.12	1	78.23	2.5766	0	32.21	78.23	9/2018	13/11/2017
300.15	29.12	4	34.63	2.7704	0	34.63	118.33	10/2018	13/11/2017
60.67	29.12	0	68.6	5.066	0	68.6	104.06	4/2019	13/11/2017
-	29.12	0	70.1	5.606	1	70.1	153.87	5/2019	13/11/2017
-	29.12	0	94.92	7.9906	0	94.92	115.8	3/2018	19/11/2017
188.51	29.12	0	83.21	6.8108	1	83.21	143.5	4/2018	19/11/2017
-	29.12	0	83.44	6.5562	2	83.44	110.9	5/2018	19/11/2017
448.19	29.12	2	88.73	7.1128	1	88.73	144.08	9/2018	19/11/2017
-	29.12	0	88.73	7.1128	1	88.73	158.43	10/2018	19/11/2017
-	29.12	0	81.8	4.944	1	81.8	168.43	6/2019	19/11/2017
-	29.12	0	100	8	1	100	142.6	6/2019	19/11/2017
485.92	29.12	2	100	8	3	100	127.17	9/2019	19/11/2017
-	29.12	0	100	8	3	100	156.2	10/2019	19/11/2017
-	29.12	0	58.73	4.5384	0	58.73	72.37	3/2018	27/11/2017
217.91	29.12	2	48.77	3.7416	0	48.77	11.02	4/2018	27/11/2017
-	29.12	0	48.09	3.6072	0	48.09	46.98	3/2018	29/11/2017
-	29.12	0	43.38	3.4704	0	43.38	54.07	3/2018	29/11/2017
166.75	29.12	2	35.79	2.8632	0	35.79	21.33	4/2018	08/11/2017
48.11	29.12	1	20.65	1.6532	0	20.65	6.88	5/2018	08/11/2017
-	29.12	0	67.52	5.4016	0	67.52	5.5	3/2018	28/11/2017
-	29.12	0	36.52	2.9216	0	36.52	128.05	4/2018	19/11/2017
178.14	32.09	2	34.25	2.714	0	34.25	108.46	5/2018	19/11/2017
103.97	29.12	1	44.63	3.9704	0	44.63	9/2018	19/11/2017	
602.43	29.12	4	64.65	5.112	0	64.65	84.87	10/2018	19/11/2017
132.02	29.12	0	58.67	4.5536	0	58.67	81.89	10/2018	19/11/2017
-	29.12	0	88.8	7.744	1	88.8	183.3	6/2019	19/11/2017
-	29.12	0	100	8	1	100	173	6/2019	19/11/2017
-	29.12	0	100	8	1	100	168.21	9/2019	19/11/2017
512.00	32	2	100	8	5	100	168.27	10/2019	19/11/2017
-	28.49	0	20.41	1.6328	0	20.41	53.32	3/2018	08/11/2017
-	29.12	0	21.34	1.7072	0	21.34	20.97	4/2018	08/11/2017
89.43	29.12	2	98.81	7.7448	0	98.81	137.82	3/2018	27/11/2017
-	32	0	89.45	7.196	2	89.45	124.87	4/2018	27/11/2017
-	32	0	30.51	2.4406	0	30.51	48.02	4/2018	23/10/2018
71.08	29.12	1	23.7	1.896	0	23.7	57.52	3/2018	28/11/2017
-	25.43	0	23.6	1.8608	2	23.6	36.35	4/2018	28/11/2017
107.91	29.12	2	23.99	1.8872	0	23.99	37.62	5/2018	28/11/2017
66.50	35.24	1	64.54	5.1632	0	64.54	8.77	9/2018	28/11/2017
801.41	29.12	4	51.21	4.0968	1	51.21	16.67	10/2018	28/11/2017
-	29.12	0	53.11	4.2488	0	53.11	23.72	3/2018	28/11/2017
182.45	29.12	2	38.18	3.1328	0	38.18	59.27	4/2018	28/11/2017
78.63	28.46	0	88.8	2.904	0	88.8	148.4	3/2018	15/11/2017
-	28.46	0	88.8	2.904	2	88.8	171.58	4/2018	15/11/2017
-	32	0	88.8	2.904	0	88.8	168.98	5/2018	15/11/2017
284.52	32	1	88.42	7.9336	0	88.42	87.52	9/2018	15/11/2017
485.02	32	2	84.73	7.5284	0	84.73	87.52	9/2018	15/11/2017
206.50	32	1	80.82	6.4636	0	80.82	162.62	10/2018	15/11/2017
197.64	32	1	78.97	6.1576	0	78.97	123.38	4/2019	15/11/2017
181.68	32	1	70.97	5.6716	0	70.97	129.47	5/2019	15/11/2017
189.01	32	1	77.74	6.2192	0	77.74	184.5	6/2019	15/11/2017
565.70	32	2	98.77	7.9016	0	98.77	134.2	9/2019	15/11/2017
479.28	32	2	93.61	7.4888	1	93.61	124.28	10/2019	15/11/2017
256.00	32	1	100	6	0	100	83.42	3/2021	15/11/2017
192.82	32	1	75.32	6.0296	0	75.32	78.55	4/2021	15/11/2017
189.11	32	1	88.06	5.2848	0	88.06	80.97	5/2021	15/11/2017
803.84	32	5	82.8	5.024	0	82.8	84.48	9/2021	15/11/2017
-	32	0	59.32	4.7456	1	59.32	67.63	4/2022	15/11/2017
164.38	32	1	84.2	6.1136	0	84.2	81.85	5/2022	15/11/2017
113.58	32	1	88.8	4.8448	0	88.8	144.8	6/2022	15/11/2017
303.24	32	2	64.97	5.1028	0	64.97	71.82	6/2022	15/11/2017
488.57	32	3	85.15	5.1028	0	85.15	7.97	4/2023	15/11/2017
384.03	32	3	47.4	3.782	0	47.4	74.85	3/2023	01/11/2017
-	28.49	0	40.32	3.2256	0	40.32	91.67	4/2018	01/11/2017
191.40	29.12	2	48.8	3.5884	1	48.8	101.32	5/2018	01/11/2017
-	29.12	0	35.78	2.8624	1	35.78	38.87	9/2018	01/11/2017
250.06	29.12	3	30.26	2.4206	0	30.26	148.38	10/2018	01/11/2017
70.49	29.12	1	86.04	7.8632	0	86.04	88.62	3/2018	02/11/2017
-	28.49	0	80.22	6.4176	0	80.22	6.95	3/2018	17/11/2017
-	28.49	0	33.32	2.6696	0	33.32	138.43	3/2018	28/11/2017

224.53	29.12	2	2	2	3.6552	0	48.19	83.66	4	2018	26/11/2017
-	29.12	0	1	1	4.6692	1	56.24	114.88	5	2018	26/11/2017
-	30	0	4	4	5.6692	4	73.24	117.05	9	2018	26/11/2017
-	30	0	1	1	6.0264	1	76.33	108.28	10	2018	26/11/2017
164.81	30	0	1	1	5.4236	0	68.67	107.07	4	2019	26/11/2017
156.72	30	1	1	1	5.224	0	65.3	110.32	5	2019	26/11/2017
154.10	30	1	1	1	5.1968	0	64.21	103.93	6	2019	26/11/2017
319.87	30	2	2	2	5.3312	0	66.64	78.22	9	2019	26/11/2017
-	30	0	3	3	4.8848	3	61.06	127.47	10	2019	26/11/2017
-	28.49	0	0	0	2.848	0	38.8	14.02	3	2018	26/11/2017
11.02	29.12	1	1	1	0.7394	0	4.73	26.75	4	2018	25/10/2018
17.12	29.12	1	1	1	0.8868	0	4.26	41.42	6	2018	25/10/2018
34.78	29.12	0	0	0	1.8356	0	14.82	59.87	6	2018	25/10/2018
203.89	28.49	0	2	2	4.396	0	64.48	1.26	4	2018	22/11/2017
110.28	29.12	2	2	2	1.8432	0	20.54	48.88	3	2018	06/11/2017
43.10	29.12	1	1	1	1.6936	0	23.87	18.92	4	2018	06/11/2017
-	28.49	0	1	1	1.48	0	18.5	12.97	5	2018	06/11/2017
111.91	29.12	2	2	2	1.7576	0	21.97	50.47	3	2018	19/11/2017
52.58	29.12	1	0	0	1.9216	0	24.02	29.25	4	2018	19/11/2017
-	28.49	0	1	1	1.6036	0	27.57	40.68	5	2018	19/11/2017
125.64	29.12	1	2	2	4.3736	0	54.87	102.17	3	2018	08/11/2017
106.04	29.12	1	1	1	4.3216	1	54.02	75.93	4	2018	08/11/2017
-	28.49	0	1	1	3.6416	0	46.52	25.38	5	2018	08/11/2017
286.17	29.12	2	2	2	4.9196	0	62.37	127.18	3	2018	29/11/2017
140.43	29.12	1	1	1	4.8696	0	61.42	90.65	4	2018	29/11/2017
878.11	29.12	4	4	4	4.6224	0	60.28	118.17	5	2018	29/11/2017
-	28.49	0	1	1	4.9632	0	62.04	82.5	9	2018	29/11/2017
194.17	29.12	0	0	0	4.8032	0	53.08	148.62	10	2018	08/11/2017
-	28.49	0	1	1	6.3832	0	81.28	148.65	4	2018	08/11/2017
322.46	29.12	2	2	2	5.3708	0	61.32	165.3	6	2018	16/11/2017
-	29.12	0	0	0	5.3204	0	60.83	124.77	3	2018	06/12/2017
-	25.43	0	1	1	5.2708	0	69.27	68.38	4	2018	05/12/2017
168.46	29.12	2	2	2	2.9096	0	43.96	128.22	5	2018	05/12/2017
81.47	29.12	1	1	1	2.7916	0	38.37	88.32	3	2018	04/12/2017
-	25.43	0	0	0	3.4791	0	55.58	50.58	4	2018	04/12/2017
133.25	29.12	2	2	2	4.7294	0	18.48	38.1	5	2018	04/12/2017
65.11	29.12	1	1	1	2.2986	0	28.6	33.05	6	2018	04/12/2017
-	25.43	0	0	0	2.2704	0	28.38	20.2	5	2018	04/12/2017
45.97	29.12	2	2	2	1.36	0	17	23.47	3	2018	07/12/2017
18.64	29.12	1	1	1	0.7624	0	9.78	9.45	4	2018	07/12/2017
-	28.49	0	0	0	1.384	0	17.08	16.71	5	2018	07/12/2017
165.39	29.12	2	2	2	3.6832	0	45.65	12.8	3	2018	03/12/2017
410.28	29.12	4	4	4	3.6524	0	39.79	59.42	4	2018	07/12/2017
-	28.49	0	1	1	4.3912	0	44.02	76.2	6	2018	07/12/2017
-	28.49	0	0	0	4.3912	0	54.88	24.88	3	2018	10/12/2017
215.66	29.12	2	2	2	3.7064	0	48.33	68.48	4	2018	10/12/2017
91.62	29.12	1	1	1	3.1464	0	38.33	114.95	5	2018	10/12/2017
593.56	29.12	4	4	4	5.0992	0	63.74	53.22	9	2018	10/12/2017
-	29.12	0	0	0	5.1656	0	64.57	163.13	10	2018	10/12/2017
-	28.49	0	0	0	2.7344	0	34.53	121	3	2018	19/12/2017
224.71	29.12	2	2	2	3.6594	0	48.23	81.43	4	2018	19/12/2017
-	29.12	0	0	0	3.6712	0	45.89	127.56	6	2018	19/12/2017
-	28.49	0	1	1	3.5096	0	43.87	48.22	3	2018	19/12/2017
212.09	29.12	2	2	2	3.6416	0	45.52	27.05	4	2018	19/12/2017
63.23	29.12	1	1	1	2.7112	0	27.14	18.85	5	2018	19/12/2017
178.49	29.12	4	4	4	1.5192	0	18.94	18.85	9	2018	19/12/2017
-	28.49	0	0	0	1.2016	0	13.02	38.42	10	2018	19/12/2017
144.64	29.12	0	0	0	4.6752	0	59.44	103.52	3	2018	11/12/2017
-	28.49	0	1	1	6.3012	0	85.19	172.30	6	2018	11/12/2017
-	30	0	4	4	7.0152	4	87.69	103.78	9	2018	11/12/2017
-	32	0	1	1	6.3416	0	81.77	172.10	10	2018	11/12/2017
180.99	32	0	1	1	5.6696	0	70.7	13.87	4	2019	11/12/2017
-	32	0	1	1	4.4624	0	55.78	185.28	5	2019	11/12/2017
-	32	0	1	1	4.6224	1	57.78	173	6	2019	11/12/2017
501.35	32	2	2	2	7.6336	0	97.92	148.9	9	2019	11/12/2017
-	32	0	3	3	7.6136	3	94.17	73.38	10	2019	11/12/2017
-	35	0	1	1	6	100	180.4	3	2021	11/12/2017	
280.00	35	1	1	1	7.8008	0	100	91.82	4	2021	11/12/2017
-	35	0	1	1	97.51	1	180.96	6	2021	11/12/2017	

35	0	5	7.268	80.85	126.57	9/2021	11/12/2017	
-	0	1	7.138	87.88	141.75	4/2022	11/12/2017	
-	0	1	7.034	87.88	141.4	5/2022	11/12/2017	
-	0	1	7.346	91.87	126.83	6/2022	11/12/2017	
483.34	35	2	6.3048	88.31	83.13	9/2022	11/12/2017	
-	28.49	0	4.7644	47.68	87.2	3/2018	11/12/2017	
272.42	28.12	2	4.8716	58.47	58.12	4/2018	11/12/2017	
121.78	28.12	1	4.1834	62.05	6/2018	11/12/2017	11/12/2017	
-	25.43	0	2.3872	29.84	61.53	3/2018	11/12/2017	
171.97	28.12	2	2.9028	38.97	62.42	4/2018	11/12/2017	
80.57	28.12	1	2.7948	38.56	29.05	5/2018	11/12/2017	
105.23	28.12	1	3.2232	48.29	88.72	3/2018	11/12/2017	
105.23	28.12	1	3.0735	48.18	79.73	4/2018	11/12/2017	
388.81	28.12	4	3.1038	41.83	83.43	6/2018	11/12/2017	
-	28.48	0	3.5584	41.88	64.48	10/2018	11/12/2017	
383.14	28.12	2	3.9754	87.42	87.42	3/2019	11/12/2017	
-	28.12	0	5.6858	71.1	173.3	5/2018	11/12/2017	
657.79	28.12	3	7.5295	94.12	119.8	9/2018	11/12/2017	
-	28.12	0	7.3867	91.95	38.8	10/2018	11/12/2017	
117.04	28.12	1	4.0192	50.24	141.55	4/2019	11/12/2017	
175.42	28.12	1	6.024	75.3	113.88	5/2019	11/12/2017	
180.87	28.12	1	6.526	81.86	47.72	6/2019	11/12/2017	
344.31	28.12	2	5.972	73.9	116.72	9/2019	11/12/2017	
633.28	28.12	3	7.2488	90.81	112.97	10/2019	11/12/2017	
-	0	5	80.85	126.57	9/2021	11/12/2017		
-	0	1	88.16	141.75	4/2022	11/12/2017		
-	0	1	87.88	141.4	5/2022	11/12/2017		
-	0	1	91.87	126.83	6/2022	11/12/2017		
483.34	35	2	6.3048	88.31	83.13	9/2022	11/12/2017	
-	28.49	0	4.7644	47.68	87.2	3/2018	11/12/2017	
272.42	28.12	2	4.8716	58.47	58.12	4/2018	11/12/2017	
121.78	28.12	1	4.1834	62.05	61.53	3/2018	11/12/2017	
-	25.43	0	2.3872	29.84	62.42	4/2018	11/12/2017	
171.97	28.12	2	2.9028	38.97	62.42	4/2018	11/12/2017	
80.57	28.12	1	2.7948	38.56	29.05	5/2018	11/12/2017	
105.23	28.12	1	3.2232	48.29	88.72	3/2018	11/12/2017	
105.23	28.12	1	3.0735	48.18	79.73	4/2018	11/12/2017	
388.81	28.12	4	3.1038	41.83	83.43	6/2018	11/12/2017	
-	28.48	0	3.5584	41.88	64.48	10/2018	11/12/2017	
383.14	28.12	2	3.9754	87.42	87.42	3/2019	11/12/2017	
-	28.12	0	5.6858	71.1	173.3	5/2018	11/12/2017	
657.79	28.12	3	7.5295	94.12	119.8	9/2018	11/12/2017	
-	28.12	0	7.3867	91.95	38.8	10/2018	11/12/2017	
117.04	28.12	1	4.0192	50.24	141.55	4/2019	11/12/2017	
175.42	28.12	1	6.024	75.3	113.88	5/2019	11/12/2017	
180.87	28.12	1	6.526	81.86	47.72	6/2019	11/12/2017	
344.31	28.12	2	5.972	73.9	116.72	9/2019	11/12/2017	
633.28	28.12	3	7.2488	90.81	112.97	10/2019	11/12/2017	

232.96	29.12	1	1	1	8	5.5076	0	100	74.07	3	2021	19/12/2017
173.49	29.12	1	1	1	8	5.5376	0	60.22	21.07	4	2021	19/12/2017
161.25	29.12	0	0	0	2	2.1912	0	27.39	13.9	5	2021	19/12/2017
-	29.12	0	0	0	2	2.1912	0	27.39	48.75	3	2018	14/12/2017
142.25	29.12	2	2	2	2	2.4424	0	30.53	20.05	4	2018	14/12/2017
-	29.12	0	0	0	2	4.0095	0	57.57	99.8	3	2018	03/12/2017
274.01	29.12	2	2	2	2	4.0468	0	58.81	44.92	4	2018	03/12/2017
108.70	29.12	1	1	1	0	3.7328	0	48.66	92.03	5	2018	03/12/2017
-	29.12	0	0	0	0	4.776	0	59.7	57.45	3	2018	20/12/2017
271.68	29.12	2	2	2	2	4.0948	0	58.33	59.98	4	2018	20/12/2017
89.62	29.12	1	1	1	0	3.0432	0	38.04	64.85	5	2018	20/12/2017
259.10	29.12	2	2	2	2	3.944	0	43.3	113.48	3	2018	20/12/2017
117.57	29.12	0	0	0	2	4.6232	0	63.98	123.35	4	2018	20/12/2017
-	29.12	0	0	0	0	1.3112	0	18.39	32.7	3	2018	25/12/2017
50.44	29.12	1	1	1	2	1.732	0	21.85	48.2	4	2018	25/12/2017
49.04	29.12	1	1	1	1	1.684	0	21.65	32.88	5	2018	25/12/2017
-	29.12	0	0	0	0	4.5104	0	58.38	117.98	3	2018	26/12/2017
302.88	29.12	2	2	2	2	5.9592	0	34.33	4.008	4	2018	26/12/2017
-	29.12	0	0	0	0	4.6224	0	57.78	133.93	5	2018	26/12/2017
-	29.12	0	0	0	0	2.4432	0	30.54	82.13	3	2018	18/12/2017
173.69	29.12	2	2	2	2	2.8624	0	37.28	51.1	4	2018	18/12/2017
-	29.12	0	0	0	0	2.4696	0	30.86	62.67	5	2018	18/12/2017
339.10	29.12	4	4	4	4	2.9112	0	36.39	40.08	9	2018	18/12/2017
76.36	29.12	1	1	1	0	2.6224	0	32.78	56.27	10	2018	18/12/2017
70.70	29.12	1	1	1	0	2.428	0	30.35	74.52	4	2019	18/12/2017
79.67	29.12	1	1	1	0	2.739	0	34.2	43.12	5	2019	18/12/2017
129.11	29.12	2	2	2	2	2.5984	0	32.48	43.12	6	2019	18/12/2017
-	29.12	0	0	0	0	2.108	0	21.71	39.18	10	2019	18/12/2017
-	29.12	0	0	0	0	7.4028	0	83.68	178.25	3	2018	10/12/2017
-	29.12	0	0	0	2	8	100	100	171.98	4	2018	10/12/2017
-	29.12	0	0	0	8	8	100	100	188	5	2018	10/12/2017
-	29.12	0	0	0	4	4	100	100	136.17	9	2018	10/12/2017
256.00	29.12	1	1	1	8	8	100	100	175	10	2018	10/12/2017
-	29.12	0	0	0	1	1	100	100	182.67	4	2019	10/12/2017
256.00	29.12	1	1	1	8	8	100	100	174.92	5	2019	10/12/2017
-	29.12	0	0	0	1	1	100	100	163.77	6	2019	10/12/2017
560.00	29.12	2	2	2	6	6	100	100	171.77	6	2019	10/12/2017
-560.00	29.12	-2	-2	-2	3	3	100	100	173.88	10	2019	10/12/2017
280.00	29.12	1	1	1	6	6	100	100	148.53	3	2021	10/12/2017
-	29.12	0	0	0	1	1	100	100	172.4	4	2021	10/12/2017
-	29.12	0	0	0	1	1	100	100	180	5	2021	10/12/2017
-	29.12	0	0	0	5	5	100	100	147	9	2021	10/12/2017
-	29.12	0	0	0	1	1	100	100	83.6	5	2022	10/12/2017
-	29.12	0	0	0	1	1	100	100	148.42	6	2022	10/12/2017
304.00	29.12	1	1	1	8	8	100	100	148.77	10	2022	10/12/2017
304.00	29.12	1	1	1	8	8	100	100	171.57	4	2023	10/12/2017
-	29.12	0	0	0	1	1	100	100	178.1	5	2023	10/12/2017
-	29.12	0	0	0	2	2	100	100	148.17	9	2023	10/12/2017
-	29.12	0	0	0	0	0	100	100	88.52	10	2023	10/12/2017
-	29.12	0	0	0	0	0	100	100	118.28	3	2018	04/12/2017
80.32	29.12	2	2	2	17.24	21.02	4	2018	21.02	4	2018	04/12/2017
25.65	29.12	1	1	1	11.01	11.01	0	2018	21.42	5	2018	04/12/2017
-	29.12	0	0	0	58.32	58.32	3	2018	58.32	3	2018	04/12/2017
-	29.12	0	0	0	11.74	11.74	0	2018	18.95	3	2018	03/12/2017
33.45	29.12	2	2	2	7.18	7.18	0	2018	18.97	4	2018	03/12/2017
18.69	29.12	1	1	1	8.11	8.11	0	2018	30.72	5	2018	03/12/2017
-	29.12	0	0	0	2.2312	2.2312	0	27.89	42.18	3	2018	11/12/2017
114.24	29.12	2	2	2	1.9016	1.9016	0	24.52	70.28	4	2018	11/12/2017
171.91	29.12	1	1	1	2.4936	2.4936	0	28.87	71.25	5	2018	11/12/2017
92.05	29.12	1	1	1	3.5172	3.5172	0	30.81	120.48	6	2018	11/12/2017
125.18	29.12	4	4	4	4.5824	4.5824	0	84.01	161.03	10	2018	11/12/2017
445.13	29.12	1	1	1	4.9894	4.9894	0	62.3	108.07	4	2019	11/12/2017
1197.04	29.12	1	1	1	5.3926	5.3926	0	67.47	123.97	5	2019	11/12/2017
170.69	29.12	1	1	1	5.9616	5.9616	0	73.27	143.18	6	2019	11/12/2017
303.22	29.12	2	2	2	6.4072	6.4072	0	80.25	128.53	9	2019	11/12/2017
568.73	29.12	3	3	3	6.8312	6.8312	0	87.89	58.72	10	2019	11/12/2017
-	29.12	0	0	0	5.3864	5.3864	0	67.33	112.92	3	2018	11/12/2017
-	29.12	0	0	0	6.0104	6.0104	0	78.13	81.56	4	2018	12/12/2017
350.05	29.12	2	2	2	5.0352	5.0352	0	62.94	81.56	5	2018	12/12/2017
146.63	29.12	1	1	1	4.2912	4.2912	3	53.14	124.23	9	2018	12/12/2017

141.59	29.12	1	1	4.9604	0	60.78	88.85	10	2018	12/12/2017
-	25.43	0	0	1.6616	0	23.27	48.57	3	2018	12/12/2017
117.13	29.12	2	2	2.0112	0	28.14	7.55	4	2018	12/12/2017
39.70	29.12	1	1	1.3632	0	17.04	24.38	5	2018	12/12/2017
172.95	29.12	4	4	1.4548	0	18.56	14.42	9	2018	12/12/2017
-	29.12	0	1	0.9695	1	12.07	10.97	10	2018	12/12/2017
-	29.12	0	0	2.012	0	24.15	50.63	3	2018	11/12/2017
101.80	29.12	2	2	1.7496	0	21.87	32.8	4	2018	11/12/2017
-	29.12	0	0	0.9508	0	11.91	47.87	3	2018	11/12/2017
38.14	29.12	1	1	1.3095	1	18.37	88.6	4	2018	11/12/2017
272.56	29.12	4	4	2.234	0	29.25	11.83	9	2018	11/12/2017
51.32	29.12	1	1	1.7828	0	22.15	59.85	10	2018	11/12/2017
13.12	29.12	1	1	0.4004	0	8.83	21.95	6	2019	11/12/2017
59.54	29.12	2	2	1.0224	0	12.78	15.88	10	2019	11/12/2017
91.76	29.12	3	3	1.6504	0	13.13	16.86	10	2019	11/12/2017
-	29.12	0	0	5.1664	0	64.58	87.37	3	2018	14/12/2017
-	29.12	0	0	5.4658	0	68.35	77.78	4	2018	14/12/2017
318.46	29.12	2	2	4.7776	1	59.72	148.25	5	2018	14/12/2017
-	29.12	0	2	5.4224	2	67.78	138.42	10	2018	14/12/2017
315.80	29.12	2	4	4.8606	1	62.32	99.47	4	2019	14/12/2017
-	29.12	0	1	6.2544	1	78.68	106.2	5	2019	14/12/2017
157.50	29.12	1	1	5.4098	1	67.61	48.73	9	2019	14/12/2017
-	29.12	0	0	5.1968	1	64.46	97.97	6	2019	14/12/2017
218.45	29.12	2	2	3.7858	0	47.1	50.87	10	2019	14/12/2017
281.78	29.12	3	3	3.0584	0	38.23	14.36	3	2021	14/12/2017
92.62	29.12	1	1	3.1908	0	39.78	20.82	4	2021	14/12/2017
77.65	29.12	1	1	2.6904	0	33.33	30.85	3	2018	14/12/2017
-	29.12	0	0	2.4416	0	30.06	84.87	3	2018	14/12/2017
-	29.12	0	0	3.5504	0	48.19	73.7	4	2018	28/12/2017
224.25	29.12	2	2	4.12	1	61.5	103	6	2018	28/12/2017
145.37	29.12	1	1	5.6726	1	73.42	78.83	9	2018	28/12/2017
145.37	29.12	1	1	4.9962	0	62.4	148.12	10	2018	28/12/2017
-	30	0	1	6.548	1	81.85	126.35	4	2019	28/12/2017
198.88	31	1	1	6.3504	0	79.38	136.72	5	2019	28/12/2017
-	31	0	1	6.368	1	79.85	101.4	6	2019	28/12/2017
382.27	31	2	2	6.1656	1	77.07	83.25	9	2019	28/12/2017
-	31	0	2	6.0712	3	75.89	108.47	10	2019	28/12/2017
-	31	0	3	6.0712	3	75.89	119.32	3	2021	28/12/2017
219.31	31	1	1	7.0744	1	88.43	77.7	4	2021	28/12/2017
198.02	31	1	1	6.3232	0	79.04	111.8	5	2021	28/12/2017
-	29.48	0	0	4.5488	0	56.88	115.87	3	2018	18/12/2017
324.52	29.12	2	2	6.0812	0	78.05	62.27	4	2018	18/12/2017
138.82	29.12	1	1	4.6824	0	58.73	105.32	5	2018	18/12/2017
-	29.48	0	0	6.1032	0	65.79	114.97	3	2018	31/12/2017
-	29.48	0	0	6.1032	0	65.79	114.97	3	2018	31/12/2017
23.84	29.12	2	2	0.4144	0	5.62	14.42	4	2018	18/12/2017
13.81	29.12	1	1	0.4144	0	5.62	20.13	5	2018	18/12/2017
-	29.48	0	0	3.6872	0	48.08	78.92	3	2018	25/12/2017
266.18	29.12	2	2	4.5704	0	57.13	33	4	2018	25/12/2017
90.37	29.12	1	1	3.1032	0	38.79	18.03	5	2018	25/12/2017
168.66	29.12	4	4	1.448	0	18.1	30.08	9	2018	25/12/2017
-	29.12	0	1	1.216	1	15.2	43.15	10	2018	25/12/2017
-	29.12	0	1	1.2688	1	16.11	13.88	4	2019	25/12/2017
28.47	29.12	1	1	0.9776	0	12.22	26.4	5	2019	25/12/2017
25.77	29.12	1	1	0.8848	0	11.06	11.5	6	2019	25/12/2017
-	29.48	0	2	2.4894	0	21.22	58.13	3	2018	28/12/2017
145.51	29.12	2	2	2.4894	0	21.22	58.13	3	2018	28/12/2017
66.18	29.12	1	1	2.2728	0	28.41	81.1	5	2018	28/12/2017
-	29.48	0	0	2.3884	0	29.83	88.33	3	2018	31/12/2017
-	29.48	0	0	3.2688	1	48.61	88.95	4	2018	31/12/2017
108.36	29.12	1	1	3.6912	0	48.84	88.95	4	2018	31/12/2017
203.88	29.12	2	2	3.1356	0	43.83	80.53	16	2018	31/12/2017
420.53	29.12	4	4	3.1356	0	43.83	80.53	16	2018	31/12/2017
14.87	29.12	2	2	1.2856	0	16.07	48.23	4	2018	15/01/2018
-	29.12	0	1	1.8232	1	22.79	67.03	5	2018	15/01/2018
74.73	29.12	2	2	1.2832	0	16.04	28.87	4	2018	14/01/2018
44.10	29.12	1	1	1.5144	0	18.83	42.97	5	2018	14/01/2018
174.11	29.12	2	2	2.6896	0	37.37	47.37	4	2018	03/01/2018
-	29.12	0	0	3.184	1	39.8	123.58	5	2018	03/01/2018
-	29.12	0	2	4.0168	2	50.21	88.46	4	2018	03/01/2018
-	29.12	0	1	4.2448	1	53.06	122.37	5	2018	03/01/2018
353.77	29.12	3	4	4.0486	1	50.82	74.83	9	2018	03/01/2018
109.72	29.12	1	1	3.768	0	47.1	128.88	10	2018	03/01/2018

204.46	29.12	1	1	2	1,216	0	15.2	14.25	3/2018	01/01/2018
218.96	29.12	1	1	2	7,026	0	83.76	153.78	4/2018	03/01/2018
608.37	29.12	3	4	4	5,819	0	72.3	72.3	5/2018	03/01/2018
163.33	29.12	1	1	4	5,819	0	72.3	78.6	9/2018	03/01/2018
163.16	31	1	2	1	5,262	0	65.79	67.68	10/2018	03/01/2018
166.53	31	1	1	2	5,372	0	67.15	113.48	4/2018	15/01/2018
193.12	29.12	0	0	1	7,192	0	89.91	21.15	5/2018	15/01/2018
193.12	29.12	0	2	2	3,316	0	41.45	133.4	5/2018	28/01/2018
486.46	29.12	0	0	1	3,098	0	38.51	42.06	4/2018	14/01/2018
486.46	29.12	0	4	4	2,262	0	53.28	105.1	5/2018	14/01/2018
486.46	29.12	0	0	1	2,496	0	35.62	140.12	10/2018	14/01/2018
486.46	29.12	0	2	2	1,735	0	18.39	98.99	4/2018	14/01/2018
486.46	29.12	0	1	1	1,735	0	18.39	110.37	5/2018	13/11/2018
184.66	29.12	1	0	1	6,458	0	68.61	158.17	6/2018	25/01/2018
789.74	32	4	4	4	8,248	0	78.1	14.35	9/2018	25/01/2018
789.74	32	0	1	1	7,301	0	91.27	168.85	5/2018	01/02/2018
789.74	32	0	1	1	100	0	100	161.53	9/2018	01/02/2018
256.00	32	1	1	1	4.18	0	62.25	181.63	10/2018	01/02/2018
121.72	29.12	1	0	0	5,022	0	82.79	109.33	5/2018	04/02/2018
107.65	29.12	1	0	0	3,698	0	46.21	116.83	5/2018	11/02/2018
107.65	29.12	1	0	0	5,022	0	82.79	118.78	9/2018	11/02/2018
107.65	29.12	1	0	0	4,494	0	64.88	148.13	4/2018	11/02/2018
107.65	29.12	1	0	0	3,698	0	64.88	148.13	4/2018	11/02/2018
220.57	29.12	1	1	1	7,574	0	91.67	168.52	6/2019	11/02/2018
220.57	29.12	0	0	1	7,336	0	91.67	168.52	6/2019	11/02/2018
482.03	31	0	1	1	7,644	0	99.2	128.82	9/2019	11/02/2018
482.03	31	0	2	2	7,936	0	100	168.16	10/2019	11/02/2018
250.96	31	-1	1	1	7,412	0	100	168.16	3/2021	11/02/2018
280.00	35	0	1	1	8	0	100	168.16	4/2021	11/02/2018
280.00	35	0	1	1	8	0	100	168.16	6/2021	11/02/2018
66.69	29.12	1	0	1	1,432	0	24.29	38.57	6/2018	16/02/2018
255.88	29.12	2	0	2	4,305	0	54.62	107.65	9/2018	27/02/2018
255.88	29.12	0	0	1	4,658	0	58.16	133.75	10/2018	27/02/2018
168.59	29.12	1	1	1	5,464	0	80.58	93.42	4/2019	27/02/2018
168.59	29.12	1	0	1	5,726	0	71.51	88.92	5/2019	27/02/2018
139.62	29.12	1	0	1	4,901	0	60.02	96.7	6/2019	27/02/2018
288.65	29.12	2	2	2	4,619	0	57.66	145.98	9/2019	27/02/2018
300.36	29.12	-2	2	2	5,206	5	65.11	100.37	10/2019	27/02/2018
800.36	29.12	4	4	4	5,871	0	85.89	59.33	9/2018	25/02/2018
156.48	29.12	1	1	1	5,376	0	67.17	69.78	10/2018	25/02/2018
79.10	30	1	1	1	2,636	0	34.86	67.38	4/2019	25/02/2018
82.30	30	1	1	1	2,742	0	34.29	62.4	5/2019	25/02/2018
448.00	28	2	2	2	4,822	0	83.34	130.2	4/2017	19/01/2018
448.00	28	2	2	2	7,894	0	88.19	143.77	5/2017	19/01/2018
448.00	28	2	2	2	7,894	0	88.19	139.92	9/2017	19/01/2018
181.90	29.12	1	1	1	7,282	0	81.63	138.19	10/2017	19/01/2018
181.90	29.12	0	1	1	6,162	0	64.52	133.27	4/2018	19/01/2018
316.24	28	2	2	2	5,542	0	70.88	153	10/2017	21/06/2017
316.24	28	0	0	0	5,954	0	74.48	141.57	3/2018	21/06/2017
393.24	29.12	2	2	2	6,752	0	84.4	146.75	5/2018	21/06/2017
169.04	29.12	1	1	1	5,904	0	72.56	146.75	9/2018	21/06/2017
794.42	29.12	4	4	4	6,734	0	84.18	145.15	9/2018	21/06/2017
202.51	29.12	1	0	1	6,544	0	84.53	150.4	10/2018	21/06/2017
485.92	58.24	1	1	1	100	0	100	158.71	6/2019	21/06/2017
548.02	29.12	4	4	4	4,704	0	58.81	59.45	9/2018	07/03/2018
64.91	29.12	0	2	2	1,228	0	15.91	77.12	10/2018	07/03/2018
374.79	29.12	0	4	4	2,426	0	30.26	66.38	10/2018	28/02/2018
100.99	29.12	1	1	1	3,219	0	40.22	66.33	9/2018	02/04/2018
100.99	29.12	1	0	1	3,544	0	43.18	66.08	10/2018	02/04/2018
436.53	29.12	3	4	4	4,832	0	61.03	139.1	9/2018	11/04/2018
442.64	29.12	1	1	1	4,894	0	61.23	127.85	10/2018	11/04/2018
781.22	29.12	4	4	4	6,532	0	81.65	109.4	9/2018	06/04/2018
183.66	29.12	1	0	1	5,272	0	78.59	147.78	10/2018	06/04/2018
392.51	29.12	3	4	4	4,146	0	51.87	47.58	9/2018	08/04/2018
102.27	29.12	1	1	1	3,512	0	43.9	91.65	10/2018	08/04/2018
133.70	29.12	1	1	1	4,867	0	62.34	90.67	4/2019	08/04/2018
148.47	29.12	1	1	1	4,591	0	57.39	138.5	5/2019	08/04/2018
148.47	29.12	0	1	1	5,126	0	64.16	111.98	6/2019	08/04/2018
32	0	4	4	4	7,964	0	99.58	145.75	6/2019	03/04/2018
32	0	1	1	1	6	100	180.3	10/2018	03/04/2018	

-256.00	32	-1	1	8	2	100	143.37	4	2019	03/04/2018
248.58	32	1	1	7.168	0	97.1	111.33	5	2019	03/04/2018
227.74	32	1	1	7.168	0	89.96	111.33	6	2019	03/04/2018
308.28	32	2	2	5.7544	0	71.83	85.85	9	2019	03/04/2018
329.32	32	2	2	5.1456	1	64.32	38.17	10	2019	03/04/2018
480.83	29.12	4	4	4.126	0	51.6	82.02	9	2018	25/04/2018
119.14	29.12	1	1	4.0912	0	51.4	72.7	10	2018	25/04/2018
69.01	29.12	0	1	2.0264	0	26.33	51.48	4	2019	25/04/2018
-	29.12	0	1	2.4616	1	30.81	43.85	5	2019	25/04/2018
-	29.12	0	1	2.4496	1	30.62	51.23	6	2019	25/04/2018
205.24	29.12	2	2	3.524	0	44.05	75.4	9	2019	25/04/2018
228.68	29.12	2	2	4.0486	1	50.62	94.8	10	2019	25/04/2018
249.50	32	1	1	7.853	3	68.14	134.2	19	2018	21/06/2018
249.50	32	1	1	7.853	3	68.14	134.2	19	2018	21/06/2018
227.83	32	1	1	7.424	0	82.81	134.4	6	2019	24/06/2018
560.00	35	0	1	6.9648	0	87.06	111.6	6	2019	24/06/2018
-525.78	35	-2	2	7.5112	5	83.89	128.25	9	2019	24/06/2018
131.86	29.12	4	4	1.132	0	14.15	20.85	9	2018	22/04/2018
-	29.12	0	1	0.8528	1	10.66	11.72	10	2018	22/04/2018
512.00	32	2	2	8	2	100	163.37	9	2018	01/05/2018
256.00	32	1	1	8	0	100	187.82	10	2018	01/05/2018
-	32	0	1	7.8728	1	98.41	92.33	4	2019	01/05/2018
-	32	0	1	7.8728	1	98.41	92.33	4	2019	01/05/2018
233.11	32	1	1	7.2846	0	91.06	100.6	7	2019	01/05/2018
-	29.12	0	4	5.9446	4	74.31	100.6	9	2018	24/04/2018
-	29.12	0	1	5.6592	1	69.44	153.18	10	2018	24/04/2018
-	29.12	0	4	7.8688	4	95.86	174.131	9	2018	17/05/2018
228.69	29.12	1	1	7.7948	0	97.31	174.47	10	2018	17/05/2018
-	29.12	0	1	8	1	100	144.97	4	2019	17/05/2018
-	29.12	0	1	8	1	100	164.33	5	2019	17/05/2018
232.96	29.12	1	1	7.928	0	98.2	141.2	6	2019	17/05/2018
464.52	29.12	2	2	7.676	0	98.65	153.32	10	2019	17/05/2018
670.68	29.12	3	3	8	0	98.65	153.32	10	2019	17/05/2018
232.96	29.12	1	1	8	0	100	20.27	3	2021	17/05/2018
232.96	29.12	1	1	8	0	100	13.42	4	2021	17/05/2018
128.76	29.12	1	1	4.216	0	58.27	21.1	5	2021	17/05/2018
84.77	29.12	1	1	4.1596	0	10.17	42.83	9	2021	17/05/2018
-	31	0	1	6.1776	1	84.7	102.85	4	2022	17/05/2018
178.29	31	1	1	5.7512	0	71.89	98.72	5	2022	17/05/2018
147.14	31	1	1	4.7464	0	59.33	92.53	6	2022	17/05/2018
147.05	25.43	2	2	3.432	2	36.14	92.53	6	2018	21/05/2018
-	25.43	0	1	3.432	1	42.9	157.02	10	2018	21/05/2018
417.09	29.12	4	4	3.9068	0	44.76	54.12	9	2018	13/05/2018
837.9	29.12	1	1	3.2208	0	40.26	84.25	10	2018	13/05/2018
403.30	29.12	4	4	3.9824	0	49.26	28.67	9	2018	13/05/2018
-	29.12	0	1	2.9424	1	38.83	25.35	10	2018	11/05/2018
57.16	29.12	1	1	3.784	0	48.23	20.37	4	2019	11/05/2018
323.03	29.12	1	1	3.9312	1	48.14	61.42	10	2018	30/05/2018
72.33	29.12	0	1	2.4824	1	31.05	51.87	4	2019	30/05/2018
70.45	29.12	1	1	2.4192	0	30.24	30.82	5	2019	30/05/2018
58.64	29.12	1	1	2.0136	0	25.17	8.12	6	2019	30/05/2018
95.56	29.12	2	2	1.6408	0	20.51	71.82	9	2019	30/05/2018
80.09	29.12	1	1	2.7584	2	34.38	71.85	10	2019	30/05/2018
232.96	29.12	1	1	8	0	100	100.6	3	2021	30/05/2018
188.69	29.12	1	1	6.3768	0	79.71	88.95	4	2021	30/05/2018
182.54	29.12	1	1	5.5616	0	69.77	93.88	5	2021	30/05/2018
287.31	25.43	3	3	3.3728	0	42.16	48.42	9	2018	05/06/2018
-43.86	25.43	-1	4	3.2976	2	41.22	23.72	10	2018	05/06/2018
250.66	29.12	4	4	2.192	0	26.9	35.83	9	2018	18/06/2018
373.95	29.12	0	1	2.2312	1	27.89	78.52	10	2018	18/06/2018
-	29.12	0	4	3.2104	1	40.13	27.75	9	2018	18/06/2018
168.89	32	1	1	3.0784	0	38.48	123.45	10	2018	18/06/2018
168.89	32	1	1	3.0784	3	68.96	123.45	10	2018	18/06/2018
189.83	30.2	4	4	6.2824	0	50.23	98.17	10	2018	11/06/2018
43.80	25.43	1	1	1.7232	0	21.54	38.03	10	2018	14/06/2018
30.63	25.43	1	1	1.204	0	18.05	13.85	4	2019	14/06/2018
27.19	25.43	1	1	1.0688	0	13.36	11.17	5	2019	14/06/2018
198.15	25.43	4	4	1.946	0	24.35	27.45	9	2018	21/06/2018
-	29.12	0	1	2.6844	1	28.18	48.63	10	2018	21/06/2018
-	29.12	0	1	0.6594	1	10.73	31.83	4	2019	21/06/2018
21.71	29.12	1	1	0.7456	0	9.32	48.6	5	2019	21/06/2018
36.60	29.12	1	1	1.7224	0	18.28	47.35	6	2019	21/06/2018
91.83	29.12	2	2	1.5786	0	19.71	86.1	9	2019	21/06/2018
208.90	29.12	3	3	2.3912	0	28.88	18.58	10	2019	21/06/2018

566.37	29.12	4	4	4	4.9504	0	60.78	4.25	9/ 2018	04/06/2018
148.02	25.43	4	4	4	1.4562	0	18.19	53.45	9/ 2018	24/06/2018
58.27	25.43	1	1	1	2.2128	0	27.66	49.05	10/ 2018	24/06/2018
-	25.44	0	1	1	2.2416	0	28.02	51.3	4/ 2019	24/06/2018
62.71	25.44	1	1	1	2.072	0	28.9	50.72	5/ 2019	24/06/2018
62.64	29.12	1	1	1	2.1512	0	28.89	100.13	6/ 2019	24/06/2018
242.28	29.12	2	2	2	4.16	0	52.6	98.32	9/ 2019	24/06/2018
387.61	29.12	3	3	3	4.206	0	54.31	20.17	10/ 2019	24/06/2018
728.52	29.12	1	1	1	4.3448	0	54.31	33.6	10/ 2019	24/06/2018
30.82	23.99	2	2	2	1.2248	1	18.08	44.02	4/ 2017	01/11/2016
164.13	23.99	1	1	1	3.4208	1	42.76	53.13	5/ 2017	01/11/2016
238.12	26.98	2	2	2	4.412	2	58.19	60.42	9/ 2017	01/11/2016
-	28.12	0	2	2	4.32	0	58.19	68.4	10/ 2017	01/11/2016
-	28.12	0	1	1	3.1824	1	38.82	71.87	4/ 2019	28/06/2018
-	25.43	0	1	1	2.424	1	30.3	24.48	10/ 2018	28/06/2018
41.28	29.12	0	1	1	1.4176	0	17.72	14.7	4/ 2019	28/06/2018
56.70	29.12	1	1	1	1.9128	0	23.97	37.28	5/ 2019	28/06/2018
62.74	29.12	1	1	1	2.1544	0	28.83	22.82	6/ 2019	28/06/2018
-	29.12	0	1	1	6.8182	1	88.19	28.45	10/ 2018	28/06/2018
-175.00	29.12	-1	1	1	6.0128	2	75.16	34.17	10/ 2018	28/06/2018
304.00	38	1	1	1	100	1	100	100	4/ 2018	01/06/2010
-	38	0	1	1	6	1	100	100	5/ 2018	01/06/2010
-	29.12	0	1	1	4.8872	1	61.09	148	10/ 2018	01/07/2018
145.09	29.12	1	1	1	4.8624	0	62.28	159.52	10/ 2018	01/07/2018
-	29.12	0	1	1	2.724	1	34.05	31.75	4/ 2019	05/07/2018
63.04	29.12	1	1	1	2.1048	0	27.06	48.76	5/ 2019	05/07/2018
-	29.12	0	1	1	2.2884	1	28.73	48.77	6/ 2019	05/07/2018
19.17	29.12	1	1	1	0.6594	0	8.23	16.35	4/ 2019	02/07/2018
24.30	29.12	1	1	1	0.9344	0	18.43	16.35	4/ 2019	02/07/2018
23.24	29.12	1	1	1	0.9344	0	18.43	16.35	4/ 2019	02/07/2018
11.65	29.12	1	1	1	0.702	0	8.1	27.02	4/ 2019	02/07/2018
21.92	29.12	1	1	1	0.7028	0	9.41	4.86	6/ 2019	02/07/2018
251.82	29.12	2	2	2	4.3296	0	54.07	5.35	9/ 2019	02/07/2018
62.70	29.12	1	1	1	1.9036	0	22.82	22.75	10/ 2018	01/07/2018
-	29.12	0	1	1	0.6224	1	11.53	18.07	4/ 2019	01/07/2018
22.39	29.12	1	1	1	0.7688	0	9.61	18.7	5/ 2019	01/07/2018
18.56	29.12	1	1	1	0.8472	0	8.09	22.88	6/ 2019	01/07/2018
88.76	29.12	2	2	2	1.534	0	19.05	24.27	9/ 2019	01/07/2018
91.51	29.12	2	2	2	1.5712	0	19.84	41.17	10/ 2019	01/07/2018
30.05	29.12	1	1	1	1.032	0	12.9	38.85	4/ 2019	08/07/2018
40.67	29.12	1	1	1	1.3968	0	17.46	18.08	5/ 2019	08/07/2018
40.26	29.12	1	1	1	1.3824	0	17.28	38.32	6/ 2019	08/07/2018
286.48	26.88	2	2	2	4.9598	0	61.86	141.43	9/ 2017	18/06/2017
399.59	26.88	2	2	2	6.6688	0	83.61	125.5	10/ 2017	18/06/2017
8.78	29.12	1	1	1	0.3008	0	3.78	40.05	4/ 2019	22/07/2018
21.61	29.12	1	1	1	0.3916	0	4.85	48.17	5/ 2019	22/07/2018
64.29	29.12	1	1	1	2.5572	0	31.88	31.82	6/ 2019	12/07/2018
64.49	29.12	1	1	1	2.3458	0	28.17	22.87	8/ 2019	12/07/2018
108.61	29.12	2	2	2	1.6548	0	23.31	22	9/ 2019	12/07/2018
164.10	29.12	3	3	3	1.6724	0	23.48	88.6	10/ 2019	12/07/2018
205.10	32	1	1	1	7.972	0	88.85	141.18	4/ 2019	18/07/2018
101.38	29.12	1	1	1	3.48	0	43.52	54.33	5/ 2019	23/07/2018
69.54	29.12	1	1	1	2.356	0	29.85	48.08	6/ 2019	23/07/2018
156.45	29.12	2	2	2	3.356	0	41.85	50.05	9/ 2019	23/07/2018
304.43	29.12	3	3	3	3.4848	0	43.56	51.77	10/ 2019	23/07/2018
-	32	0	1	1	100	1	100	173.38	4/ 2019	28/07/2018
-	32	0	1	1	6	1	100	183.18	5/ 2019	28/07/2018
-	29.12	0	1	1	3.6396	1	48.2	154.77	6/ 2019	28/07/2018
69.80	29.12	1	1	1	2.9908	0	37.26	28.33	4/ 2019	31/07/2018
68.03	29.12	1	1	1	2.3058	0	29.48	30.32	5/ 2019	31/07/2018
-	29.12	0	1	1	7.3056	1	83.82	23.25	6/ 2019	31/07/2018
232.96	29.12	2	2	2	7.8984	0	89.59	161.27	4/ 2019	08/08/2018
473.04	30	1	1	1	7.884	0	89.59	181.82	9/ 2019	08/08/2018
233.04	30	1	1	1	7.768	0	97.7	156.45	10/ 2019	08/08/2018
256.00	32	1	1	1	8	100	186	3	2021	08/08/2018
-	32	0	1	1	100	1	100	170.22	4/ 2021	08/08/2018
256.00	32	1	1	1	8	100	186.08	5	2021	08/08/2018
256.00	32	1	1	1	8	100	152.72	9	2021	08/08/2018
-	32	0	1	1	100	1	100	123	4/ 2022	08/08/2018
-	32	0	1	1	100	1	100	176.3	5/ 2022	08/08/2018
256.00	32	1	1	1	6	100	181.88	6/ 2022	08/08/2018	
-	32	0	2	2	8	100	181.78	9/ 2022	08/08/2018	

256.00	32	1	3	8	2	100	174.32	10	2022	06/06/2018
272.00	34	1	3	8	2	100	180.85	4	2023	06/06/2018
-272.00	34	-1	1	6	2	100	177.82	5	2023	06/06/2018
-	34	0	2	2	100	140.42	9	2023	06/06/2018	
-	34	0	2	6	100	78.93	10	2023	06/06/2018	
110.97	29.12	1	0	47.61	82.13	4	2019	14/08/2018		
117.07	29.12	1	1	50.47	58.92	6	2019	14/08/2018		
-	29.12	0	1	47.62	48.47	6	2019	14/08/2018		
200.64	29.12	2	2	44.78	3.9524	9	2019	14/08/2018		
344.69	29.12	3	3	49.32	88.48	10	2019	14/08/2018		
240.00	30	1	1	100	137.1	3	2021	2/11/2019		
231.67	30	1	1	98.33	141.88	4	2021	2/11/2019		
216.97	30	1	1	94.38	144.89	5	2021	2/11/2019		
194.40	30	0	5	84.27	141.42	4	2019	01/03/2018		
240.00	30	1	1	100	178.22	4	2019	01/03/2018		
240.00	30	1	1	100	162.47	5	2019	01/03/2018		
240.00	30	1	1	100	154.93	6	2019	01/03/2018		
480.00	30	2	2	100	182.8	9	2019	01/03/2018		
480.00	30	2	2	100	148.23	10	2019	01/03/2018		
-	30	0	1	100	152.07	3	2021	01/03/2018		
240.00	30	1	1	100	58.88	4	2021	01/03/2018		
68.84	29.12	1	0	28.89	87.503	4	2019	19/08/2018		
78.69	29.12	1	1	32.92	34.07	5	2019	19/08/2018		
64.98	29.12	1	0	27.84	12.92	6	2019	19/08/2018		
33.08	29.12	2	2	7.1	39.3	9	2019	19/08/2018		
181.64	29.12	3	3	25.89	109.5	5	10	2019	19/08/2018	
-	32	0	1	78.92	109.5	4	2019	22/08/2018		
197.46	32	0	1	6.08	111.92	5	2019	22/08/2018		
381.91	32	1	2	6.104	101.23	6	2019	22/08/2018		
339.58	32	0	2	4.445	54.19	9	2019	22/08/2018		
214.16	29.12	1	1	7.344	128.02	4	2019	26/03/2018		
215.14	29.12	1	1	7.388	148.03	6	2019	26/03/2018		
72.86	29.12	1	1	2.9016	82.35	0	3	2019	21/08/2018	
68.64	29.12	1	0	2.8408	31.27	0	36.75	6	2019	21/08/2018
97.03	29.12	1	1	3.332	41.85	0	47.35	6	2019	21/08/2018
141.03	29.12	1	1	4.8432	60.54	0	91.53	4	2019	27/08/2018
128.99	29.12	1	1	4.2395	88.28	5	2019	27/08/2018		
-	29.12	0	1	4.8616	134.28	6	2019	27/08/2018		
483.66	31	2	2	7.4816	128.83	9	2019	27/08/2018		
-	31	0	1	93.52	171.2	10	2019	27/08/2018		
57.15	29.12	1	1	24.53	36.02	4	2019	28/08/2018		
50.90	29.12	1	1	1.748	6.82	5	2019	28/08/2018		
-	34	0	0	7.7628	151.87	3	2018	05/10/2016		
283.89	34	1	2	7.816	97.02	1	99.02	4	2018	05/10/2016
384.26	37	0	4	7.816	158.82	6	2018	05/10/2016		
292.82	37	-1	1	89	148.72	6	2018	05/10/2016		
-320.00	40	-1	1	79.68	158.52	10	2018	05/10/2016		
320.00	40	1	1	8	134.33	4	2019	05/10/2016		
320.00	40	1	1	100	162.15	5	2019	05/10/2016		
320.00	40	1	1	100	157.75	6	2019	05/10/2016		
640.00	40	2	2	100	153.95	9	2019	05/10/2016		
320.00	40	1	3	100	159.43	10	2019	05/10/2016		
342.99	44	1	1	97.44	148.85	3	2021	05/10/2016		
342.99	44	1	1	7.7982	158.02	4	2021	05/10/2016		
352.00	44	1	1	100	159.18	5	2021	05/10/2016		
1.88182	44	5	5	94.41	103	9	2021	05/10/2016		
-	29.12	0	1	48.77	34.22	4	2019	03/08/2018		
67.05	29.12	1	1	2.3004	72.42	4	2019	03/08/2018		
69.10	29.12	1	1	2.3728	51.72	6	2019	03/08/2018		
89.01	29.12	2	2	1.5172	18.89	9	2019	03/08/2018		
114.48	29.12	3	3	1.3104	20.2	10	2019	03/08/2018		
-	29.12	0	1	18.38	15.4	4	2019	03/08/2018		
-	29.12	0	1	68.08	15.4	4	2019	03/08/2018		
62.47	29.12	1	0	2.912	88.32	6	2019	03/08/2018		
63.83	29.12	1	0	27.4	87.97	6	2019	03/08/2018		
159.48	29.12	2	2	2.1834	61.26	9	2019	03/08/2018		
187.11	29.12	2	2	3.2128	50.85	10	2019	03/08/2018		
282.58	29.12	3	3	3.2344	57.97	4	2019	14/07/2019		
179.57	29.12	0	1	6.1664	107.1	4	2019	04/09/2018		
-	29.12	0	1	7.78	142.5	5	2019	04/09/2018		
168.92	29.12	1	1	5.8382	153.33	6	2019	04/09/2018		
384.44	29.12	2	2	6.2978	115.78	9	2019	04/09/2018		
165.31	29.12	1	3	5.6786	23.75	10	2019	04/09/2018		
67.07	29.12	1	1	2.3002	87.18	4	2019	02/06/2018		

121.66	29.12	1	1	4.1848	0	52.31	83.78	5/2019	02/09/2018
115.67	29.12	1	1	3.6634	0	49.78	92.18	6/2019	02/09/2018
246.58	29.12	2	2	7.2336	0	52.62	77.83	9/2019	02/09/2018
209.30	29.12	2	2	4.1068	1	51.36	118.27	10/2019	02/09/2018
221.70	29.49	1	1	7.6566	0	88.21	59.98	4/2019	17/09/2018
179.68	29.49	1	1	6.0608	0	76.16	75.67	5/2019	17/09/2018
-	29.49	0	0	4.9068	1	61.36	168.28	6/2019	17/09/2018
471.60	29.49	2	2	7.996	0	99.85	168.65	9/2019	17/09/2018
296.00	32	1	1	8	0	100	160.83	10/2019	17/09/2018
286.00	32	1	1	8	0	100	143.12	4/2019	21/08/2018
260.54	32	2	2	8	0	100	180.77	5/2019	21/08/2018
258.44	32	-1	-1	7.8272	0	87.84	152.48	6/2019	21/08/2018
222.00	34	0	0	7.8272	0	100	137.42	10/2018	14/08/2018
-	35	0	0	7.7382	1	86.74	143.1	4/2021	21/08/2018
-	35	0	0	7.7024	1	86.28	165.53	5/2021	21/08/2018
719.21	35	3	3	6.5496	2	88.62	106.53	9/2021	21/08/2018
-	25.44	0	0	2.4104	1	30.13	71.95	4/2019	19/08/2018
62.97	25.44	1	1	2.4782	0	27.69	24.37	5/2019	19/08/2018
56.56	25.44	1	1	2.2152	0	30.54	24.12	6/2019	19/08/2018
117.37	29.12	1	1	4.0034	0	50.38	83.8	4/2019	08/08/2018
117.50	29.12	1	1	4.0488	0	50.61	83.8	5/2019	08/08/2018
103.06	29.12	1	1	3.6392	0	44.24	88.28	6/2019	08/08/2018
232.07	29.12	2	2	3.9846	0	49.81	27.25	9/2019	08/08/2018
278.22	29.12	3	3	3.1848	0	39.81	22.73	10/2019	08/08/2018
-	29.12	0	0	1.9472	1	24.34	98.37	4/2019	15/08/2018
65.21	29.12	1	1	2.2392	0	27.89	98.17	5/2019	15/08/2018
86.93	29.12	1	1	2.2392	0	42.48	73.93	6/2019	15/08/2018
131.44	29.12	2	2	2.2392	0	26.21	82.4	9/2019	15/08/2018
171.03	29.12	2	2	2.2392	0	41.48	82.4	10/2019	15/08/2018
-	35	0	0	6.516	5	81.48	138.45	10/2021	15/08/2018
-	35	0	0	8	1	100	146.7	4/2022	15/08/2018
-	35	0	0	8	1	100	178.02	5/2022	15/08/2018
-	35	0	0	8	1	100	169.2	6/2022	15/08/2018
-	38	0	0	8	2	100	136.38	9/2022	15/08/2018
608.00	38	2	2	6	1	100	73.6	10/2022	15/08/2018
-	38	0	0	7.4344	3	92.63	153.38	4/2023	15/08/2018
-	38	0	0	7.4344	3	92.63	167.47	5/2023	15/08/2018
-	38	0	0	7.7104	2	98.38	113.05	9/2023	15/08/2018
-	38	0	0	7.2712	1	90.89	131.17	10/2023	15/08/2018
-	32	0	0	7.2682	1	91.19	165.75	4/2019	18/08/2018
167.47	29.12	1	1	6.7912	0	71.89	122.98	4/2019	09/08/2018
181.06	29.12	1	1	6.2176	0	77.72	65.02	5/2019	09/08/2018
264.86	29.12	2	2	5.7088	0	72.11	127.35	6/2019	09/08/2018
259.50	29.12	2	2	4.6928	0	61.16	24.82	9/2019	09/08/2018
177.62	29.12	1	1	4.1132	0	51.48	54.75	10/2019	09/08/2018
134.98	29.12	1	1	6.09	0	76.2	88.12	3/2021	09/08/2018
-	29.12	0	0	3.2898	1	41.07	38.12	4/2021	09/08/2018
-	29.12	0	0	2.1104	1	28.38	34.86	4/2019	07/08/2018
70.31	29.12	1	1	2.4144	0	38.18	82.25	4/2019	30/07/2018
67.28	29.12	1	1	2.3104	0	28.88	44.85	5/2019	30/07/2018
135.44	29.12	2	2	2.3286	0	29.07	58.97	6/2019	30/07/2018
193.64	29.12	3	3	2.22	0	27.75	47.97	9/2019	30/07/2018
145.07	33	1	1	4.396	0	54.85	71.1	10/2019	30/07/2018
252.23	33	1	1	7.6432	0	71.27	157.27	4/2022	04/11/2021
481.92	33	2	2	7.9608	0	92.41	136.4	6/2022	04/11/2021
778.12	33	3	3	7.876	0	98.45	110.17	10/2022	04/11/2021
60.20	29.12	1	1	2.0612	0	25.84	78.45	4/2019	30/07/2018
119.78	29.12	1	1	2.064	0	31.3	7	5/2019	30/07/2018
109.41	29.12	1	1	3.12	0	48.96	6.9	7/2019	17/07/2018
133.52	29.12	2	2	0.2832	0	31.24	31.52	8/2019	17/07/2018
25.43	29.12	0	0	4.3656	1	53.82	12.87	8/2019	17/07/2018
-	29.12	0	0	3.5144	1	41.83	44.8	10/2018	01/07/2018
-	25.42	0	0	5.7464	1	71.83	91.86	10/2018	01/07/2018
162.49	29.12	1	1	5.58	0	69.75	88.08	10/2018	28/06/2018
165.17	29.12	1	1	6.672	0	70.9	78.97	4/2019	28/06/2018
152.36	29.12	1	1	5.232	0	65.4	31.68	5/2019	28/06/2018
108.00	29.12	1	1	3.7432	0	48.79	32.05	6/2019	28/06/2018
-	22.97	0	0	2.9272	1	38.59	12.92	9/2018	21/06/2018
246.55	25.42	4	4	2.4246	0	30.31	44.98	10/2018	21/06/2018
-	25.42	0	0	2.4648	1	30.81			

52.96	25.43	1	1	2.0604	0	28.03	56.37	10	2018	280622018
479.01	29.12	3	4	5.4632	1	68.54	62.8	9	2018	080622018
-	29.12	0	1	5.6686	1	70.71	88.23	10	2018	080622018
-	29.12	0	1	2.7624	1	34.78	54.86	4	2019	080622018
75.04	29.12	0	1	2.6112	0	32.64	51.73	5	2019	080622018
71.43	29.12	1	1	2.4508	0	30.66	72.68	6	2019	080622018
227.00	29.12	2	2	3.6976	0	48.72	38.16	9	2019	080622018
299.05	29.12	3	3	3.4232	0	42.79	56.9	10	2019	080622018
-	29.12	0	0	1.3112	1	89.14	144.1	10	2018	250622018
892.10	25.42	4	4	5.7248	0	71.96	62.3	9	2018	110622018
-	25.42	0	0	5.4544	1	68.18	29.42	10	2018	110622018
44.57	29.12	0	1	1.0296	1	13.87	61.86	4	2019	110622018
47.37	29.12	1	1	1.5234	0	20.33	40.83	6	2019	110622018
188.34	29.12	2	2	2.9924	0	58.13	81.83	8	2019	110622018
-	29.12	0	0	3.6072	3	45.09	112.4	10	2019	110622018
518.67	29.12	4	4	4.4362	0	62.86	71.88	9	2018	180622018
146.06	29.12	1	1	4.9616	0	62.27	166.4	10	2018	180622018
485.41	25.43	4	4	4.772	0	59.65	63.5	9	2018	180622018
130.49	25.43	1	1	5.1312	0	64.14	60.65	10	2018	180622018
64.91	29.12	0	1	2.916	1	38.45	65.45	10	2018	200622018
-	29.12	0	0	3.6872	1	48.09	18.6	10	2018	250622018
-	29.12	0	0	1.9796	1	24.67	24	10	2018	250622018
-	29.12	0	0	1.3192	1	16.48	18.02	4	2019	250622018
34.13	29.12	1	1	1.172	0	14.65	19.42	6	2019	250622018
34.59	29.12	1	1	1.188	0	14.85	39.17	6	2019	250622018
54.37	29.12	2	2	0.9336	0	11.67	24.4	9	2019	250622018
75.06	29.12	3	3	0.6932	0	10.74	61.82	10	2019	250622018
-	29.12	0	0	2.6344	1	32.83	35.97	10	2019	250622018
-	29.12	0	0	1.2712	1	13.85	34.85	4	2019	250622018
29.87	29.12	1	1	0.8372	0	11.05	24.03	6	2019	250622018
25.84	29.12	1	1	3.9036	1	48.57	24.03	10	2018	250622018
26.43	29.12	0	0	5.1628	0	60.87	48.1	9	2018	170622018
141.34	29.12	1	1	4.8336	0	60.87	142.57	10	2018	170622018
560.00	35	2	2	100	0	100	146.2	9	2019	080422019
280.00	35	1	1	100	0	100	137.47	10	2019	080422019
-	35	0	0	100	0	100	188.75	3	2021	080422019
-	35	0	0	100	0	100	171.62	4	2021	080422019
280.00	35	1	1	100	0	100	143.03	6	2021	080422019
840.00	35	3	3	100	0	100	101.93	9	2021	080422019
296.00	37	0	0	100	0	100	109	5	2022	080422019
888.00	37	0	0	100	0	100	132.82	9	2022	080422019
824.00	39	2	2	100	0	100	127.75	4	2023	080422019
312.00	39	0	0	100	0	100	163.57	6	2023	080422019
-	39	0	0	100	0	100	167.38	10	2023	080422019
-	39	0	0	7.6972	2	96.14	28.23	9	2018	110622018
376.53	26.43	4	4	2.8624	0	48.27	162.38	10	2018	110622018
242.24	26.42	4	4	2.8624	0	28.78	62.6	9	2018	170622018
-	26.42	0	0	2.8624	1	35.07	80.82	10	2018	170622018
269.35	29.12	3	3	3.0632	1	38.54	72.4	9	2018	080622018
100.78	29.12	1	1	3.4636	0	43.26	71.35	10	2018	080622018
389.88	29.12	4	4	3.3472	0	41.84	65.02	9	2018	030622018
-	29.12	0	0	2.726	1	34.1	108.13	10	2018	030622018
442.88	32	2	2	6.92	2	86.5	108.62	9	2018	110622018
-	32	0	0	7.2672	1	90.84	107.02	10	2018	110622018
-	35	0	0	6	1	100	158.22	4	2019	110622018
-	35	0	0	100	0	100	178.88	5	2019	110622018
-	35	0	0	100	0	100	163.3	6	2019	110622018
580.00	35	2	2	100	0	100	162.6	9	2019	110622018
490.00	35	2	2	100	0	100	138.67	10	2019	110622018
280.00	35	0	0	100	0	100	173.82	3	2021	110622018
-	35	0	0	100	0	100	180	4	2021	110622018
-	35	0	0	100	0	100	138.12	9	2021	110622018
-	40	0	0	8	5	100	134.12	6	2022	110622018
-	40	0	0	8	5	100	137.56	4	2022	110622018
-	40	0	0	8	5	100	137.86	5	2022	110622018
-	40	0	0	8	5	100	149.5	9	2022	110622018
316.38	40	1	1	7.6936	2	88.87	142.82	10	2022	110622018
-	40	0	0	7.6364	3	91.58	130.73	4	2023	110622018
-	40	0	0	7.812	1	97.66	75.8	5	2023	110622018
-	40	0	0	7.6446	1	98.06	119.62	9	2023	110622018
-	40	0	0	7.6704	2	94.88	114.8	10	2023	110622018

614.08	29.12	4	4	5.272	0	65.9	108.4	9/2018	03/06/2018
160.51	29.12	1	1	5.512	0	68.9	127.92	10/2018	03/06/2018
108.91	29.12	1	1	3.74	0	48.75	83.2	4/2019	03/06/2018
101.62	29.12	1	1	3.4896	0	43.62	83.1	5/2019	03/06/2018
113.75	29.12	1	1	3.9064	0	48.83	84.47	6/2019	03/06/2018
254.63	29.12	2	2	4.3704	0	54.63	64.12	9/2019	03/06/2018
-154.01	29.12	-1	-1	5.2688	0	66.11	32.28	9/2018	13/06/2018
328.47	29.12	4	4	2.82	0	35.25	93.02	10/2018	13/06/2018
61.86	29.12	1	1	2.8112	0	35.14	93.02	10/2018	13/06/2018
70.94	29.12	1	1	2.4396	3	30.45	108.6	9/2018	05/06/2018
216.00	29.12	4	4	3.1928	0	39.97	72.73	10/2018	05/06/2018
199.49	29.12	4	4	1.6544	0	23.18	140.53	9/2018	05/06/2018
224.56	29.12	3	3	2.5704	1	33.18	147.53	10/2018	13/06/2018
63.43	29.12	0	0	2.9596	0	35.82	87.03	18/2018	13/06/2018
-	32	0	0	4.768	1	59.6	174.18	4/2019	13/06/2018
-	32	0	0	6.5128	1	82.86	175.55	5/2019	13/06/2018
-	32	0	0	8	1	100	152.78	6/2019	13/06/2018
208.42	30	1	1	6.5472	3	86.84	121.65	9/2018	03/06/2018
-	30	0	0	7.1104	1	88.88	168.87	10/2018	03/06/2018
-	30	0	0	6.0832	1	76.04	134.62	4/2019	03/06/2018
179.21	30	1	1	5.9736	0	74.87	151.07	5/2019	03/06/2018
202.37	30	1	1	6.7496	0	84.32	84.8	6/2019	03/06/2018
308.62	30	2	2	5.1104	0	63.88	127.77	9/2019	03/06/2018
404.26	30	2	2	6.7376	1	84.22	88.08	10/2019	03/06/2018
113.05	25.42	3	3	1.4824	1	18.53	53.82	9/2018	03/06/2018
43.52	25.42	1	1	1.712	0	21.4	35.07	10/2018	03/06/2018
30.89	25.42	1	1	1.7144	0	15.18	48.37	4/2019	03/06/2018
40.67	25.42	1	1	1.0034	0	20.08	29.32	6/2019	03/06/2018
113.09	29.12	2	2	1.0036	0	20.19	74.32	6/2019	03/06/2018
142.78	29.12	2	2	2.4512	1	30.84	72.35	10/2019	03/06/2018
29.12	29.12	0	0	4.4454	4	61.58	88.6	9/2018	03/06/2018
138.10	29.12	1	1	4.7758	0	59.77	130.87	10/2018	04/06/2018
135.21	29.12	1	1	4.6432	0	58.04	118.88	4/2019	04/06/2018
-	29.12	0	0	4.9784	1	62.23	112.5	5/2019	04/06/2018
-	29.12	0	0	5.12	1	64	100.28	6/2019	04/06/2018
332.34	29.12	2	2	5.7064	0	71.33	98.25	9/2019	04/06/2018
-	30	0	0	6.284	3	78.55	90.63	10/2019	04/06/2018
320.33	25.42	4	4	3.1504	0	39.38	43.97	9/2018	05/06/2018
-	25.42	0	0	2.6152	1	35.19	62.13	10/2018	05/06/2018
318.78	29.12	3	3	3.6488	0	45.61	83.52	9/2018	03/07/2019
-	35	0	0	7.424	4	92.8	142.82	9/2019	05/06/2018
-	35	0	0	7.412	1	100	177.75	10/2018	05/06/2018
-	35	0	0	7.412	1	98.84	181.3	4/2019	05/06/2018
-	35	0	0	7.412	1	96.84	172.87	5/2019	05/06/2018
480.00	32	2	2	8	1	100	172.58	6/2019	05/06/2018
560.00	32	2	2	8	1	100	178.19	10/2019	05/06/2018
280.00	35	1	1	8	0	100	154.37	3/2021	05/06/2018
-	35	0	0	8	1	100	166.82	4/2021	05/06/2018
-	35	0	0	8	1	100	166.1	5/2021	05/06/2018
546.67	35	2	2	7.0096	3	97.62	136.03	9/2021	05/06/2018
218.62	37	1	1	5.9168	0	73.96	148.18	4/2022	05/06/2018
-	37	0	0	7.1912	1	89.89	154.05	5/2022	05/06/2018
-	37	0	0	7.8464	1	94.08	134.85	6/2022	05/06/2018
270.90	37	1	1	7.2624	2	91.03	140.75	9/2022	05/06/2018
584.42	37	2	2	7.8276	2	94.52	134.82	4/2023	05/06/2018
279.19	37	1	1	7.8496	0	94.32	134.85	5/2023	05/06/2018
-201.84	37	-1	-1	5.4052	3	88.19	131.17	9/2023	05/06/2018
-	37	0	0	7.784	0	97.3	48.85	10/2023	05/06/2018
239.44	29.12	2	2	4.1112	2	51.39	88.78	9/2018	05/06/2018
124.08	29.12	1	1	4.26	0	53.25	78.12	10/2018	05/06/2018
33.05	29.12	1	1	1.282	0	20.49	20.49	4/2019	05/06/2018
50.28	29.12	1	1	1.282	0	44.48	21.89	6/2019	05/06/2018
27.26	29.12	1	1	0.9326	0	11.7	10.83	6/2019	05/06/2018
66.49	29.12	2	2	1.432	0	11.57	38.4	9/2019	05/06/2018
41.70	29.12	1	1	1.432	2	17.9	115.88	10/2019	05/06/2018
588.05	29.12	4	4	5.1344	0	64.18	88.35	9/2018	10/06/2018
-161.63	29.12	-1	-1	5.6584	2	69.38	48.48	10/2018	10/06/2018
450.30	32	2	2	7.036	1	87.95	125.67	9/2018	10/06/2018
-	32	0	0	7.762	1	96.9	164.95	10/2018	10/06/2018
-	32	0	0	7.9996	1	99.82	148.98	4/2019	10/06/2018
255.87	32	1	1	7.9996	0	99.85	158.03	5/2019	10/06/2018
-	38	0	0	7.7008	1	94.26	125.58	6/2019	10/06/2018

544.60	35	2	2	2	7.78	0	67.25	140.31	9/2019	10062018
532.73	35	-2	-2	4	7.604	2	94.13	98.43	10/2019	10062018
270.66	29.12	0	0	1	4.6172	2	58.09	71.18	9/2018	21062018
-	29.12	0	0	1	4.472	1	55.9	58.42	10/2018	21062018
-124.94	29.12	-1	-1	1	4.2044	2	53.83	104.83	4/2019	21062018
-	29.12	0	0	1	4.5582	1	58.69	67.96	5/2019	21062018
151.36	29.12	1	1	0	5.1984	0	64.98	17.38	6/2019	21062018
441.60	29.12	4	4	1	3.7912	0	47.24	56.98	9/2018	30062018
110.05	29.12	1	1	1	3.7792	0	54.67	54.67	10/2018	30062018
69.28	29.12	1	1	0	2.2416	0	28.02	43.97	4/2019	30062018
59.61	29.12	1	1	0	2.2416	0	25.16	43.97	5/2019	30062018
57.17	29.12	1	1	0	2.2416	0	24.34	43.23	6/2019	30062018
138.94	29.12	2	2	0	1.9632	0	28.82	98.37	9/2019	30062018
288.94	29.12	4	4	0	4.4432	0	64.04	48.04	10/2018	20062018
640.84	29.12	4	4	0	4.4432	0	44.72	77.88	10/2018	20062018
104.18	29.12	1	1	0	3.5776	0	44.72	141.17	10/2018	31062018
-	29.12	0	0	4	7.4424	4	88.03	178.12	10/2018	31062018
-	29.12	0	0	1	7.5	1	83.75	144.1	4/2019	31062018
-	29.12	0	0	1	7.604	1	88.38	157.02	5/2019	31062018
-	29.12	0	0	1	7.604	1	89.38	145.18	6/2019	31062018
-	29.12	0	0	1	7.6382	1	89.19	121.83	9/2019	31062018
512.00	32	2	2	2	7.6382	0	100	157.47	10/2019	31062018
-273.28	35	-1	-1	3	7.806	4	97.6	172.83	3/2021	31062018
-	35	0	0	1	10.8	1	100	163.87	4/2021	31062018
-	35	0	0	1	10.8	1	100	157.05	5/2021	31062018
-	35	0	0	1	10.8	1	100	139.27	9/2021	31062018
-	35	0	0	1	10.8	1	100	119.15	4/2022	31062018
276.06	37	0	0	1	7.6848	0	98.06	152.15	6/2022	31062018
280.28	37	1	1	0	7.616	0	93.27	133.32	6/2022	31062018
520.48	37	2	2	0	7.5732	0	94.69	151.32	6/2022	31062018
812.92	37	3	3	0	7.32	0	91.8	152.43	10/2022	31062018
529.96	37	2	2	1	7.14	1	89.25	134.1	4/2023	31062018
-	37	0	0	1	6.976	1	87.2	94.08	5/2023	31062018
-	39	0	0	1	6.944	2	88.18	156.18	9/2023	31062018
-	39	0	0	1	7.2582	0	90.69	156.27	10/2023	31062018
492.01	29.12	4	4	0	4.224	0	52.6	46.37	9/2018	27062018
-	29.12	0	0	1	4.0312	1	50.39	43.22	10/2018	27062018
380.66	29.12	4	4	0	3.768	0	40.85	48.7	9/2018	29062018
86.89	29.12	1	1	0	2.984	0	37.3	63.67	10/2018	29062018
84.03	29.12	1	1	0	2.8695	0	36.07	62.7	4/2019	29062018
78.79	29.12	1	1	0	2.7056	0	34.82	66.22	5/2019	29062018
-	29.12	0	0	1	2.8054	1	34.08	79.7	6/2019	29062018
171.18	29.12	2	2	0	2.9392	0	36.74	40.82	9/2019	29062018
209.52	29.12	3	3	0	2.9392	0	39.88	70.75	10/2019	29062018
438.17	32	2	2	0	2.984	2	83.95	159.38	10/2019	27062018
292.36	32	1	1	0	7.5732	0	94.67	179.38	10/2019	27062018
298.00	32	1	1	0	8	1	100	180.07	4/2019	27062018
-	32	0	0	1	8	1	100	158.72	6/2019	27062018
-	32	0	0	1	8	1	100	164.45	9/2019	27062018
512.00	32	2	2	0	8	0	100	144.13	10/2019	27062018
724.32	29.12	4	4	0	6.2184	0	77.73	137.7	9/2018	02062018
180.38	29.12	1	1	0	6.1844	0	77.43	141.87	10/2018	02062018
90.69	29.12	1	1	0	3.1144	0	38.63	9.25	4/2019	02062018
-	29.12	0	0	1	1.748	1	21.85	5/2019	02062018	
238.55	29.12	4	4	0	2.046	0	25.6	18.07	9/2018	18062018
31.99	29.12	1	1	0	13.73	0	56.87	54.87	10/2018	18062018
520.62	29.12	4	4	0	4.696	2	45.18	43.15	9/2018	13062018
-100.25	29.12	-1	-1	2	3.6144	0	45.18	21.15	10/2018	13062018
177.74	22.98	4	4	0	1.9395	0	24.17	14.78	9/2018	21062018
229.32	25.43	4	4	0	1.9392	0	17.19	14.44	10/2018	21062018
298.62	29.44	0	0	1	2.2944	1	23.18	29.15	9/2018	21062018
398.62	29.44	0	0	1	1.6072	1	20.09	17.02	10/2018	21062018
101.80	29.12	3	3	0	3.2838	0	43.71	50.67	10/2018	21062018
18.24	25.43	1	1	0	3.0758	3	38.46	127.9	9/2018	13062018
-	25.43	0	0	1	4.26	0	53.15	72.57	10/2018	13062018
380.47	29.12	3	3	4	4.3652	1	54.44	63.67	9/2018	15062018
115.45	29.12	1	1	0	4.3646	0	48.56	58.55	10/2018	15062018
226.44	29.12	4	4	0	1.944	0	24.3	38.93	9/2018	03062018
-	29.12	0	0	1	1.7168	1	21.46	56.7	10/2018	03062018
-	29.12	0	0	1	3.6216	1	46.27	37.25	4/2019	03062018
79.77	29.12	1	1	0	2.7392	0	34.24	77.08	5/2019	03062018
81.05	29.12	1	1	0	2.7832	0	34.79	76.52	6/2019	03062018
232.68	29.12	2	2	0	3.6692	0	49.94	98.82	9/2019	03062018

378.66	29.12	3	3	4.3366	0	54.21	78.66	10	2019	03052018
312.26	29.12	4	4	2.6686	0	33.51	70.93	9	2018	04052018
64.31	29.12	1	0	2.6686	0	36.19	83.47	10	2018	04052018
674.07	29.12	4	4	7.223	0	57.84	57.38	9	2018	13052018
354.57	29.12	4	4	3.044	0	34.06	59.63	9	2018	09052018
-	29.12	0	1	3	1	37.5	96.73	10	2018	09052018
612.66	29.12	4	4	5.305	0	65.75	78.75	9	2018	09052018
136.61	29.12	1	1	4.6696	0	61.096	62.13	10	2018	09052018
-	29.12	0	1	6.0196	0	75.17	114.4	4	2019	09052018
175.44	29.12	1	1	6.0248	0	74.31	137.83	6	2019	09052018
358.64	29.12	2	1	5.9928	0	74.97	87.7	6	2019	09052018
368.67	29.12	2	3	6.1034	0	78.33	108.73	9	2019	09052018
168.78	29.12	0	1	6.3336	0	72.88	130.35	10	2019	09052018
131.51	29.12	1	1	4.516	0	56.45	41.72	5	2021	09052018
391.26	29.12	5	5	2.8672	0	31.56	29.86	9	2021	09052018
62.06	29.12	1	1	2.132	0	28.66	60.02	4	2022	09052018
66.58	29.12	1	1	2.2684	0	28.58	63.33	5	2022	09052018
75.15	29.12	1	1	2.6162	0	32.69	13.93	6	2022	09052018
392.30	29.12	2	2	6.2206	0	77.76	68.42	9	2018	09052018
168.58	29.12	1	4	5.7886	0	72.37	34.92	10	2018	09052018
-	29.12	0	1	2.1112	1	26.39	66.65	4	2019	09052018
70.19	29.12	1	1	2.4104	0	30.13	61.5	5	2019	09052018
66.57	29.12	1	1	2.6934	0	36.73	38.62	6	2019	09052018
218.00	29.12	2	2	3.7432	0	46.79	96.48	9	2019	09052018
-	29.12	0	3	4.6192	0	58.48	89.5	10	2019	09052018
248.00	31	1	1	2.708	0	33.05	48.27	3	2021	09052018
63.58	31	1	1	4.7032	0	34.29	40.62	4	2021	09052018
429.66	31	5	5	2.8672	0	8.1	18.1	5	2021	09052018
765.89	34	0	1	6.9044	0	67.43	138.67	4	2022	09052018
243.96	34	1	1	7.1782	0	69.69	161.67	6	2022	09052018
265.42	34	1	1	7.9034	0	67.58	120.1	6	2022	09052018
635.64	34	2	2	7.86	0	98.5	112.3	9	2022	09052018
608.98	34	3	3	7.9312	0	98.14	132.52	10	2022	09052018
666.60	34	3	3	6.4382	0	80.49	128.78	4	2023	09052018
219.54	36	1	1	6.0684	0	76.23	144.23	5	2023	09052018
-	36	0	2	7.3958	0	82.11	89.93	9	2023	09052018
-	36	0	4	6.7472	0	84.34	131.5	10	2023	09052018
196.61	32	1	4	6.144	0	76.8	108.6	9	2018	29042018
-205.65	32	-1	1	6.4328	2	80.41	144.98	10	2018	29042018
-	32	0	1	4.4672	1	55.84	47.52	4	2019	29042018
-	32	0	1	3.748	0	46.85	61.4	3	2021	29042018
251.66	35	1	1	7.1934	0	88.88	61.4	3	2021	29042018
222.04	35	1	1	6.344	0	79.3	60.73	4	2021	29042018
405.14	38	3	5	3.612	0	20.19	92.77	6	2021	29042018
207.81	38	1	1	2.6658	2	41.32	74.36	4	2022	29042018
227.51	38	1	1	5.8672	0	68.38	133.86	5	2022	29042018
-	38	0	1	6.2272	1	77.84	81.2	6	2022	29042018
-	38	0	2	6.4784	2	80.86	144.32	9	2022	29042018
603.48	38	2	2	6.6248	1	82.81	96.78	10	2022	29042018
-	40	0	3	6.7982	3	84.59	116.42	4	2023	29042018
261.57	40	1	1	6.5392	0	81.74	156.05	5	2023	29042018
-	40	0	2	7.18	0	88.75	109.13	9	2023	29042018
-	40	0	2	6.672	0	83.4	125.56	10	2023	29042018
512.00	32	2	2	6	2	100	124.93	9	2018	29042018
256.36	32	1	4	7.96	0	98.75	151.32	10	2018	29042018
227.60	29.12	4	4	1.6698	0	24.46	129.02	9	2018	12042018
96.17	29.12	1	2	3.3712	0	42.14	126.35	10	2018	17042018
112.19	29.12	2	2	1.6294	0	24.08	71.98	9	2018	17042018
341.06	29.12	3	3	3.7036	1	33.82	11.03	2018	17042018	
71.36	29.12	0	1	3.824	1	38.18	41.82	10	2018	17042018
98.15	29.12	1	1	3.026	0	30.83	77.43	10	2019	10042018
113.03	29.12	1	1	3.7034	0	47.13	92.03	5	2019	10042018
123.47	29.12	2	2	3.8816	0	48.152	6.32	6	2019	10042018
240.14	29.12	2	2	2.12	0	26.5	48.15	9	2019	10042018
693.43	29.12	3	3	2.7486	0	34.36	55.28	10	2019	10042018
145.39	29.12	1	1	4.9668	1	63.48	38.33	9	2018	10042018
180.17	29.12	1	1	6.1872	0	67.41	150.82	10	2018	10042018
169.66	30	1	1	5.6296	0	70.7	104.08	4	2019	10042018
178.02	30	1	1	5.8672	0	73.34	142.46	5	2019	10042018
382.59	30	2	2	6.0432	0	76.54	129.73	6	2019	10042018

-161.90	30	-1	3	6.0464	75.58	115.72	10	2019	100M/2018
248.00	31	1	1	6	100	121.67	3	2021	100M/2018
181.78	31	1	1	5.9652	73.29	151.92	4	2021	100M/2018
202.57	31	1	1	6.5344	81.86	137.63	5	2021	100M/2018
601.16	31	3	5	5.3686	67.36	79.32	9	2021	100M/2018
-	31	0	1	3.7592	48.89	78.82	4	2022	100M/2018
131.17	31	1	1	4.4246	55.31	72.43	6	2022	100M/2018
199.41	31	1	1	5.1424	64.28	87.27	6	2022	100M/2018
499.64	28 12	4	4	4.2912	53.64	26.88	9	2018	180M/2018
103.06	28 12	4	4	3.7104	48.38	10.13	10	2018	180M/2018
41.42	28 12	-1	1	0.6948	11.06	51.08	9	2018	280M/2018
-286.00	32	-4	4	8	100	47.18	2	2018	280M/2018
113.87	28 12	-4	4	0.9728	13.22	30.02	9	2018	280M/2018
37.74	28 12	1	1	1.2856	16.2	62.32	10	2018	110M/2018
863.31	28 12	3	4	7.6598	94.57	136.42	9	2018	040M/2018
229.59	30 5	1	1	7.5408	94.26	154.92	10	2018	040M/2018
244.00	30 5	1	1	8	100	23.65	3	2021	180M/2020
244.00	30 5	1	1	8	100	138.25	4	2021	180M/2020
235.53	30 5	1	1	7.7224	167.43	57.02	5	2021	180M/2020
483.02	32	2	4	7.5412	127.28	97.19	9	2018	110M/2018
-227.23	32	-1	1	7.1006	88.76	24.68	10	2018	110M/2018
-	28 12	0	1	2.216	27.7	103.03	5	2018	200M/2018
341.99	28 12	4	4	2.936	36.7	37.83	9	2018	200M/2018
28.67	28 12	1	1	0.916	11.45	6.57	5	2018	180M/2018
41.90	28 12	1	1	1.6448	20.56	57.53	5	2018	010M/2018
138.91	28 12	2	2	2.3352	29.17	29.68	9	2018	010M/2018
301.39	28 12	0	1	2.3352	29.17	71.15	10	2018	010M/2018
201.39	28 12	1	1	2.9106	88.48	124.93	9	2018	210M/2018
230.60	30 08	1	1	7.7858	67.11	127.68	4	2019	210M/2018
233.47	30	1	1	7.8524	87.28	168.92	6	2019	210M/2018
238.11	30	1	1	7.6704	109.8	109.8	6	2019	210M/2018
370.80	30	2	2	6.18	77.25	132.42	9	2019	210M/2018
196.06	30	1	3	6.5382	81.69	113.57	10	2019	210M/2018
248.00	31	1	1	8	100	127.78	3	2021	210M/2018
228.51	31	1	1	7.3712	114.42	41.42	4	2021	210M/2018
216.88	31	1	1	6.956	82.4	57.02	5	2021	210M/2018
300.00	31	2	5	6.1304	78.63	125.15	9	2021	210M/2018
-	34	0	1	6.4232	80.29	171.63	4	2022	210M/2018
-	34	0	1	7.7	98.25	143.47	5	2022	210M/2018
266.64	34	1	1	7.8454	154.05	6.2022	210M/2018	210M/2018	
827.73	34	2	2	7.6972	98.09	147.17	9	2022	210M/2018
530.73	34	2	2	7.8048	91.98	131.13	10	2022	210M/2018
287.64	34	1	2	7.8776	94.72	113.85	4	2023	210M/2018
-	34	0	2	8.0216	97.81	124.05	6	2023	210M/2018
-	34	0	2	8.524	104.4	48.42	10	2023	210M/2018
-	34	0	2	8.524	104.4	48.42	10	2023	210M/2018
67.15	28 12	1	1	1.9624	51.82	53.02	5	2018	110M/2018
189.03	32	1	1	5.9072	73.84	64.25	8	2018	180M/2018
103.01	28 12	1	1	3.5376	44.22	77.43	5	2018	150M/2018
21.64	28 12	1	1	0.7432	9.29	41.68	5	2018	180M/2018
-	28 12	0	1	4.612	57.65	168.8	5	2018	200M/2018
218.33	28 12	1	4	7.532	94.15	98.05	9	2018	200M/2018
-	28 12	0	1	6.8806	88.07	18.15	10	2018	200M/2018
140.71	28 12	1	1	4.832	60.4	116.7	5	2018	050M/2018
72.05	28 12	1	1	2.6744	30.93	47.87	6	2018	180M/2018
307.32	28 12	4	4	2.6394	32.71	64.3	9	2018	180M/2018
-304.80	28 12	-4	4	2.6106	32.71	64.32	10	2018	180M/2018
886.10	28 12	4	4	5.1176	63.97	198.07	9	2018	230M/2018
-	28 12	0	1	5.3962	67.49	158.07	10	2018	230M/2018
66.22	28 12	4	1	2.9408	31.01	108.38	9	2018	150M/2018
718.83	28 12	4	4	6.1496	78.83	89.45	9	2018	150M/2018
129.82	28 12	0	1	3.3176	58.17	80.44	10	2018	150M/2018
-	28 12	0	1	4.576	56.45	108.56	5	2019	150M/2018
-	28 12	0	1	4.6712	58.36	74.38	6	2019	150M/2018
271.40	28 12	2	2	4.656	68.25	77.37	9	2019	150M/2018
-136.12	28 12	-1	1	4.6744	58.43	94.13	10	2019	150M/2018
232.56	28 12	1	1	6	100	100.53	3	2021	150M/2018
191.66	28 12	1	1	6.5616	87.27	67.1	4	2021	150M/2018
-	28 12	0	1	5.3704	67.13	85.22	5	2021	150M/2018
818.32	31	4	5	4.18	52.25	98.12	9	2021	150M/2018
-	31	0	1	6.264	78.3	136.87	4	2022	150M/2018
213.06	33	1	1	6.472	80.9	147.56	6	2022	150M/2018

217.72	53	1	1	6.5076	0	82.47	131.07	6	2022	15/02/2018
-	33	0	2	7.2512	0	90.64	122.03	9	2022	15/02/2018
-	33	0	3	7.2488	0	90.64	153.43	10	2022	15/02/2018
280.17	33	1	3	7.884	2	94.56	148.88	4	2023	15/02/2018
-	33	0	1	7.884	1	98.56	161.47	5	2023	15/02/2018
-	35	0	2	8	100	151.98	9	2023	15/02/2018	
22.54	28.48	0	0	6	100	175.83	10	2023	15/02/2018	
-	32	0	1	0.7912	0	8.89	18.4	5	2018	05/02/2018
-	32	0	0	6.9504	0	82.38	179.87	3	2018	01/01/2018
-	32	0	1	7.06	2	88.25	154.98	4	2018	01/01/2018
-	32	0	1	7.832	8	100	177.83	9	2018	01/01/2018
156.58	28.12	2	0	7.284	4	88.38	144.23	9	2018	01/01/2018
65.18	28.12	0	2	2.952	0	27.88	38.95	6	2018	01/01/2018
122.07	28.12	4	4	1.048	0	13.1	16.53	6	2018	07/01/2018
30.61	28.12	1	0	1.0512	0	13.14	43.37	10	2018	07/01/2018
336.07	28.12	2	2	5.7704	0	72.13	58.72	4	2018	10/01/2018
140.43	28.12	1	0	4.6224	0	60.28	46.22	5	2018	10/01/2018
148.58	28.12	1	2	5.1024	1	63.78	85.68	4	2018	08/01/2018
-	29.12	0	0	5.4208	1	67.76	117.62	5	2018	08/01/2018
-	30	0	4	7.0096	4	88.33	108.03	9	2018	08/01/2018
-	30	0	1	6.176	1	77.2	128.46	10	2018	08/01/2018
-	30	0	1	6.1812	1	72.69	98.93	4	2019	08/01/2018
174.46	30	0	1	5.8192	1	76.64	144.02	6	2019	08/01/2018
281.52	28.12	2	2	4.9504	0	56.13	150.57	6	2019	08/01/2018
148.79	28.12	1	0	5.144	0	84.3	107.82	5	2018	07/01/2018
143.64	28.12	2	0	1.6532	0	23.19	64.6	3	2018	07/01/2018
214.4	28.12	2	2	2.452	0	30.7	48.35	4	2018	01/01/2018
280.00	36	1	1	3.668	0	48.1	156.4	6	2019	13/02/2018
280.00	36	1	1	8	100	100	87	6	2019	13/02/2018
280.00	35	1	1	8	100	100	160	6	2019	13/02/2018
662.00	37	2	2	8	100	100	165.8	9	2019	13/02/2018
296.00	37	1	3	8	2	100	156.07	10	2019	13/02/2018
296.00	37	1	1	8	100	100	127.87	3	2021	13/02/2018
40.88	28.12	0	0	17.56	0	69.26	28.87	4	2019	14/10/2018
54.40	28.12	1	1	1.404	0	24.21	36.3	5	2019	14/10/2018
66.86	28.12	1	0	1.6388	0	28.7	38.07	6	2019	14/10/2018
119.56	28.12	2	2	2.296	0	26.66	57.42	9	2019	14/10/2018
137.40	28.12	2	2	2.6588	0	29.49	123.72	10	2019	14/10/2018
104.23	28.12	1	0	3.9792	0	44.74	99.07	4	2019	14/10/2018
103.48	28.12	1	1	3.9536	0	44.42	167.02	5	2019	14/10/2018
132.07	28.12	1	0	4.5592	0	58.65	138.22	6	2019	14/10/2018
66.74	28.12	1	1	2.292	0	26.65	44.77	4	2019	14/10/2018
146.38	28.12	0	1	4.026	0	28.07	124.23	4	2019	08/10/2018
133.60	28.12	1	1	4.6672	0	57.63	30.32	6	2019	08/10/2018
150.00	28.12	1	1	5.1512	0	64.36	53.83	4	2019	15/10/2018
-	28.12	0	1	2.0704	1	24.88	28.87	4	2019	14/10/2018
48.57	28.12	1	1	1.668	0	20.85	37.22	5	2019	14/10/2018
63.30	28.12	1	1	1.6304	0	22.88	42.43	6	2019	14/10/2018
115.18	28.12	2	2	1.9716	0	24.72	43.88	9	2019	14/10/2018
178.75	28.12	3	3	2.0232	0	26.29	8.27	10	2019	14/10/2018
177.62	28.12	1	1	5.904	0	72.8	111.82	4	2019	08/10/2018
-	28.12	0	1	5.9196	1	73.96	80.67	5	2019	08/10/2018
177.24	28.12	0	1	6.0064	0	76.08	75.8	6	2019	08/10/2018
189.66	28.12	2	2	3.2596	0	40.71	8.27	9	2019	08/10/2018
64.17	28.12	1	1	2.6904	0	36.13	64.52	4	2019	01/10/2018
67.46	28.12	1	1	3.0032	0	37.54	34.93	5	2019	01/10/2018
67.70	28.12	1	1	2.3248	0	29.06	3.6	6	2019	01/10/2018
54.05	28.12	2	2	1.6934	0	11.73	48.87	9	2019	01/10/2018
44.67	28.12	3	3	1.6934	0	21.73	41.71	10	2019	01/10/2018
113.78	28.12	1	1	4.0216	0	87.72	58.02	4	2019	14/10/2018
120.18	28.12	1	1	3.8582	0	45.74	12.5	6	2019	14/10/2018
106.58	28.12	0	1	6.3312	1	88.64	108.38	4	2019	14/10/2018
-	28.12	0	1	7.3696	1	92.42	128.47	5	2019	14/10/2018
206.47	28.12	1	1	7.0904	0	88.63	105.37	6	2019	14/10/2018
313.01	28.12	2	2	5.3744	0	67.18	96.38	9	2019	14/10/2018
444.14	28.12	3	3	5.094	0	63.65	133.23	10	2019	14/10/2018
-	28.12	0	1	4.3008	1	53.76	128.93	4	2019	02/10/2018
131.11	28.12	1	1	4.9024	0	58.28	92.98	5	2019	02/10/2018
142.64	28.12	1	1	4.9096	0	61.36	93.07	6	2019	02/10/2018
333.04	28.12	2	2	5.7184	0	71.88	88.22	9	2019	02/10/2018

314.45	29.12	2	3	5.3992	1	67.48	83.61	10/2019	02/10/2018
232.96	29.12	1	1	8	0	100	67.48	3/2021	02/10/2018
188.15	29.12	1	1	5.7744	0	72.18	34.2	4/2021	02/10/2018
128.68	29.12	1	1	4.5544	0	54.38	24.18	5/2021	02/10/2018
27.67	29.12	1	1	0.548	0	11.86	6.02	4/2019	14/10/2018
-	25.44	0	0	1.9694	1	19.83	18.17	4/2019	14/10/2018
32.94	25.43	0	1	1.2952	0	16.73	51.06	5/2019	14/10/2018
31.93	25.44	1	1	1.2952	0	16.69	38.17	4/2019	14/10/2018
26.38	25.44	1	1	1.0368	0	12.48	4.42	5/2019	14/10/2018
50.93	25.44	2	2	0.9984	0	12.48	21.96	6/2019	14/10/2018
75.53	25.44	3	3	0.9984	0	12.37	13.95	10/2019	14/10/2018
20.48	29.12	0	0	0.1032	0	28.72	8.95	4/2019	04/10/2018
232.96	29.12	1	1	8	0	100	150.8	5/2019	23/10/2018
227.14	29.12	1	1	7.8	0	97.5	113.87	6/2019	23/10/2018
182.59	29.12	2	2	3.1352	0	38.19	12.4	9/2019	23/10/2018
137.40	29.12	3	3	1.9728	0	19.66	28.42	10/2019	23/10/2018
113.17	29.12	1	1	3.6684	0	48.58	56.4	4/2019	23/10/2018
90.78	29.12	1	1	3.1176	0	38.97	42.56	5/2019	23/10/2018
-	29.12	0	0	2.7792	1	34.74	74.58	6/2019	23/10/2018
150.96	29.12	2	2	2.592	0	32.4	80.6	9/2019	23/10/2018
227.96	29.12	3	3	2.6046	0	32.56	68.65	10/2019	23/10/2018
232.96	29.12	1	1	6	0	100	88.03	3/2021	23/10/2018
170.43	29.12	1	1	5.6528	0	73.16	84.9	4/2021	23/10/2018
141.31	29.12	1	1	4.8528	0	60.86	23.37	5/2021	23/10/2018
85.17	29.12	5	5	3.7896	0	42.37	20.7	9/2021	23/10/2018
178.28	29.12	1	1	6.0528	0	73.06	138.08	4/2019	21/10/2018
168.42	29.12	1	1	6.1734	0	68.88	101.29	5/2019	21/10/2018
140.17	29.12	1	1	4.8136	0	60.17	48.47	6/2019	21/10/2018
82.00	29.12	1	1	2.816	0	38.2	30.95	4/2019	15/10/2018
172.31	29.12	1	1	2.4832	0	31.04	74.82	6/2019	15/10/2018
232.07	29.12	2	2	3.9548	0	49.87	48.82	9/2019	15/10/2018
215.66	29.12	2	2	3.708	1	48.35	91.8	10/2019	15/10/2018
-	29.12	0	0	5.7488	1	71.86	27.55	4/2019	17/10/2018
133.88	29.12	1	1	4.6036	0	67.57	88.17	5/2019	17/10/2018
189.18	29.12	1	1	6.4968	0	81.21	157.1	4/2019	17/10/2018
205.80	29.12	1	1	7.0072	0	88.34	131.48	5/2019	17/10/2018
219.10	29.12	1	1	7.5284	0	94.05	158.95	6/2019	17/10/2018
424.13	29.12	2	2	7.2624	0	72.97	72.97	9/2019	17/10/2018
566.38	29.12	3	3	6.3066	0	79.63	87.7	10/2019	17/10/2018
-	29.12	0	0	4.6712	1	68.39	30.22	4/2019	07/10/2018
87.97	29.12	1	1	3.0288	0	37.78	22.95	5/2019	07/10/2018
140.99	29.12	1	1	4.8416	0	60.92	7.15	4/2019	14/10/2018
81.02	29.12	1	1	2.7824	0	34.79	7.12	5/2019	14/10/2018
41.13	29.12	1	1	1.448	0	43.11	78.03	6/2019	14/10/2018
280.88	29.12	2	2	3.4488	0	43.11	88.38	9/2019	14/10/2018
321.21	29.12	3	3	3.6758	0	43.56	98.83	10/2019	14/10/2018
232.66	29.12	1	1	8	0	100	73.83	3/2021	14/10/2018
164.73	29.12	1	1	5.6588	0	70.71	62.88	4/2021	14/10/2018
148.21	29.12	1	1	6.134	0	84.05	78.82	5/2021	14/10/2018
150.72	29.12	1	1	6.5486	4	81.87	104.13	9/2021	14/10/2018
-	29.12	0	0	2.9632	1	37.04	28.6	4/2019	08/10/2018
-	29.12	0	0	2.2286	1	27.87	88.22	5/2019	08/10/2018
-	29.12	0	0	2.7338	1	34.16	67.75	6/2019	08/10/2018
-	29.12	0	0	5.7832	1	72.29	88.82	4/2019	02/10/2018
-	29.12	0	0	4.54	1	60.5	54.18	5/2019	02/10/2018
138.75	29.12	1	1	4.696	0	58.7	104.8	6/2019	02/10/2018
288.91	29.12	2	2	4.4496	0	56.57	87.83	9/2019	02/10/2018
128.27	29.12	1	1	4.3344	2	54.18	127.15	10/2019	02/10/2018
-19.00	29.12	-1	-1	4.1072	2	51.34	113.18	4/2019	02/10/2018
-	29.12	0	0	4.9734	1	67.48	133.42	5/2019	02/10/2018
-	29.12	0	0	4.7186	1	64.85	141.82	6/2019	02/10/2018
320.13	29.12	2	2	3.0408	0	68.27	44.87	8/2019	02/10/2018
-354.80	29.12	-2	-2	6.1062	5	78.15	122.82	10/2019	02/10/2018
86.88	29.12	1	1	3.2886	0	41.87	40.92	4/2019	04/10/2018
88.57	29.12	1	1	3.0328	0	37.87	57.8	5/2019	04/10/2018
73.76	29.12	1	1	2.5328	0	31.86	52.37	6/2019	04/10/2018
194.34	29.12	2	2	3.3368	1	41.71	47	9/2019	04/10/2018
183.54	29.12	2	2	3.3332	1	41.54	62.78	10/2019	04/10/2018
-	29.12	0	0	2.3016	1	28.77	20.3	4/2019	07/10/2018
80.70	29.12	1	1	2.7712	0	34.64	18.42	5/2019	07/10/2018
-	29.12	0	0	2.6844	1	36.18	82.53	4/2019	08/10/2018
97.82	29.12	1	1	3.3662	0	41.88	42.27	6/2019	08/10/2018

88.08	29.12	1	1	3,0248	0	37.81	82.1	6/2019	09/10/2018
222.76	29.12	2	2	3,8248	0	47.81	52.96	9/2019	09/10/2018
221.31	29.12	2	3	3.8	1	47.5	9.2	10/2019	09/10/2018
79.02	29.12	1	1	2,1136	0	34.52	55.47	4/2019	25/09/2018
79.56	29.12	1	1	2,7326	0	34.16	88.2	5/2019	25/09/2018
69.52	29.12	2	1	3,4176	0	42.72	62.32	6/2019	25/09/2018
240.79	29.12	2	2	4,1344	0	51.68	56.22	9/2019	25/09/2018
386.73	29.12	3	0	4,2206	0	52.76	70.25	10/2019	25/09/2018
-	29.12	0	1	4,3272	1	54.09	61.72	4/2019	26/09/2018
99.01	29.12	1	1	3.4	0	42.5	32.47	6/2019	26/09/2018
71.04	29.12	1	1	2,9496	0	33.07	44.2	6/2019	26/09/2018
251.60	29.12	2	2	5,1018	0	54	133.98	9/2019	26/09/2018
293.08	29.12	3	1	5,7018	0	71.2	133.98	10/2019	26/09/2018
170.27	29.12	1	1	6,3432	0	71.06	22.02	4/2021	26/09/2018
104.63	29.12	1	1	3,6932	0	45.04	22.02	5/2021	26/09/2018
63.17	29.12	5	5	0,5712	0	7.14	37.47	9/2021	26/09/2018
11.11	29.12	1	1	0,3816	0	4.77	61.2	4/2022	26/09/2018
79.28	29.12	1	1	2,7224	0	34.03	83.03	5/2022	26/09/2018
92.81	29.12	2	2	3,1672	0	39.84	119.18	9/2022	26/09/2018
188.28	29.12	2	2	3,2328	0	40.41	119.18	9/2022	26/09/2018
383.89	29.12	3	3	4,3944	0	54.33	74.66	10/2022	26/09/2018
282.81	30.61	2	2	4,2026	0	53.66	88.07	4/2023	26/09/2018
187.16	29.12	1	1	6,4272	0	80.34	139.7	4/2023	26/09/2018
-	29.12	0	1	6,0376	0	75.47	76.88	6/2019	26/09/2018
163.30	29.12	1	1	5,6908	0	70.1	107.6	6/2019	26/09/2018
346.97	29.12	2	2	6,9076	0	74.47	112.05	9/2019	26/09/2018
833.66	29.12	3	3	6,1068	0	76.39	124.98	10/2019	26/09/2018
293.96	29.12	1	1	8	100	100	159.25	3/2021	26/09/2018
233.24	29.12	1	1	8	100	100	159.25	4/2021	26/09/2018
80.46	29.12	1	1	2,7832	0	34.54	153.4	6/2021	26/09/2018
90.83	29.12	1	1	3,1162	0	38.69	57.05	6/2019	12/09/2018
-	29.12	0	1	2,9652	1	38.19	61.48	6/2019	12/09/2018
188.56	29.12	2	2	3,2376	0	40.47	74.88	9/2019	12/09/2018
198.50	29.12	2	3	3,4152	1	42.69	44.32	10/2019	12/09/2018
-	25.44	0	1	1,0048	0	12.56	18.53	4/2019	05/09/2018
19.59	25.44	1	1	0,7696	0	9.82	18.66	5/2019	05/09/2018
18.82	25.44	1	1	0,7792	0	9.74	25.6	6/2019	05/09/2018
61.79	25.44	2	2	1,2144	0	13.18	45.78	9/2019	05/09/2018
121.01	25.44	3	3	1,6696	0	19.82	62.28	10/2019	05/09/2018
232.96	29.12	1	1	1,6696	0	100	68.52	3/2021	05/09/2018
169.13	29.12	1	1	5,8306	0	72.6	45.25	4/2021	05/09/2018
134.67	29.12	1	1	4,6248	0	67.81	72.85	5/2021	05/09/2018
843.38	29.12	5	5	3,732	0	48.85	81.42	9/2021	05/09/2018
55.18	29.12	1	1	4,0998	0	40	109.87	4/2022	05/09/2018
122.09	29.12	1	1	4,1928	0	52.41	89.85	5/2022	05/09/2018
154.4	29.12	1	1	4,436	0	52.41	89.85	6/2022	05/09/2018
307.62	31	2	2	5,2032	0	63.04	103.17	8/2022	05/09/2018
483.90	31	3	3	2,0998	0	28.21	112.22	10/2022	05/09/2018
166.00	31	3	3	2,0998	0	28.21	56.65	4/2023	05/09/2018
70.53	31	1	1	2,2752	0	28.44	18.85	5/2023	05/09/2018
-	31	0	0	1,6586	0	19.82	28.67	9/2023	05/09/2018
-	31	0	0	1,4032	0	17.54	21.88	10/2023	05/09/2018
124.52	29.12	1	1	4,276	0	53.45	48.3	4/2019	12/09/2018
96.86	29.12	1	1	3,3264	0	41.68	14.78	5/2019	12/09/2018
-	32	0	0	7,944	1	89.3	158.85	4/2019	12/09/2018
-	32	0	0	7,944	1	89.3	172.58	6/2019	12/09/2018
560.00	35	2	2	7,944	1	89.3	158.12	6/2019	12/09/2018
279.75	35	-1	1	7,9528	4	89.39	146.6	10/2019	12/09/2018
-	38	0	1	8	100	100	154.33	3/2021	12/09/2018
304.00	38	1	1	7,9168	1	89.86	169.9	4/2021	12/09/2018
304.00	38	1	1	7,9168	4	89.86	169.9	5/2021	12/09/2018
-	32	0	0	7,9432	1	89.13	172.3	4/2023	12/09/2018
-	32	0	1	8	100	100	153.3	5/2019	12/09/2018
266.00	32	1	1	8	0	100	168.95	6/2019	12/09/2018
512.00	32	2	2	8	0	100	154.23	9/2019	12/09/2018
507.29	32	-2	3	7,0264	5	89.08	163.42	10/2019	12/09/2018
-	35	0	1	6	100	100	177.95	3/2021	12/09/2018
-	35	0	1	6	100	100	170.4	4/2021	12/09/2018
280.00	35	1	1	6	100	100	158.17	5/2021	12/09/2018
283.06	33	-1	5	7,0634	6	88.28	148.98	9/2021	12/09/2018
229.64	33	1	1	6,6376	4	83.47	118.27	4/2019	12/09/2018

232.29	53	1	1	7.0392	0	87.96	141.7	6	2019	02/06/2018
77.55	29.12	1	1	2.6632	0	33.29	92.22	4	2019	02/06/2018
96.77	29.12	1	1	3.2688	0	41.11	51.62	5	2019	02/06/2018
-	29.12	0	1	3.4832	1	43.54	88.77	6	2019	02/06/2018
161.30	31	1	1	5.2032	0	65.04	98.43	4	2019	02/06/2018
148.25	30	1	1	4.8416	0	61.77	112.85	5	2019	02/06/2018
173.78	30	1	1	5.7508	0	72.41	54.63	6	2019	02/06/2018
79.21	29.12	1	1	2.72	0	34	99	4	2019	02/06/2018
100.10	29.12	1	1	3.4376	0	42.97	45.7	5	2019	02/06/2018
89.99	29.12	1	1	2.8984	0	37.33	71.23	6	2019	02/06/2018
208.24	29.12	1	1	7.1572	0	89.39	144.25	4	2019	02/06/2018
188.58	29.12	0	1	6.8192	0	85.24	138.97	5	2019	02/06/2018
-	29.12	0	1	6.12	0	29.27	148.93	6	2019	02/06/2018
77.63	29.12	1	1	2.6632	0	33.29	92.22	4	2019	02/06/2018
63.34	29.12	1	1	2.1752	0	27.19	37.58	6	2019	29/10/2018
122.63	29.12	2	2	2.1056	0	28.32	48.28	9	2019	29/10/2018
188.65	29.12	3	3	2.2728	0	28.41	28.1	10	2019	29/10/2018
179.64	29.12	1	1	6.1688	0	77.11	168.13	4	2019	05/11/2018
208.68	29.12	1	1	7.0576	0	88.72	131.4	5	2019	05/11/2018
216.26	29.12	1	1	7.4294	0	92.83	158.67	6	2019	05/11/2018
482.59	29.12	2	2	7.7712	0	97.14	141.07	9	2019	05/11/2018
856.46	29.12	3	3	7.5144	0	93.93	84.98	10	2019	05/11/2018
232.96	29.12	1	1	5.8032	0	100	76.9	3	2021	05/11/2018
168.99	29.12	1	1	5.8032	0	72.54	104.17	4	2021	05/11/2018
209.00	29.12	0	1	4.8264	0	68.53	90.83	5	2021	05/11/2018
212.72	29.12	1	1	7.2048	0	90.06	138.82	4	2019	07/11/2018
372.50	29.12	2	2	7.2048	0	91.31	158.13	5	2019	07/11/2018
-	29.12	0	1	7.2048	0	89.88	131.97	6	2019	07/11/2018
-	29.12	0	1	5.248	0	68.41	68.39	10	2019	07/11/2018
-	29.12	0	1	4.248	0	65.6	101.77	4	2019	08/11/2018
143.99	29.12	1	1	4.924	0	61.65	71.65	6	2019	08/11/2018
124.35	29.12	1	1	4.2704	0	53.38	72.2	6	2019	08/11/2018
161.30	29.12	2	2	2.7696	0	34.62	64.95	9	2019	08/11/2018
237.69	29.12	3	3	2.7296	0	34.07	4.03	10	2019	08/11/2018
219.70	29.12	1	1	7.5448	0	84.31	127.27	4	2019	07/11/2018
202.84	29.12	1	1	6.9656	0	87.07	103.28	5	2019	07/11/2018
170.34	29.12	1	1	5.6496	0	73.12	116.03	6	2019	07/11/2018
289.6	29.12	2	2	5.052	0	63.85	108.18	9	2019	07/11/2018
145.63	29.12	1	1	5.0172	2	62.64	54.97	10	2019	07/11/2018
248.00	31	1	1	8	100	152.78	3	2021	07/11/2018	
242.89	31	1	1	7.8392	0	97.94	138.4	4	2021	07/11/2018
227.09	31	1	1	7.3296	0	91.97	113.27	5	2021	07/11/2018
792.08	31	5	5	5.1192	0	63.94	98.17	9	2021	07/11/2018
113.08	29.12	1	1	3.8832	0	48.54	119.72	4	2019	12/11/2018
121.58	30	1	1	4.032	0	50.65	157.13	5	2019	12/11/2018
12.14	30	1	1	7.608	0	83.63	128.92	6	2019	12/11/2018
448.43	30	-2	2	7.22	4	80.25	143.82	10	2019	12/11/2018
-216.00	30	-1	0	2.6934	1	33.63	68.32	4	2019	19/11/2018
-	29.12	0	1	2.7248	0	34.06	66.57	5	2019	19/11/2018
79.55	29.12	1	1	2.7456	0	34.32	41.92	6	2019	19/11/2018
148.61	29.12	2	2	2.5582	0	31.94	63.42	9	2019	19/11/2018
280.75	29.12	3	3	2.9848	0	37.31	68.35	10	2019	19/11/2018
63.71	29.12	1	1	2.188	0	27.35	33.5	4	2019	19/11/2018
55.72	29.12	1	1	1.9196	0	23.92	48.17	5	2019	19/11/2018
-	29.12	0	1	1.7616	1	22.02	29.05	4	2019	19/11/2018
50.30	29.12	1	1	1.7272	0	21.59	31.93	5	2019	19/11/2018
48.67	29.12	1	1	1.676	0	20.95	29.88	6	2019	19/11/2018
148.76	29.12	2	2	2.5712	0	32.14	43.02	9	2019	19/11/2018
243.70	29.12	3	3	2.7896	0	34.87	32.48	10	2019	19/11/2018
74.08	29.12	1	1	2.5072	0	32.09	70.38	4	2019	19/11/2018
67.99	29.12	1	1	2.5072	0	31.77	29.05	5	2019	19/11/2018
63.39	29.12	1	1	2.6144	0	28.83	68.22	6	2019	19/11/2018
62.17	29.12	2	2	4.9316	0	57.27	88.37	10	2019	19/11/2018
241.77	29.12	0	1	4.9316	3	34.46	48.87	4	2019	19/11/2018
80.28	29.12	1	1	2.5396	0	31.7	92.88	5	2019	19/11/2018
73.66	29.12	1	1	2.5072	0	32.59	21.92	6	2019	19/11/2018
102.13	29.12	1	1	3.5072	0	43.84	48.8	4	2019	14/11/2018
102.62	29.12	1	1	3.5344	0	44.18	2.83	5	2019	14/11/2018
76.41	29.12	1	1	3.2	0	32.8	100.85	6	2019	14/11/2018
328.67	29.12	2	2	5.8416	0	70.82	92.05	9	2019	14/11/2018
470.21	29.12	3	3	5.3984	0	67.28	106	10	2019	14/11/2018
232.66	29.12	1	1	6	100	103.2	3	2021	14/11/2018	

192.01	29.12	1	1	6.5936	0	82.42	92.58	4	2021	14/11/2018
-	29.12	0	1	6.134	1	78.55	107.83	5	2021	14/11/2018
100.80	29.12	0	1	3.4616	0	43.27	37.25	4	2019	30/11/2018
81.75	29.12	1	1	2.8072	1	35.03	8.15	5	2019	30/11/2018
174.79	29.12	1	1	6.0034	0	75.03	78.85	4	2019	29/11/2018
137.19	29.12	1	1	4.7112	0	58.89	82.82	5	2019	29/11/2018
124.06	29.12	1	1	4.2776	0	53.47	85.08	6	2019	29/11/2018
256.63	29.12	2	2	4.0934	0	56.08	124.53	9	2019	29/11/2018
148.30	29.12	1	3	5.0928	2	63.66	138.77	10	2019	29/11/2018
-	30	0	1	7.048	1	88.1	124.28	4	2019	09/12/2018
186.22	30	1	1	6.5408	0	81.76	130.19	5	2019	09/12/2018
394.06	30	2	2	6.3026	0	72.23	148.17	6	2019	09/12/2018
547.08	30	3	3	6.0832	0	73.85	138.92	10	2019	09/12/2018
144.10	29.12	3	3	2.922	0	66.18	49.73	4	2019	09/12/2018
232.96	29.12	1	1	8	100	100	70.38	3	2021	19/11/2020
177.17	29.12	1	1	6.084	0	78.05	57.07	4	2021	19/11/2020
144.88	29.12	1	1	4.9752	0	62.19	62.25	5	2021	19/11/2020
438.66	29.12	5	5	3.0758	0	37.66	46.65	9	2021	19/11/2020
31.10	29.12	1	1	1.008	0	13.35	44.63	4	2022	19/11/2020
28.91	29.12	1	1	0.9928	0	12.41	35.32	5	2022	19/11/2020
39.00	29.12	1	1	1.36	0	17	46.43	6	2022	19/11/2020
170.54	30	2	2	2.4424	0	35.53	132.53	9	2022	19/11/2020
123.65	30	1	3	4.1216	2	51.52	139.88	10	2022	19/11/2020
-	29.12	0	1	3.0446	1	38.06	47.2	4	2019	29/11/2018
68.21	29.12	1	1	2.3424	0	29.28	46.75	5	2019	29/11/2018
70.12	29.12	1	1	2.408	0	30.1	58.87	6	2019	29/11/2018
121.65	29.12	2	2	2.0888	0	26.11	33.33	9	2019	29/11/2018
52.16	29.12	1	2	1.7912	2	22.39	51.72	10	2019	29/11/2018
104.39	29.12	0	1	3.6236	1	41.82	61.65	4	2019	29/11/2018
94.63	29.12	1	1	3.2456	0	40.82	85.87	6	2019	29/11/2018
-	32	0	1	8	100	100	166.32	4	2019	19/11/2018
-	32	0	1	100	1	100	176.32	5	2019	19/11/2018
-	32	0	1	8	0	100	168.88	6	2019	19/11/2018
105.13	29.12	1	1	3.6104	0	45.13	36	4	2019	27/11/2018
83.38	29.12	1	1	2.9632	0	35.79	17.08	5	2019	27/11/2018
69.56	29.12	1	1	2.3888	0	28.86	5.78	6	2019	27/11/2018
48.43	29.12	1	1	1.9632	0	20.79	46.87	4	2019	15/11/2018
62.20	29.12	1	1	2.136	0	28.7	47.18	5	2019	15/11/2018
65.18	29.12	1	1	2.2728	0	28.41	10.85	6	2019	15/11/2018
13.14	29.12	1	1	0.4512	0	5.64	2.85	5	2019	29/11/2018
72.00	29.12	1	1	2.4896	0	31.12	29.8	4	2019	27/11/2018
69.79	29.12	1	1	2.2936	0	28.67	64.73	5	2019	27/11/2018
68.14	29.12	1	1	2.334	0	29.25	42.32	6	2019	27/11/2018
98.12	29.12	2	2	1.6916	0	21.06	28.27	9	2019	27/11/2018
133.01	29.12	3	3	1.5232	0	19.04	48.32	10	2019	27/11/2018
161.46	29.12	4	4	1.448	0	18.31	138.35	5	2019	19/11/2018
150.73	29.12	1	1	5.178	0	68.31	111.7	6	2019	19/11/2018
311.33	29.12	2	2	5.3496	0	68.82	108.37	9	2019	19/11/2018
155.80	29.12	1	3	5.5504	2	68.88	114.3	10	2019	19/11/2018
105.55	29.12	1	1	3.6384	0	45.48	188.8	4	2019	29/11/2018
117.73	29.12	1	1	3.8368	0	47.56	122.15	5	2019	29/11/2018
138.68	29.12	1	1	4.704	0	58.6	118.42	6	2019	29/11/2018
345.59	29.12	2	2	5.3406	0	74.26	62.85	9	2019	29/11/2018
448.38	29.12	3	3	5.144	0	64.3	89.3	10	2019	29/11/2018
111.12	29.12	1	1	3.816	0	47.7	0.02	4	2019	19/11/2018
79.06	29.12	1	1	2.9776	0	32.22	10.48	4	2019	20/11/2018
22.36	29.12	2	2	0.394	0	4.8	44.07	9	2019	20/11/2018
110.35	29.12	3	3	1.2632	0	15.79	77.68	10	2019	20/11/2018
-	29.12	0	1	7.95	1	88.5	166.05	4	2019	12/11/2018
231.80	29.12	1	1	7.8328	0	87.91	165.85	5	2019	12/11/2018
443.18	31	2	2	7.148	0	89.35	188.12	6	2019	12/11/2018
443.18	31	2	2	7.148	0	89.35	188.12	10	2019	12/11/2018
248.00	31	1	1	8	100	100	163.95	3	2021	12/11/2018
248.00	31	1	1	8	100	100	133.56	4	2021	12/11/2018
228.65	31	1	1	7.3176	0	87.47	136.1	5	2021	12/11/2018
280.00	35	1	5	8	100	100	80.72	9	2021	12/11/2018
254.66	35	1	1	7.2616	0	97.02	133.9	4	2022	12/11/2018
251.66	35	1	1	7.1904	0	88.88	166.45	5	2022	12/11/2018
-	35	0	1	7.6126	1	94.16	164.82	6	2022	12/11/2018
860.00	35	2	2	6	100	141.37	141.37	9	2022	12/11/2018
-	37	0	3	7.7508	3	96.91	168.17	10	2022	12/11/2018
271.46	37	1	3	7.3086	2	97.71	138.22	4	2023	12/11/2018

37	37	0	1	7448	1	86.56	163.9	5/2023	12/12/2018
-	37	0	2	7454	2	94.28	121.17	9/2023	12/12/2018
-105.06	29.12	-1	1	3.68	3.68	38.48	4/2019	18/12/2018	
86.71	29.12	1	1	2.976	3.22	8.6	5/2019	18/12/2018	
-	30.88	0	1	6.5912	118.57	4/2019	18/12/2018		
-	30	0	1	6.4112	80.14	1/2019	18/12/2018		
207.12	30	0	1	6.704	143.06	6/2019	18/12/2018		
101.03	29.12	1	1	3.4696	51.18	4/2019	18/12/2018		
73.78	29.12	1	1	2.5596	2.5	5/2019	18/12/2018		
-	29.12	0	1	0.7008	9.51	3/2019	18/12/2018		
28.53	29.12	1	1	0.9172	11.38	5/2019	18/12/2018		
29.89	29.12	1	1	1.0264	12.83	2/18/5	18/12/2018		
37.72	29.12	0	1	1.926	16.18	6/2019	18/12/2018		
33.65	29.12	1	1	1.544	14.43	6/2019	20/12/2018		
57.77	29.12	2	2	0.992	12.4	6/2019	20/12/2018		
80.37	29.12	3	3	0.52	11.5	10/2019	20/12/2018		
106.49	29.12	1	1	3.6668	48.71	4/2019	21/12/2018		
89.25	29.12	1	1	3.0648	38.31	5/2019	21/12/2018		
-	29.12	0	1	6.1716	83.97	4/2019	22/12/2018		
159.55	29.12	1	1	5.4792	106.32	5/2019	22/12/2018		
-	29.12	0	1	5.2716	68.49	6/2019	22/12/2018		
81.37	29.12	1	1	2.7944	108.07	6/2019	18/12/2018		
72.61	29.12	1	1	2.4936	42.4	6/2019	18/12/2018		
69.54	29.12	1	1	2.3036	62.2	6/2019	18/12/2018		
-	32	0	1	8	100	4/2019	18/12/2018		
-	32	0	1	8	100	5/2019	18/12/2018		
-	32	0	1	8	100	6/2019	18/12/2018		
572.00	32	2	2	8	100	9/2019	18/12/2018		
-12.00	32	-2	3	8	100	10/2019	18/12/2018		
-	35	0	5	8	100	0/2021	18/12/2018		
-	37	0	8	7.8328	87.81	4/2022	18/12/2018		
-	37	0	1	7.7744	87.18	5/2022	18/12/2018		
-	37	0	1	7.7144	87.18	6/2022	18/12/2018		
-	37	0	2	7.6382	121.55	9/2022	18/12/2018		
-	37	0	3	7.4296	154.27	10/2022	18/12/2018		
302.80	39	1	3	7.764	147.37	4/2023	18/12/2018		
-	39	0	1	7.6672	180.77	5/2023	18/12/2018		
-	39	0	2	92.42	148.02	9/2023	18/12/2018		
-	39	0	2	7.9596	139.37	10/2023	18/12/2018		
-	39	0	1	7.6072	139.37	10/2023	18/12/2018		
-	39	0	1	4.7936	59.82	4/2019	08/12/2018		
146.09	29.12	1	1	5.0108	62.1	6/2019	08/12/2018		
178.19	29.12	1	1	6.0934	144.23	6/2019	08/12/2018		
407.63	29.12	2	2	6.9982	114.23	6/2019	08/12/2018		
59.43	29.12	3	3	6.964	107.63	10/2019	08/12/2018		
52.86	29.12	1	1	7.004	82.05	3/2021	08/12/2018		
181.01	29.12	1	1	6.0396	92.42	4/2021	08/12/2018		
544.90	30	4	5	4.5428	75.42	5/2021	08/12/2018		
-	30	0	1	6.4328	138.72	4/2022	08/12/2018		
-	30	0	1	6.4328	138.72	4/2022	08/12/2018		
189.96	30	1	1	6.6664	158.65	5/2022	08/12/2018		
200.46	30	1	1	6.5488	164.42	6/2022	08/12/2018		
453.22	30	2	2	7.5596	150.32	9/2022	08/12/2018		
-	30	0	3	6.562	120.28	10/2022	08/12/2018		
287.29	30.61	2	3	4.268	97.75	4/2023	08/12/2018		
138.92	30.61	1	5	4.5394	117.1	5/2023	08/12/2018		
-	32	0	2	4.8728	68.17	9/2023	08/12/2018		
-	32	0	2	4.7704	71.43	10/2023	08/12/2018		
64.59	29.12	1	0	2.9046	36.31	4/2019	01/12/2018		
103.99	29.12	1	1	3.9712	100.07	4/2019	01/12/2018		
143.55	29.12	1	1	4.9296	122.4	6/2019	01/12/2018		
206.51	29.12	2	1	4.112	113.03	9/2019	01/12/2018		
280.86	29.12	3	3	4.3908	91.97	10/2019	01/12/2018		
352.00	32	1	0	8	100	3/2021	01/12/2018		
150.71	32	1	1	4.7096	58.87	4/2021	01/12/2018		
118.69	32	5	5	0.3312	21.48	9/2021	01/12/2018		
113.15	32	1	1	3.5396	102.03	4/2022	01/12/2018		
-	32	0	1	4.1596	58.27	5/2022	01/12/2018		
82.42	29.12	0	1	2.5016	31.27	4/2019	08/12/2018		
84.23	29.12	1	1	2.6394	76.32	4/2019	04/12/2018		
100.62	29.12	1	1	3.236	50.78	5/2019	04/12/2018		
298.96	29.12	2	1	5.1396	80.5	6/2019	04/12/2018		
339.61	29.12	2	3	5.8312	118.77	9/2019	04/12/2018		

126.03	29.12	1	1	1	4.326	54.1	126.22	4	2019	13/11/2018
148.63	29.12	1	1	1	5.104	63.8	98.33	5	2019	13/11/2018
152.75	29.12	1	1	1	5.2456	65.57	105.23	6	2019	13/11/2018
325.77	29.12	2	3	0	5.6536	64.82	94.83	9	2019	13/11/2018
475.66	29.12	3	3	0	5.4448	68.06	113.32	10	2019	13/11/2018
232.96	29.12	0	1	1	6	100	171	3	2021	13/11/2018
-	29.12	0	1	1	7.0632	100	148.78	4	2021	13/11/2018
232.47	29.12	0	1	1	3.6938	99.79	126.53	5	2021	13/11/2018
-	29.12	0	1	1	4.456	86.21	120.33	4	2019	13/11/2018
129.88	29.12	1	1	0	4.36	55.75	89.63	6	2019	13/11/2018
341.57	29.12	1	1	0	4.8016	60.77	122.95	6	2019	13/11/2018
294.07	29.12	2	3	2	4.6705	60.97	108.23	9	2019	13/11/2018
232.34	29.12	1	1	3	4.722	59.05	119.65	10	2019	13/11/2018
156.68	29.12	1	1	0	6.38	64.8	80.33	4	2021	13/11/2018
156.67	29.12	1	1	1	5.9304	67.38	62.07	5	2021	13/11/2018
49.48	29.12	1	1	1	1.6692	21.24	37.17	4	2019	07/11/2018
47.62	29.12	1	1	1	1.6456	20.57	44.12	5	2019	07/11/2018
50.62	29.12	1	1	0	1.7384	21.73	33.67	6	2019	07/11/2018
165.61	29.12	2	2	0	2.8488	36.61	42.1	9	2019	07/11/2018
264.61	29.12	3	3	0	3.0312	37.89	38.08	10	2019	07/11/2018
165.15	29.12	1	1	0	5.6712	70.89	71.82	4	2019	08/11/2018
134.56	29.12	1	1	1	4.6216	67.77	86.87	5	2019	08/11/2018
203.49	29.12	1	1	0	6.986	154.08	4	2019	12/11/2018	
217.79	29.12	1	1	1	7.4192	87.35	124.27	6	2019	12/11/2018
215.35	29.12	1	1	0	7.9652	93.48	144.15	6	2019	12/11/2018
482.66	29.12	2	2	0	7.944	98.3	148.15	9	2019	12/11/2018
226.88	29.12	1	1	2	7.9712	97.39	113.63	10	2019	12/11/2018
246.00	31	1	1	1	8	100	172.67	3	2021	12/11/2018
253.41	31	1	1	0	7.9252	61.03	124.42	4	2021	12/11/2018
602.23	31	4	5	0	6.6956	80.87	83.12	6	2021	12/11/2018
76.59	29.12	1	1	0	2.6252	32.79	38.95	4	2019	11/11/2018
69.77	29.12	1	1	0	2.395	29.85	50.83	5	2019	11/11/2018
59.71	29.12	1	1	0	2.0004	28.63	68.03	6	2019	11/11/2018
230.44	29.12	2	2	0	3.6586	49.46	62.58	9	2019	11/11/2018
346.43	29.12	3	3	0	3.6656	49.57	84.4	10	2019	11/11/2018
-	29.12	0	1	1	7.008	81.48	81.48	4	2019	08/11/2018
213.74	29.12	1	1	1	7.34	81.75	13.45	5	2019	08/11/2018
-	29.12	0	1	1	4.012	50.15	22.8	6	2019	01/11/2018
118.88	29.12	1	1	1	4.05	50.75	61.93	4	2019	01/11/2018
-42.12	29.12	-1	1	2	1.4464	24.08	61.93	4	2019	31/10/2018
-	29.12	0	1	1	1.9195	24.92	20.02	6	2019	31/10/2018
-	29.12	0	1	1	2.0376	25.47	25.22	6	2019	31/10/2018
59.33	29.12	3	3	0	2.084	33.55	55.58	10	2019	31/10/2018
204.47	29.12	3	3	1	4.176	18.45	45.37	4	2019	04/11/2018
44.87	29.12	1	1	1	1.5405	19.26	42.17	5	2019	04/11/2018
44.84	29.12	1	1	0	2.008	19.26	42.17	5	2019	04/11/2018
67.09	29.12	1	1	0	1.98	24.73	5.47	6	2019	04/11/2018
115.22	29.12	2	2	1	1.98	24.73	5.47	6	2019	04/11/2018
-	29.12	0	1	1	6.1034	77.13	168.27	4	2019	01/11/2018
-	29.12	0	1	1	6.6604	83.28	161.48	5	2019	01/11/2018
-	29.12	0	1	1	7.6972	97.34	154.82	6	2019	01/11/2018
668.00	38	2	2	0	7.6972	97.34	154.82	6	2019	01/11/2018
-557.03	35	-2	3	5	7.6576	96.47	154.82	10	2019	01/11/2018
-	35	0	1	1	100	100	154.27	3	2021	01/11/2018
280.00	35	1	1	1	100	100	160.75	4	2021	01/11/2018
-	35	0	1	1	100	100	163	6	2021	01/11/2018
528.42	35	2	2	3	7.5486	94.36	111.15	9	2021	01/11/2018
-	38	0	1	1	8	100	157.3	4	2022	01/11/2018
-	38	0	1	1	8	100	138.08	5	2022	01/11/2018
-	38	0	1	1	8	100	102.18	6	2022	01/11/2018
73.22	29.12	1	1	1	2.5144	31.43	91.18	5	2019	01/11/2018
64.40	29.12	1	1	0	2.6824	36.23	118.55	6	2019	01/11/2018
64.40	29.12	1	1	0	3.022	38.46	118.55	6	2019	01/11/2018
91.97	29.12	0	1	0	4.058	53.46	88.57	4	2019	22/10/2018
-	29.12	0	1	1	4.6936	55.88	180.6	4	2019	29/10/2018
-	30	0	1	1	5.104	62.42	120.27	5	2019	29/10/2018
149.81	30	1	1	1	5.104	71.38	124.87	6	2019	29/10/2018
-	30	0	1	1	7.2464	80.58	163.67	9	2019	29/10/2018
463.77	32	2	2	2	7.2464	80.58	163.67	10	2019	29/10/2018
-	32	0	3	3	100	100	168.92	10	2019	29/10/2018
-	32	0	1	1	6.624	82.8	143.17	4	2019	29/10/2018
239.50	32	1	1	0	7.4368	93.71	107.56	5	2019	29/10/2018
254.86	32	1	1	2	7.966	99.6	148.22	6	2019	29/10/2018
560.00	35	2	2	1	6	100	161.18	6	2019	29/10/2018
560.00	35	2	3	3	6	100	141.58	10	2019	29/10/2018

161.87	32	0	1	5.0652	87.04	45.06	4/2019	29/10/2018
-	30	0	1	5.0684	83.25	28.4	5/2019	29/10/2018
-	30	0	1	7.6696	178.22	178.22	4/2019	29/10/2018
246.07	32	1	1	7.6696	94.12	184.02	5/2019	29/10/2018
256.00	32	1	1	8	100	153.22	6/2019	29/10/2018
512.00	32	2	2	8	100	158.46	9/2019	29/10/2018
-	32	0	1	7.4336	100	143.27	10/2019	29/10/2018
-	32	0	1	7.4336	92.82	164.08	4/2019	10/12/2018
231.88	32	0	1	8	92.82	165.85	5/2019	10/12/2018
-	32	0	1	8	100	164.95	6/2019	10/12/2018
484.38	32	0	2	7.295	80.7	164.95	9/2019	10/12/2018
-	32	0	1	8	80.7	116.75	10/2019	10/12/2018
162.82	32	1	1	3.2266	42.92	52.02	4/2019	30/12/2018
153.83	32	1	1	4.1155	80.52	80.52	5/2019	14/3/2018
117.98	28.12	1	1	4.0325	50.38	57.2	6/2019	10/12/2018
-	28.12	0	1	1.5652	19.84	57.2	4/2019	10/12/2018
50.83	28.12	1	1	1.7486	21.82	18.87	5/2019	10/12/2018
256.00	32	1	1	8	100	134.28	4/2019	09/12/2018
256.00	32	1	1	8	100	180.22	5/2019	09/12/2018
256.00	32	1	1	8	100	178.17	6/2019	09/12/2018
512.00	32	2	2	8	100	163.47	9/2019	09/12/2018
512.00	32	2	2	8	100	168.17	10/2019	09/12/2018
-	28.12	0	1	1.5416	19.27	31.65	4/2019	11/12/2018
-	28.12	0	1	1.5216	19.02	18.5	5/2019	11/12/2018
44.31	28.12	1	1	1.2744	16.83	28.08	6/2019	11/12/2018
37.11	28.12	1	2	1.2744	16.83	20.17	9/2019	11/12/2018
74.22	28.12	2	2	1.7872	14.84	28.57	4/2019	11/12/2018
103.71	28.12	3	3	1.7872	14.84	166.73	10/2019	11/12/2018
-	31	0	1	6.9328	88.86	166.73	4/2019	18/12/2018
-	31	0	1	7.216	80.2	177.32	5/2019	18/12/2018
348.48	31	1	1	7.216	88.28	153.88	6/2019	18/12/2018
436.08	31	2	2	6.584	144.48	144.48	9/2019	18/12/2018
203.10	31	1	2	6.584	82.3	128.82	10/2019	18/12/2018
84.42	28.12	1	1	3.2424	40.53	88.87	4/2019	18/12/2018
95.82	28.12	1	1	3.2684	41.13	78.1	5/2019	18/12/2018
95.05	28.12	1	1	3.2684	40.8	85.95	6/2019	18/12/2018
248.48	28.12	2	2	4.2664	22.9	22.9	9/2019	18/12/2018
-	32	0	1	6.284	78.55	54.77	4/2019	03/12/2018
-	32	0	1	6.284	54.77	54.77	5/2019	03/12/2018
-	32	0	1	4.544	86.8	174.57	6/2019	03/12/2018
-	32	0	1	5.3004	67.38	183.5	6/2019	03/12/2018
512.00	32	2	2	6	100	155.2	9/2019	03/12/2018
-512.00	32	-2	-2	6	100	157.27	10/2019	03/12/2018
34.22	28.12	1	1	1.782	14.69	0.05	4/2019	18/12/2018
-	28.12	0	1	3.512	43.9	92.82	4/2019	09/12/2018
-	28.12	0	1	3.7095	46.32	145.88	5/2019	09/12/2018
-	28.12	0	1	5.1224	64.03	131.45	6/2019	09/12/2018
365.69	28.12	2	2	6.1224	61.84	118.92	10/2019	09/12/2018
432.19	28.12	3	3	4.9412	61.84	118.92	10/2019	09/12/2018
232.88	28.12	0	1	4.0248	50.31	125.87	3/2021	09/12/2018
-	28.12	0	1	4.1918	50.87	135.88	5/2021	09/12/2018
85.92	28.12	1	1	3.2684	38.1	4/2019	23/12/2018	
-	25.44	0	1	3.3248	5.15	5/2019	24/12/2018	
-	25.44	0	1	1.7288	21.51	40.82	4/2019	18/12/2018
44.61	25.44	1	1	1.7595	21.52	32.47	5/2019	18/12/2018
37.61	25.44	1	0	1.4784	18.48	48.95	6/2019	18/12/2018
63.37	25.44	2	2	1.8392	22.84	23.37	9/2019	18/12/2018
124.61	28.12	1	1	4.2792	53.49	44.6	4/2019	27/12/2018
-	28.12	0	1	1.3248	18.56	31.87	4/2019	24/12/2018
32.89	28.12	1	1	1.1295	14.12	13.53	5/2019	24/12/2018
-	25.44	0	1	1.1728	14.68	29.88	4/2019	30/12/2018
28.70	25.44	1	1	1.128	14.1	18.5	5/2019	30/12/2018
24.10	25.44	1	1	0.9472	11.84	48.22	6/2019	30/12/2018
45.89	25.44	0	1	1.36	24.5	38.15	4/2019	30/12/2018
178.00	28.12	1	1	6.84	22.81	14.72	5/2019	30/12/2018
-	28.12	0	1	8.0016	70.05	144.81	6/2019	30/12/2018
-	21.48	0	1	2.9872	31.47	4/2019	28/12/2018	
37.70	21.48	1	1	1.7988	18.85	18.85	5/2019	28/12/2018
65.09	25.44	1	1	2.5584	30.55	4/2019	28/12/2018	
58.31	25.44	1	1	1.2362	18.25	5/2019	28/12/2018	
64.91	28.12	1	1	1.9544	24.43	60.25	4/2019	28/12/2018
71.22	28.12	1	1	2.4455	30	30	5/2019	18/12/2018
62.50	28.12	1	1	2.1454	26.35	6/2019	18/12/2018	
73.10	28.12	2	2	1.2592	13.1	9/2019	18/12/2018	
25.75	25.44	1	1	1.012	12.65	28.22	4/2019	04/12/2018
64.41	28.12	1	1	2.212	27.85	37.58	4/2019	12/12/2018

62.02	28.12	1	1	2,1608	0	27.01	64.05	5	2019	12/12/2018
72.17	28.12	1	1	2,4194	0	30.98	48.22	6	2019	12/12/2018
117.27	28.12	1	2	2,0196	0	25.17	47.27	9	2019	12/12/2018
178.82	28.12	3	3	2,0584	0	25.73	60.27	10	2019	12/12/2018
-	28.12	0	0	6,6536	1	83.17	126.8	4	2019	13/12/2018
201.91	28.12	1	1	6,9336	0	86.67	98.75	5	2019	13/12/2018
187.70	28.12	1	1	6,4436	0	80.57	121.97	6	2019	13/12/2018
433.80	34.88	2	2	6,2194	0	77.73	161.72	9	2019	13/12/2018
-448.36	32	-2	2	7,0006	5	87.57	148.08	10	2019	13/12/2018
103.67	28.12	1	1	3,0988	0	44.48	65.95	4	2019	02/12/2018
91.04	28.12	1	1	3,1284	0	39.08	84.23	4	2019	05/12/2018
92.88	28.12	1	1	3,1836	0	39.89	74.33	5	2019	09/12/2018
103.20	28.12	1	1	3,2434	0	41.78	61.59	6	2019	05/12/2018
134.00	28.12	2	2	3,2526	3	61.48	138.23	10	2019	06/12/2018
28.12	28.12	2	2	7,1695	0	88.57	168.32	4	2017	22/08/2016
401.27	28	2	2	7,9608	0	100	172.75	5	2017	22/08/2016
446.80	28	2	2	7,3786	0	92.2	137.2	9	2017	22/08/2016
413.06	28	2	2	6,4184	0	80.23	181.58	10	2017	22/08/2016
-	30	0	0	80.23	0	178.45	178.45	3	2018	22/08/2016
-	30	0	0	80.23	2	80.23	131.38	4	2018	22/08/2016
220.63	30	1	1	7,3544	0	91.83	152.17	9	2018	22/08/2016
890.30	30	4	4	7,4192	0	92.74	158.08	10	2018	22/08/2016
240.00	30	1	1	7,4192	0	100	177.4	4	2017	05/02/2015
264.00	33	1	1	7,9194	0	100	183.2	5	2017	05/02/2015
264.00	33	1	1	7,9194	0	99.73	158.98	9	2017	05/02/2015
283.29	33	1	1	7,9784	0	100	178.78	10	2017	05/02/2015
-	34	0	0	8,262	0	100	182.87	3	2018	05/02/2015
-	34	0	0	8,262	0	100	184.95	4	2018	05/02/2015
-	34	0	0	8,262	0	100	184.95	4	2018	05/02/2015
1,088.00	34	4	4	8	0	100	158.08	9	2018	05/02/2015
272.00	34	1	1	8	0	100	168.18	10	2018	05/02/2015
272.00	34	1	1	8	0	100	178.12	4	2019	05/02/2015
272.00	34	1	1	8	0	100	168.88	5	2019	05/02/2015
272.00	34	1	1	8	0	100	164.13	6	2019	05/02/2015
544.00	34	2	2	8	0	100	141.78	9	2019	05/02/2015
544.00	34	2	2	8	0	100	138.63	10	2019	05/02/2015
-	38	0	0	8	0	100	177.87	3	2021	05/02/2015
-	38	0	0	8	0	100	92.6	4	2021	05/02/2015
290.32	38	1	1	7,64	0	95.5	169.17	5	2021	05/02/2015
338.00	42	1	1	8	0	100	153.2	9	2021	05/02/2015
-	42	0	0	8	0	100	165.5	4	2022	05/02/2015
338.00	42	1	1	8	0	100	151.03	5	2022	05/02/2015
-	42	0	0	8	0	100	140.98	6	2022	05/02/2015
338.00	42	1	1	8	0	100	164.13	9	2022	05/02/2015
338.00	42	1	1	8	0	100	144.42	10	2022	05/02/2015
338.00	42	1	1	8	0	100	148.48	4	2023	05/02/2015
45	42	0	0	8	0	100	150.98	5	2023	05/02/2015
-	42	0	0	8	0	100	174.47	10	2023	05/02/2015
-	42	0	0	8	0	100	138.85	4	2017	18/04/2016
160.07	28	1	1	5,7188	1	71.48	138.85	4	2017	18/04/2016
224.00	28	1	1	7,192	0	100	132.5	5	2017	18/04/2016
217.24	28	1	1	7,7584	1	98.58	162.08	9	2017	18/04/2016
448.00	28	2	2	6	0	100	114.52	10	2017	18/04/2016
-	28	0	0	6,956	0	88.55	148.63	3	2018	18/04/2016
377.67	28.12	2	2	6,4848	0	81.06	120.45	4	2018	18/04/2016
169.97	28.12	1	1	5,8386	0	72.86	148.97	6	2018	18/04/2016
680.41	30	3	3	6,9024	1	95.89	148.93	4	2018	18/04/2016
200.17	29	1	1	7,6712	0	86.28	148.93	4	2017	06/06/2016
76.07	28	2	2	1,3084	0	16.98	34.95	4	2017	24/04/2016
164.46	28	2	2	2,0988	0	36.77	24.42	5	2017	24/04/2016
63.93	28	2	2	1,4116	0	14.27	14.85	4	2017	24/04/2016
207.04	29	1	1	7,3844	0	82.43	165.18	4	2017	18/02/2016
264.00	33	1	1	8	0	100	183.82	6	2017	18/02/2016
528.00	33	2	2	8	0	100	178.82	10	2017	18/02/2016
528.00	33	2	2	8	0	100	177.4	4	2017	25/04/2015
560.00	35	2	2	8	0	100	183.6	5	2017	29/04/2015
560.00	35	2	2	8	0	100	188.62	10	2017	29/04/2015
576.00	36	2	2	8	0	100	198.28	3	2018	29/04/2015
288.00	36	1	1	6	0	100	168.58	4	2018	29/04/2015
288.00	36	1	1	6	0	100	185.5	5	2018	29/04/2015
288.00	36	1	1	6	0	100	163.73	9	2018	29/04/2015
288.00	36	1	1	6	0	100	179.17	10	2018	29/04/2015

288.00	36	1	1	8	0	100	176.86	4	2019	28042015
288.00	36	1	1	8	0	100	173.08	5	2019	28042015
288.00	36	1	1	8	0	100	171.00	6	2019	28042015
578.00	36	2	2	8	0	100	164.18	9	2019	28042015
288.00	36	1	3	6	2	100	158.77	10	2019	28042015
-	40	0	1	100	0	100	154	3	2021	28042015
320.00	40	1	1	100	0	100	148.37	5	2021	28042015
980.00	40	3	5	100	2	100	153.28	9	2021	28042015
320.00	40	1	1	100	0	100	185.08	4	2022	28042015
320.00	40	1	1	100	0	100	133.92	6	2022	28042015
858.00	41	2	3	100	0	100	174.47	10	2022	28042015
658.00	41	2	3	100	0	100	160.88	4	2023	28042015
1492.00	43	3	8	100	0	100	177.85	5	2023	28042015
344.00	43	1	1	8	0	100	184.1	9	2023	28042015
-	43	0	2	100	2	100	182	10	2023	28042015
-	43	0	0	100	0	100	32.05	4	2017	08072016
242.10	28	2	2	4.3232	0	54.04	21.28	4	2017	08072016
95.33	28	2	2	1.7034	0	56.52	68.95	4	2017	08072016
253.21	28	2	2	4.5216	0	25.91	81	9	2017	08072016
132.83	28	2	2	2.3172	0	28.85	48.52	10	2017	08072016
158.50	28	2	2	2.6304	0	36.38	48.77	3	2018	08072016
-	29	0	0	2.4296	0	30.32	138.43	4	2018	08072016
105.02	28	2	2	1.8032	0	22.54	63.4	5	2018	08072016
97.84	28	2	2	3.356	0	42	102.45	4	2017	28102016
224.00	28	1	1	4.6192	1	57.14	122.32	5	2017	28102016
-	28	0	2	4.7712	2	59.64	171.08	9	2017	28102016
-	28	0	2	6.0716	2	68.52	153.19	10	2017	28102016
-	30	0	1	6.3172	0	68.52	87.47	3	2018	28102016
150.02	30	1	2	5.0036	0	62.52	81.98	4	2018	28102016
125.28	30	1	1	4.1376	0	62.2	88.88	5	2018	28102016
424.01	30	3	4	4.7112	1	58.88	62.97	9	2018	28102016
-134.47	30	-1	1	4.4834	2	68.03	6.33	10	2018	28102016
282.44	28	2	2	4.8486	0	60.52	75.95	4	2018	17012018
173.08	28	1	1	6.1816	1	77.27	93.9	4	2017	14912016
448.00	28	2	2	8	0	100	24.78	5	2017	14912016
77.06	28	1	2	2.752	0	34.4	101.8	4	2017	18912016
380.84	28	1	2	6.9192	0	87.24	85.62	5	2017	18912016
159.48	28	1	2	5.696	1	71.2	44.98	9	2017	18912016
284.70	28	2	2	5.084	0	63.55	185.22	10	2017	18912016
-	29	0	0	4.96	0	61	61.47	3	2018	18912016
240.74	28	2	2	4.1395	0	51.67	115.75	4	2018	18912016
-	28	0	2	4.2288	1	52.88	104.03	5	2018	18912016
878.57	28	4	4	5.6295	0	72.82	133.92	9	2018	18912016
162.41	30	2	3	6.1135	0	80.72	138.32	10	2018	18912016
433.48	28	2	2	7.2932	0	86.74	148.25	6	2017	18912016
420.40	28	2	2	7.5072	0	83.84	182.75	10	2017	18912016
-	30	0	0	6.9416	0	88.77	148.88	3	2018	18912016
411.74	30	2	2	6.9524	0	85.78	174.45	4	2018	18912016
-	30	0	1	7.008	1	87.6	48.63	5	2018	18912016
535.18	30	3	4	5.9464	1	74.33	114.45	9	2018	18912016
175.32	30	1	1	5.844	0	74.05	111.83	10	2018	18912016
160.63	28	1	2	5.7368	1	71.71	113.67	4	2017	18912016
224.00	28	1	2	4.9544	1	100	125.3	5	2017	18912016
277.45	28	2	2	6	0	61.93	93.43	9	2017	18912016
255.49	28	2	2	4.5634	0	57.03	148.4	10	2017	18912016
380.61	28	2	2	6.4432	0	80.54	151.97	9	2018	02042017
211.37	28	2	2	3.7744	0	47.18	183.87	9	2018	17082018
750.50	28	4	4	6.9192	0	80.54	183.87	9	2018	17082018
234.88	30	1	1	7.6288	0	97.88	180.05	10	2018	17082018
228.90	30	1	1	7.6324	0	96.38	190.83	4	2019	17082018
59.00	28	2	2	1.8032	0	21.82	29.95	9	2017	21052017
59.00	28	2	2	1.8032	0	21.82	29.95	10	2017	21052017
137.00	28	2	2	2.4454	0	30.58	38.32	4	2017	030312017
169.63	28	2	2	3.0344	0	37.63	28.92	5	2017	030312017
441.37	28	2	2	7.8816	0	88.52	178.1	9	2017	21052017
447.69	28	2	2	7.9944	0	88.53	182.42	10	2017	21052017
931.64	28	4	4	8	0	100	68.93	9	2018	21052017
165.29	30	1	1	5.9096	0	68.87	158.03	10	2018	21052017
-	30	0	1	5.7856	1	72.32	82.05	4	2019	21052017
175.13	30	1	1	5.8376	0	74.32	143.42	5	2019	21052017
-	30	0	1	5.8496	1	74.32	122.92	6	2019	21052017
354.72	30	2	2	5.912	0	73.9	88.35	9	2019	21052017

485.71	30	3	3	5.3968	0	67.46	103.47	10/2019	21/05/2017
-	31	0	1	7.4248	1	100	141.3	3/2021	21/05/2017
230.17	31	1	1	7.4248	0	92.81	128.78	4/2021	21/05/2017
-	31	0	1	6.8816	1	88.02	130.1	5/2021	21/05/2017
164.42	26.88	2	2	3.0584	0	38.23	18.2	10/2017	28/06/2017
-	28.49	0	0	0.8694	0	11.23	16.1	3/2018	28/06/2017
21.94	28.12	2	2	0.3768	0	4.71	25.46	4/2018	28/06/2017
617.76	30	4	4	5.145	0	64.35	87.48	9/2018	28/06/2017
-	30	0	1	4.7944	1	59.89	121.15	10/2018	28/06/2017
171.42	23.99	2	2	3.9728	0	44.88	29.03	10/2017	28/06/2017
289.55	26.98	2	2	5.5172	0	69.65	165.35	10/2017	11/07/2017
174.88	38.29	0	0	8.3416	0	89.27	148.43	4/2018	11/07/2017
592.10	28.12	3	3	6.3384	1	78.58	147.3	8/2018	11/07/2017
208.01	28.12	1	4	7.1432	0	80.29	182.35	10/2018	11/07/2017
315.75	28	2	2	5.6384	0	70.48	138.21	10/2017	01/07/2017
197.79	28	2	2	4.5382	0	44.15	133.1	10/2017	01/07/2017
-	29	0	0	5.8872	0	71.09	88.85	3/2018	01/07/2017
282.81	29.12	2	2	4.8586	0	60.7	143.48	4/2018	01/07/2017
152.59	29.12	1	1	5.2388	0	65.46	162.03	5/2018	01/07/2017
588.19	29.12	4	4	4.8008	0	81.78	110.93	9/2018	01/07/2017
-	34	0	0	6	100	192.95	3/2018	11/08/2017	11/08/2017
544.00	34	2	2	6	100	113.35	4/2018	11/08/2017	11/08/2017
272.00	34	1	1	6	100	174.5	6/2018	11/08/2017	11/08/2017
816.00	34	3	4	6	100	165.75	9/2018	11/08/2017	11/08/2017
272.00	34	1	1	6	100	174.88	10/2018	11/08/2017	11/08/2017
-	34	0	1	8	100	178.82	4/2019	11/08/2017	11/08/2017
272.00	34	1	1	8	100	170.88	5/2019	11/08/2017	11/08/2017
524.40	34	2	2	8	100	172.85	6/2019	11/08/2017	11/08/2017
234.46	34	1	3	6.888	0	88.2	168.13	10/2019	11/08/2017
304.00	38	1	1	8	100	178.12	3/2021	11/08/2017	11/08/2017
304.00	38	1	1	8	100	170.82	4/2021	11/08/2017	11/08/2017
304.00	38	1	1	8	100	181	5/2021	11/08/2017	11/08/2017
912.00	38	3	5	8	100	133.45	9/2021	11/08/2017	11/08/2017
298.67	38	1	1	7.6072	0	97.59	168.85	4/2022	11/08/2017
300.63	38	1	1	7.9112	0	98.89	147.83	5/2022	11/08/2017
301.05	38	1	1	7.6224	0	99.03	160.85	6/2022	11/08/2017
854.36	41	2	2	7.56	0	99.75	154.27	9/2022	11/08/2017
974.75	41	3	3	7.9248	0	99.06	158.88	10/2022	11/08/2017
380.00	45	1	1	8	100	182.5	4/2023	11/08/2017	11/08/2017
-	45	0	1	8	100	154.85	5/2023	11/08/2017	11/08/2017
-	45	0	2	8	100	155.18	9/2023	11/08/2017	11/08/2017
492.79	45	2	2	3.324	0	41.95	189.43	10/2023	11/08/2017
484.00	45	2	2	4.448	0	44.10	89.72	5/2017	01/09/2015
384.4	45	2	2	4.858	0	54.72	162.48	10/2017	01/09/2015
277.28	30	0	0	4.8584	0	50.37	108.32	3/2018	01/09/2015
-	30	0	2	4.636	2	57.85	118.53	4/2018	01/09/2015
243.13	28	2	2	4.3416	0	54.27	78.02	4/2017	16/09/2015
441.77	28	2	2	7.6888	0	98.61	98.12	5/2017	16/09/2015
325.11	28	2	2	5.8056	0	72.57	118.85	9/2017	16/09/2015
302.88	28	2	2	5.4104	0	67.63	88.35	10/2017	16/09/2015
-	30	0	0	4.8086	0	51.01	27.13	3/2018	08/10/2017
67.97	30	1	1	2.2656	1	28.32	101.2	4/2018	08/10/2017
68.14	30	1	1	2.2712	0	28.39	78.09	6/2018	08/10/2017
448.00	28	2	2	5.5198	0	68.91	135.2	4/2017	18/12/2016
-	28	0	0	6	100	144.98	5/2017	18/12/2016	18/12/2016
-	28	0	2	6.9924	2	88.28	144.43	9/2017	18/12/2016
-	28	0	2	6.6922	2	83.74	181.43	10/2017	18/12/2016
-	28.43	0	0	2.8916	0	38.22	118.88	3/2019	08/11/2017
310.42	28	2	2	5.9432	0	69.29	81.25	6/2017	18/12/2016
323.23	28	2	2	4.912	0	72.12	108.02	10/2017	18/12/2016
-	28	0	2	4.8704	0	60.88	180.17	3/2018	18/12/2016
-	28	0	6	4.7536	1	58.42	96.17	4/2018	18/12/2016
138.42	28.12	0	1	4.4232	1	58.29	88.83	5/2018	18/12/2016
573.41	30	4	4	4.7784	0	59.73	78.85	9/2018	18/12/2016
133.30	30	1	1	4.4432	0	55.54	92.23	10/2018	18/12/2016
141.22	30	1	1	4.7072	0	58.84	100.78	4/2019	18/12/2016
-	30	0	1	4.5184	1	57.23	87.03	5/2019	18/12/2016
-	30	0	1	4.6792	1	58.48	91.63	6/2019	18/12/2016
263.28	30	2	2	4.356	0	54.85	88.2	9/2019	18/12/2016
264.68	30	2	3	4.4096	1	55.12	88.6	10/2019	18/12/2016

365.75	28	2	2	6.5312	0	81.64	150.32	4	2017	130112015
448.00	28	2	2	0	0	100	141.37	5	2017	130112017
394.69	28	2	2	7.048	0	88.1	124.9	9	2017	130112017
394.69	28	2	2	7.048	0	88.1	178.28	10	2017	130112017
-	29	0	0	6.4496	0	80.82	156.9	3	2018	130112017
396.64	29	12	2	6.1004	0	85.13	174.58	4	2018	130112017
210.95	29	12	1	7.244	0	90.55	133.3	6	2018	130112017
-	29	49	0	4.2129	0	52.66	87.35	3	2018	06122017
128.03	30	95	1	4.112	1	51.4	114.76	4	2018	06122017
-	29	12	0	4.4952	1	58.19	137.4	6	2018	06122017
633.28	29	12	3	7.2488	1	80.65	128.68	9	2018	06122017
177.70	30	30	0	7.5328	1	94.18	138.75	10	2018	06122017
273.10	30	30	2	3.2018	0	37.82	68.87	9	2019	06082019
240.00	30	30	3	3.0344	0	31.85	82.08	3	2021	06082019
100.66	32	1	1	3.1435	1	39.32	69.1	4	2021	06082019
99.47	31	1	1	4.011	0	40.11	182.43	10	2018	24112015
853.78	33	4	5	3.2068	1	80.85	174.85	4	2019	24112015
-	29	29	4	6.486	1	80.85	146.78	9	2021	06082019
76.13	29	12	0	1.6104	0	22.63	28.17	3	2018	03112017
58.92	29	12	2	1.3072	0	18.34	50.75	4	2018	03112017
308.22	30	4	4	2.0230	0	28.29	51.77	5	2018	03112017
-	30	0	4	2.5168	1	31.15	41.9	9	2018	03112017
-	30	0	4	2.492	1	31.15	6.12	10	2018	03112017
464.00	29	2	2	7.3502	0	100	171.23	4	2017	24112015
428.63	29	2	2	7.3502	0	91.89	158.93	6	2017	24112015
448.00	29	2	2	7.7952	0	86.84	180.48	10	2017	24112015
272.00	34	1	0	100	0	100	181.9	3	2018	24112015
272.00	34	1	1	100	0	100	177.48	4	2018	24112015
272.00	34	1	1	100	0	100	184.48	5	2018	24112015
272.00	34	1	1	100	0	100	182.43	10	2018	24112015
272.00	34	1	1	100	0	100	174.85	4	2019	24112015
272.00	34	1	1	100	0	100	177.2	5	2019	24112015
544.00	34	1	1	100	0	100	174.12	6	2019	24112015
544.00	34	2	2	100	0	100	103.5	9	2019	24112015
304.00	38	1	1	100	0	100	185.58	10	2019	24112015
304.00	38	1	1	100	0	100	171.35	3	2021	24112015
304.00	38	1	1	100	0	100	164.57	4	2021	24112015
304.00	38	1	1	100	0	100	172.48	5	2021	24112015
1.216.00	38	4	5	7.6002	1	100	136.37	9	2021	24112015
-	38	0	1	7.6002	1	96.04	158.73	4	2022	24112015
299.99	38	1	1	7.6002	1	88.68	168.22	6	2022	24112015
324.00	38	1	1	100	0	100	172.77	6	2022	24112015
324.00	38	1	1	100	0	100	155.5	9	2022	24112015
696.00	41	1	2	100	0	100	158.72	10	2022	24112015
826.04	41	2	2	7.3502	1	84.71	128.63	4	2023	24112015
-	41	0	0	7.3502	1	84.71	182.92	6	2023	24112015
-	41	0	0	7.9174	2	88.68	117.2	3	2023	24112015
-	41	0	0	8	0	100	170.08	10	2023	24112015
464.00	29	2	2	8	0	100	174.45	4	2017	02122015
464.00	29	2	2	8	0	100	172.53	9	2017	02122015
464.00	29	2	2	8	0	100	43	10	2017	02122015
-	31	0	0	100	0	100	190.33	3	2018	02122015
468.00	31	2	2	100	0	100	178.17	4	2018	02122015
248.00	31	1	1	100	0	100	181.63	5	2018	02122015
488.00	31	2	4	100	0	100	88.68	9	2018	02122015
248.00	31	1	1	100	0	100	189.6	10	2018	02122015
256.00	32	1	1	100	0	100	146.85	4	2019	02122015
256.00	32	1	1	100	0	100	58.17	5	2019	02122015
221.67	32	1	1	7.4272	0	92.84	177.52	6	2019	02122015
512.00	32	2	2	100	0	100	189.72	9	2019	02122015
512.00	32	2	2	100	0	100	165.93	10	2019	02122015
288.00	36	1	1	100	0	100	172.7	3	2021	02122015
288.00	36	1	1	100	0	100	173.9	4	2021	02122015
288.00	36	1	1	100	0	100	175.9	5	2021	02122015
288.00	36	1	1	100	0	100	181.43	10	2021	02122015
1480.00	37	5	5	100	0	100	187.03	4	2022	02122015
286.00	37	1	1	100	0	100	184.47	5	2022	02122015
296.00	37	1	1	100	0	100	189.49	6	2022	02122015
666.00	41	2	2	100	0	100	171.05	10	2022	02122015
984.00	41	3	3	100	0	100	156.87	4	2023	02122015
328.00	41	1	1	100	0	100	178.92	5	2023	02122015
-	41	0	2	100	0	100	151.43	9	2023	02122015
-	41	0	0	100	0	100	79.72	10	2023	02122015

154.63	30	1	0	1	1	5.1544	64.43	0	64.43	58.12	4	2019	07/11/2018
-	29	0	0	0	0	3.436	42.95	0	42.95	3.57	3	2018	16/10/2017
-	29	0	0	0	0	6.0736	75.52	0	75.52	114.28	3	2018	15/11/2017
159.74	29	1	1	2	2	5.4856	109.82	0	109.82	4	2018	15/11/2017	
148.30	29	1	1	1	1	6.024	63.83	0	63.83	5	2018	15/11/2017	
819.49	29	1	3	4	1	7.0912	142.62	0	142.62	9	2018	15/11/2017	
222.70	30	1	1	1	1	82.79	135.87	0	135.87	10	2018	15/11/2017	
188.09	30	1	1	1	1	6.2686	141.47	0	141.47	4	2019	15/11/2017	
209.11	30	1	1	1	1	6.9704	121.78	0	121.78	5	2019	15/11/2017	
-	30	0	1	1	1	7.576	163.18	0	163.18	6	2019	15/11/2017	
473.14	30	2	2	3	2	7.8895	123.57	0	123.57	9	2019	15/11/2017	
480.00	30	2	2	3	1	8	145.82	0	145.82	10	2019	15/11/2017	
249.00	30	1	1	1	1	8	174.95	0	174.95	3	2021	15/11/2017	
259.00	30	1	1	1	1	8	134.93	0	134.93	4	2021	15/11/2017	
259.00	30	1	1	1	1	8	149.58	0	149.58	5	2021	15/11/2017	
264.00	30	0	0	0	0	7.1428	188.28	0	188.28	4	2018	20/11/2017	
-	30	0	2	2	2	7.152	152.37	0	152.37	4	2018	20/11/2017	
216.41	30	1	1	1	1	7.2136	150.67	0	150.67	5	2018	20/11/2017	
485.31	31	2	4	4	2	89.86	138.47	0	138.47	9	2018	20/11/2017	
248.00	31	1	1	1	1	7.8888	158.65	0	158.65	10	2018	20/11/2017	
248.00	31	1	1	1	1	8	169.35	0	169.35	4	2019	20/11/2017	
248.00	31	1	1	1	1	100	169.35	0	169.35	4	2019	20/11/2017	
-	31	0	1	1	1	100	169.35	0	169.35	4	2019	20/11/2017	
248.00	31	1	1	1	1	8	172.83	0	172.83	6	2019	20/11/2017	
486.00	31	2	2	2	2	7.9976	153.6	0	153.6	9	2019	20/11/2017	
485.65	31	2	3	3	3	6.8972	156.32	0	156.32	10	2019	20/11/2017	
-	30	0	1	1	1	5.6872	128.22	0	128.22	4	2019	27/10/2018	
180.49	30	1	1	1	1	78.37	87.88	0	87.88	138	5	2019	27/10/2018
210.66	30	1	1	1	1	7.0288	148.42	0	148.42	6	2019	27/10/2018	
489.00	30	2	2	2	2	8	148.87	0	148.87	9	2019	27/10/2018	
240.00	30	1	1	1	1	7.9884	154.87	0	154.87	10	2019	27/10/2018	
240.00	30	1	1	1	1	8	158.49	0	158.49	4	2021	27/10/2018	
248.00	31	1	1	1	1	8	189.29	0	189.29	6	2021	27/10/2018	
892.00	31	4	5	5	1	8	151.42	0	151.42	9	2021	27/10/2018	
204.47	33	1	1	1	1	6.1395	138.18	0	138.18	4	2022	27/10/2018	
221.02	33	1	1	1	1	6.6976	152.97	0	152.97	5	2022	27/10/2018	
244.33	33	1	1	1	1	7.404	138.65	0	138.65	6	2022	27/10/2018	
485.28	33	2	2	2	2	7.504	117.38	0	117.38	9	2022	27/10/2018	
504.56	33	2	3	3	1	7.6448	157.52	0	157.52	10	2022	27/10/2018	
510.44	34	2	2	3	3	7.5054	103.78	0	103.78	4	2023	27/10/2018	
239.69	34	1	1	1	1	7.1496	31.17	0	31.17	5	2023	27/10/2018	
-	34	0	2	2	2	7.6392	103	0	103	9	2023	27/10/2018	
-	34	0	0	0	0	7.1284	124.95	0	124.95	10	2023	27/10/2018	
-	34	0	0	0	0	6.7728	185.18	0	185.18	3	2018	01/12/2017	
415.27	28	1	2	2	2	7.1304	187.1	0	187.1	4	2018	01/12/2017	
232.96	28	1	1	1	1	8	183.73	0	183.73	5	2018	01/12/2017	
628.64	28	3	3	4	1	7.1826	150.05	0	150.05	9	2018	01/12/2017	
513.02	30	1	1	1	1	7.1025	174.95	0	174.95	10	2018	01/12/2017	
227.74	30	1	1	1	1	7.9312	184.6	0	184.6	4	2019	01/12/2017	
240.00	30	1	1	1	1	7.9912	186.1	0	186.1	6	2019	01/12/2017	
474.34	30	2	2	2	2	7.9956	168.97	0	168.97	9	2019	01/12/2017	
720.00	30	3	3	3	3	8	168.82	0	168.82	10	2019	01/12/2017	
240.00	30	1	1	1	1	8	170.45	0	170.45	3	2021	01/12/2017	
256.00	32	1	1	1	1	100	167.63	0	167.63	4	2021	01/12/2017	
248.00	31	1	1	1	1	8	171.03	0	171.03	5	2021	01/12/2017	
1,311.16	33	5	5	5	5	7.3464	153.82	0	153.82	9	2021	01/12/2017	
289.56	35	1	1	1	1	7.7016	171.97	0	171.97	4	2022	01/12/2017	
275.41	35	1	1	1	1	7.8088	158.56	0	158.56	6	2022	01/12/2017	
580.00	35	1	1	1	1	8	177.46	0	177.46	9	2022	01/12/2017	
280.00	35	2	2	2	2	100	159.48	0	159.48	10	2022	01/12/2017	
854.46	35	2	2	2	2	7.9208	155.73	0	155.73	4	2023	01/12/2017	
837.73	36	3	3	3	3	7.7988	174.27	0	174.27	5	2023	01/12/2017	
219.24	36	1	1	1	1	7.9688	158.85	0	158.85	9	2023	01/12/2017	
-	36	0	2	2	2	8	178.42	0	178.42	10	2023	01/12/2017	
173.46	28	0	0	0	0	5.9592	78.83	0	78.83	1	2018	08/03/2016	
228.06	30	0	1	1	1	7.1028	171.83	0	171.83	4	2019	21/10/2016	
229.34	30	1	1	1	1	7.5382	64.85	0	64.85	5	2019	21/10/2016	
232.62	30	1	1	1	1	7.6448	171.33	0	171.33	4	2019	28/10/2016	
236.38	30	1	1	1	1	87.05	178.97	0	178.97	5	2019	28/10/2016	
475.15	30	2	1	1	1	7.8792	164.93	0	164.93	6	2019	28/10/2016	
256.00	32	1	2	3	3	7.9192	144.88	0	144.88	10	2019	28/10/2016	
256.00	32	1	1	1	1	8	167.42	0	167.42	3	2021	28/10/2016	
-	32	1	1	1	1	100	175.38	0	175.38	4	2021	28/10/2016	
154.63	30	1	1	1	1	5.1544	58.12	0	58.12	4	2019	07/11/2018	

137.06	30	1	1	4.5688	0	57.11	33.23	5/2019	07/11/2018
130.32	30	1	1	4.344	0	54.3	28.22	6/2019	07/11/2018
223.30	30	2	2	3.7216	0	48.52	151.48	9/2019	07/11/2018
518.74	30	3	3	5.7416	0	71.77	138.9	10/2019	07/11/2018
54.60	30	1	1	1.82	0	22.75	74.03	4/2019	02/12/2018
66.43	30	1	1	2.2144	0	27.68	58.67	5/2019	02/12/2018
75.22	30	1	1	2.5072	0	31.34	70.23	6/2019	02/12/2018
338.22	30	2	2	5.6596	0	70.67	38.35	9/2019	02/12/2018
474.26	30	3	3	5.2696	0	65.87	35.97	10/2019	02/12/2018
130.82	29	1	1	4.8584	0	61.58	86.83	3/2018	25/10/2017
26.12	0	0	0	0	1	56.07	133.95	4/2018	25/10/2017
889.56	30	4	4	4.1088	0	52.11	81.82	5/2018	25/10/2017
253.06	30	4	4	7.4032	0	83.72	81.82	6/2018	25/10/2017
163.90	30	2	2	2.6584	0	31.86	70.1	8/2019	18/03/2015
276.70	30	3	3	3.0744	0	38.43	31.08	10/2019	18/03/2015
256.00	32	1	1	8	0	100	168.75	3/2021	18/03/2015
250.57	32	1	1	7.6304	0	100	151.25	4/2021	18/03/2015
248.56	33	0	0	8	0	97.88	147.78	5/2021	18/03/2015
528.00	33	0	0	7.532	5	100	138.5	9/2021	18/03/2015
28.49	2	2	2	4.544	6	84.4	124.15	6/2022	20/02/2022
223.73	28	2	2	3.8416	0	100	121.8	10/2022	20/02/2022
79.67	28	1	1	2.796	0	48.02	51.63	3/2018	05/12/2017
248.00	31	0	0	6.6506	0	34.2	46.33	4/2018	05/12/2017
164.78	30	0	0	6.3024	1	83.67	72.1	4/2019	05/12/2017
443.28	30	1	1	6.1982	0	78.78	141.35	5/2019	18/11/2018
814.42	30	2	2	7.385	0	82.35	136.82	6/2019	18/11/2018
240.00	30	3	3	7.4812	0	83.35	136.82	7/2019	18/11/2018
256.00	32	1	1	8	0	100	170.95	3/2021	18/11/2018
892.00	31	1	1	100	0	100	124.82	4/2021	18/11/2018
209.43	33	4	4	6.3464	0	100	127.42	5/2021	18/11/2018
219.33	33	1	1	79.33	0	134.57	134.57	9/2021	18/11/2018
244.49	33	1	1	6.464	0	83.08	168.37	4/2022	18/11/2018
443.31	33	2	2	7.4056	0	82.61	167.87	5/2022	18/11/2018
814.83	33	2	2	6.7168	0	83.56	159.43	6/2022	18/11/2018
565.76	34	2	2	6.2104	0	77.83	125.07	9/2022	18/11/2018
260.47	34	0	0	7.4376	1	92.97	172	10/2022	18/11/2018
24	34	1	1	7.6908	0	85.76	184.2	4/2023	18/11/2018
218.52	30	1	1	7.14	2	118.95	156.6	5/2023	18/11/2018
239.87	30	1	1	6.9988	0	87.46	118.95	9/2023	18/11/2018
183.46	30	0	0	7.284	0	97.05	134.7	10/2023	18/11/2018
187.38	30	1	1	7.6624	0	98.28	141.28	4/2019	13/11/2018
209.42	30	1	1	7.9104	0	88.89	148.82	5/2019	13/11/2018
220.82	30	1	1	5.1152	0	83.84	161.57	6/2019	03/11/2018
477.46	30	1	1	6.8828	0	89.74	154.53	8/2019	04/11/2018
235.54	30	1	1	7.364	0	87.26	174.53	4/2019	28/10/2018
477.46	30	0	0	7.432	0	82.05	157.05	5/2019	28/10/2018
235.54	30	1	1	7.6576	0	84.29	118.77	6/2019	28/10/2018
248.00	31	0	0	7.6512	2	84.14	157.47	9/2019	28/10/2018
31	0	1	1	8	1	100	141.98	10/2019	28/10/2018
31	0	1	1	6	0	100	181.08	3/2021	28/10/2018
31	0	1	1	6	0	100	172.55	4/2021	28/10/2018
31	0	1	1	6	0	100	167.95	5/2021	28/10/2018
31	0	1	1	6	5	100	144.37	9/2021	28/10/2018
31	0	1	1	7.2892	0	94.49	184.35	4/2022	28/10/2018
31	0	1	1	7.0696	0	94.62	188.28	5/2022	28/10/2018
31	0	1	1	8	1	100	175.78	6/2022	28/10/2018
31	0	1	1	8	2	100	154.83	9/2022	28/10/2018
31	0	1	1	8	2	100	131.83	10/2022	28/10/2018
31	0	1	1	8	2	100	138.03	4/2023	28/10/2018
31	0	1	1	8	2	100	131.98	9/2023	28/10/2018
31	0	1	1	8	2	100	161.86	10/2023	28/10/2018
31	0	1	1	8	2	100	158.35	4/2019	15/08/2018
31	0	1	1	2.6584	0	33.23	91.08	5/2019	15/08/2018
31	0	1	1	5.504	0	72.8	82.73	6/2019	15/08/2018
31	0	1	1	5.0168	0	62.71	132.85	9/2019	15/08/2018
31	0	1	1	5.8656	0	74.32	135.75	10/2019	15/08/2018
31	0	1	1	6	0	100	182.7	9/2018	17/05/2018
31	0	1	1	7.8872	0	88.84	178.58	10/2018	17/05/2018
31	0	1	1	7.4624	0	93.28	121.7	4/2019	17/05/2018

208.66	30	1	1	6.956	0	88.95	21.72	5/2019	170562018
-	29	0	0	5.1066	0	83.87	94.47	3/2018	19102017
34.61	28	2	2	6.0216	0	7.77	71.47	4/2017	05102016
206.11	28	2	2	4.762	0	59.4	138.12	5/2017	05102016
305.21	28	2	2	6.5216	0	81.52	108.87	9/2017	05102016
330.58	28	2	2	5.9032	0	73.79	132.55	10/2017	05102016
-	30	0	0	6.4008	0	83.01	122.17	3/2018	05102016
187.01	30	1	2	6.2395	1	77.82	111.37	4/2018	05102016
181.42	30	1	1	6.0472	1	75.59	131.23	5/2018	05102016
832.61	30	4	4	6.9354	0	88.73	125.65	9/2018	05102016
215.28	30	1	1	7.116	2	88.7	158.37	10/2018	05102016
240.00	30	0	2	7.7828	2	93.35	135.85	4/2019	150562019
-	32	0	2	7.858	2	87.25	138.7	10/2017	150562016
240.00	30	1	1	8	0	100	188.27	3/2021	16122020
240.00	30	1	1	8	0	100	80.13	4/2021	16122020
219.43	31	1	1	7.0784	0	88.48	155.27	4/2022	28102021
228.53	31	1	1	7.3848	0	92.31	163.85	5/2022	28102021
242.52	31	1	1	7.636	0	97.95	188.18	6/2022	28102021
488.00	31	2	2	8	0	100	90.97	9/2022	28102021
488.00	31	2	2	8	0	100	152.87	10/2022	28102021
484.33	33	2	3	7.5394	1	91.73	88.07	4/2023	28102021
241.72	33	1	1	7.3246	0	91.56	148.88	5/2023	28102021
424.51	33	2	2	6.432	0	80.4	42.67	9/2023	28102021
553.94	30	1	1	1.8948	0	23.31	34.48	4/2022	08112021
48.05	30	1	1	1.6216	0	20.27	50.8	5/2022	08112021
188.96	30	2	2	2.1224	0	28.53	102.85	6/2022	08112021
136.32	30	2	2	3.212	1	48.45	32.63	9/2022	08112021
120.46	31	0	1	4.272	0	24.84	54.15	10/2022	08112021
290.18	28.75	3	3	3.5312	0	44.14	101.48	10/2023	250562023
110.46	26.75	1	1	3.616	0	48.2	101.82	4/2023	01122022
-	30.51	0	1	4.092	0	51.15	130.51	5/2023	01122022
-	30.51	0	2	6.1536	2	78.82	101.67	9/2023	01122022
-	28	0	0	6.368	0	79.6	108.85	10/2023	01122022
-	28	0	2	4.508	2	58.35	32.87	9/2023	130642023
-	28	0	0	3.9328	0	48.16	80.82	10/2023	130642023
-	31	0	0	6.712	2	83.9	126.52	9/2023	180642023
-	32	0	2	4.8064	2	80.08	122.57	9/2023	140262023
507.36	33	2	2	6.1895	0	77.32	98.72	10/2023	140262023
761.03	33	3	3	7.6872	0	96.09	138.85	9/2019	010562019
148.77	35	1	1	4.2792	0	53.49	128.15	10/2019	010562019
154.62	35	1	1	4.4176	0	53.22	87.9	4/2022	010562019
484.27	35	1	1	5.2948	0	65.81	152.22	5/2022	010562019
480.58	35	2	2	6.008	0	81.18	130.45	6/2022	010562019
742.32	38	2	1	6.134	0	88.82	128.17	9/2022	010562019
541.42	38	0	1	6.5848	1	80.58	124.15	4/2023	010562019
-	38	0	1	7.2736	1	83.56	168.21	5/2023	010562019
-	40	0	2	7.5984	2	80.82	148.8	9/2023	010562019
-	40	0	0	84.88	0	84.88	150.25	10/2023	010562019
206.00	32	1	1	71.06	0	100	70.48	3/2021	07112020
181.91	32	1	1	5.6848	0	71.06	44.35	4/2021	07112020
142.05	32	1	1	4.1392	0	58.49	29.78	5/2021	07112020
232.58	29.12	1	1	5.333	0	100	53.33	4/2021	23112020
151.84	29.12	1	1	5.2176	0	65.22	58.88	5/2021	23112020
-	40	0	1	100	1	100	184.7	3/2021	150862019
-	40	0	1	100	1	100	168.05	4/2021	150862019
-	40	0	1	100	1	100	156.03	5/2021	150862019
-	40	0	1	100	1	100	148.42	9/2021	150862019
-	40	0	1	7.9416	5	100	165.42	4/2022	150862019
-	40	0	1	7.9416	1	89.27	180.02	4/2022	150862019
317.66	40	1	1	7.9416	0	89.27	180.02	5/2022	150862019
-	40	0	2	8	2	100	181.53	6/2022	150862019
-	40	0	2	8	2	100	177.43	6/2022	150862019
-	40	0	3	8	3	100	184.4	10/2022	150862019
-	40	0	3	8	3	100	180.85	4/2023	150862019
-	40	0	1	8	1	100	148.7	5/2023	150862019
-	40	0	2	8	2	100	143.55	9/2023	150862019
-	40	0	2	8	2	100	191.33	10/2023	150862019
-	35	2	2	6.366	2	79.45	141.38	9/2022	120662022
555.83	38	2	3	7.3195	1	87.42	169.82	10/2022	120662022
580.00	40	3	3	8	0	100	159.42	4/2023	120662022
320.00	40	1	1	7.8395	6	100	182.87	5/2023	120662022
-	40	0	2	8	2	97.85	168.88	9/2023	120662022
-	40	0	0	8	0	100	175.9	10/2023	120662022

280.00	35	1	1	1	8	0	100	162.06	3	2021	2405/2020
280.00	35	1	1	1	8	0	100	141.53	4	2021	2405/2020
1,389.78	35	5	5	1	7,341.6	0	100	141.37	5	2021	2405/2020
280.61	37	0	0	1	7,448	0	100	103.4	9	2021	2405/2020
280.05	37	1	1	1	7,594	0	100	139.58	4	2022	2405/2020
884.30	37	2	2	2	7,639.2	0	97.98	164.52	6	2022	2405/2020
278.64	37	2	2	2	7,896	0	98.7	152.03	6	2022	2405/2020
882.29	37	2	2	3	7,470.8	0	93.48	138.78	9	2022	2405/2020
37	0	0	0	1	7,995.8	1	98.38	125.82	10	2022	2405/2020
37	0	0	0	1	7,32	1	91.5	117.6	4	2023	2405/2020
37	0	0	0	2	7,692.6	2	95.92	127.78	9	2023	2405/2020
362.00	44	0	0	0	7,689.8	0	98.12	139.25	10	2023	2405/2020
340.10	44	1	1	1	7,729.8	0	98.82	178.25	6	2022	131/2/2021
714.00	44	0	0	2	7,729.8	0	98.82	155.88	6	2022	131/2/2021
688.72	44	2	2	2	7,84	1	100	151.05	9	2022	131/2/2021
44	0	0	0	1	7,84	1	98.25	138.27	10	2022	131/2/2021
44	0	0	0	3	7,844	1	98.43	128.46	4	2023	131/2/2021
44	0	0	0	1	7,875.2	2	98.44	171.38	5	2023	131/2/2021
257.66	35	1	1	3	7,361.6	2	92.02	148.58	9	2023	131/2/2021
231.73	35	1	1	3	6,620.8	1	82.76	181.4	10	2023	131/2/2021
231.73	35	1	1	3	5,193.4	1	64.13	97.46	4	2023	200/4/2022
181.39	31	1	1	1	5,651.2	0	64.13	110.85	5	2023	200/4/2022
240.14	31	1	1	1	73.14	0	73.14	150.93	4	2022	201/2/2021
251.65	31	2	2	2	7,484	0	98.08	155.1	5	2022	201/2/2021
30.40	29.9	1	1	1	1,019.8	0	12.71	48.85	9	2022	201/2/2021
44.26	29.9	1	1	1	1,480.6	0	18.51	44.85	5	2022	211/1/2021
147.67	29.9	3	3	2	1,628.8	2	20.36	33.67	6	2022	211/1/2021
148.40	30.61	3	3	3	1,648.6	0	20.62	31.83	9	2022	211/1/2021
41.86	30.61	1	1	1	1,616	0	20.2	33.1	10	2022	211/1/2021
30.61	0	0	0	1	1,367.2	0	17.09	30.77	4	2023	211/1/2021
30.61	0	0	0	2	1,970.4	2	24.83	43.93	5	2023	211/1/2021
42	0	0	0	2	1,960.4	2	24.88	27.02	10	2023	211/1/2021
278.10	35	1	1	1	6,702.4	0	83.78	15.88	10	2023	08/06/2023
35	1	1	1	1	7,849.6	0	89.32	145.5	10	2023	08/06/2023
286.64	35	2	2	1	7,898.8	1	95.87	158.47	4	2022	100/7/2021
308.28	40	3	3	1	7,991.2	1	99.89	170.05	3	2022	100/7/2021
40	0	0	0	1	7,533.4	0	81.63	159.86	6	2022	100/7/2021
40	0	0	0	2	7,725	0	88.68	142.92	10	2022	100/7/2021
40	0	0	0	1	7,403.2	2	82.54	138.42	4	2022	100/7/2021
40	0	0	0	2	8	2	100	117.08	5	2023	100/7/2021
25.86	33	1	1	0	0,763.2	0	100	181.1	9	2023	100/7/2021
30.94	33	1	1	0	0,637.6	0	11.72	184.4	10	2023	100/7/2021
31.42	33	1	1	0	0,582	0	11.9	14	4	2022	08/11/2021
62.40	33	2	2	1	1.4	0	17.5	21	5	2022	08/11/2021
98.05	33	3	3	0	0,990.4	0	12.38	7	9	2022	08/11/2021
97.97	33	3	3	0	0,899.6	0	12.37	37.93	10	2022	08/11/2021
33	0	0	0	2	2,262.4	1	28.28	18.96	4	2023	08/11/2021
33	0	0	0	2	1,719.2	2	21.48	28	5	2023	08/11/2021
33	0	0	0	2	1,774.4	0	22.18	144.02	9	2023	08/11/2021
35	0	0	0	5	8	5	100	148.02	9	2021	2305/2021
35	0	0	0	1	8	1	100	168.08	4	2022	2305/2021
240.90	32	0	0	1	7,528	0	90.2	148.02	4	2022	2305/2021
32	0	0	0	1	7,705.6	1	98.32	143.7	6	2022	14/1/2021
32	0	0	0	1	6,912.8	1	87.16	111.28	6	2022	14/1/2021
32	0	0	0	1	6,912.8	1	87.16	178.31	5	2019	03/02/2019
32	0	0	0	1	8	1	100	172.13	6	2019	03/02/2019
569.59	32	2	2	2	7,964.4	4	98.53	164.78	9	2019	03/02/2019
254.60	32	-1	-1	3	7,964.4	4	98.53	118.87	10	2019	03/02/2019
35	0	0	0	1	8	1	100	138.05	3	2021	03/02/2019
35	0	0	0	1	8	1	100	160.53	4	2021	03/02/2019
280.00	35	1	1	1	6	0	100	188.12	5	2021	03/02/2019
168.92	30	1	1	1	6,198	5	100	107.6	6	2021	03/02/2019
1119	30	1	1	1	6,198	5	100	79.32	3	2021	15/08/2019

57.34	30	1	1	19112	0	23.89	83.65	4	2021	15/08/2019
113.78	30	1	1	3.7598	0	47.41	86.78	5	2021	15/08/2019
471.70	31	5	5	3.0432	0	74.85	74.85	9	2021	15/08/2019
101.35	33	1	1	3.0712	0	38.39	21.13	4	2022	15/08/2019
86.67	33	1	1	2.6264	0	67.93	67.93	5	2022	15/08/2019
92.51	33	1	1	2.8032	0	35.04	46.25	6	2022	15/08/2019
80.55	33	1	1	2.4408	0	30.51	74.93	9	2022	15/08/2019
295.65	33	3	3	2.6954	0	37.33	69.03	10	2022	15/08/2019
242.51	33	3	3	2.4496	0	30.62	50.42	4	2023	15/08/2019
91.24	33	1	1	2.7948	0	34.96	34.32	5	2023	15/08/2019
-	33	0	2	3.1248	0	39.06	32	9	2023	15/08/2019
282.89	35	1	0	40.36	0	40.36	30	10	2023	15/08/2019
484.57	35	2	2	67.19	0	68.47	157.3	6	2019	03/03/2019
484.16	35	2	2	7.4528	0	84.96	137.42	6	2019	03/03/2019
447.17	30	2	2	7.4528	0	84.96	101.3	9	2021	11/04/2021
217.05	31	1	0	7.0016	0	87.52	101.25	4	2022	11/04/2021
185.75	31	1	1	5.9922	0	74.9	110.22	5	2022	11/04/2021
167.03	31	1	1	5.389	0	67.35	15.25	6	2022	11/04/2021
248.00	31	1	1	5.389	0	100	154.67	3	2021	24/12/2019
-	31	0	1	8	0	100	115.53	4	2021	24/12/2019
276.44	31	1	1	7.6272	0	85.34	134.77	5	2021	24/12/2019
-	31	0	1	6.7624	0	84.78	134.77	5	2021	24/12/2019
388.96	31	2	2	6.2736	1	78.42	104.08	9	2021	24/12/2019
-	32	0	0	6.466	1	80.85	127.25	4	2022	24/12/2019
-	32	0	1	6.6096	1	82.57	181.07	6	2022	24/12/2019
-	32	0	1	7.6304	1	95.38	107.13	6	2022	24/12/2019
388.46	32	2	2	6.1008	0	78.28	98.13	9	2022	24/12/2019
837.06	32	3	3	5.9944	0	69.93	128.97	10	2022	24/12/2019
214.78	32	0	1	7.8204	0	100	148.57	3	2021	02/02/2020
526.68	32	2	2	7.524	0	84.13	148.57	4	2021	02/02/2020
-	32	0	1	7.524	0	64.05	108.82	6	2021	02/02/2020
-	32	0	1	8	0	100	181	3	2021	23/02/2020
-	35	0	1	100	1	100	173.88	4	2021	23/02/2020
-	35	0	1	8	0	100	180	5	2021	23/02/2020
-	35	0	1	8	0	100	185	9	2021	23/02/2020
-	37	0	1	8	0	100	187.07	4	2022	23/02/2020
-	37	0	1	8	0	100	188.83	5	2022	23/02/2020
-	37	0	1	8	0	100	188.83	5	2022	23/02/2020
-	37	0	1	8	0	100	183.17	6	2022	23/02/2020
-	37	0	2	8	0	100	158.78	9	2022	23/02/2020
-	37	0	3	8	0	100	161.95	10	2022	23/02/2020
-	37	0	3	8	0	100	156.5	4	2023	23/02/2020
-	37	0	1	8	0	100	184.37	5	2023	23/02/2020
-	39	0	1	8	0	100	151.27	9	2023	23/02/2020
-	39	0	2	8	0	100	178.83	10	2023	23/02/2020
-	39	0	1	8	0	100	182.85	4	2022	17/10/2021
-	39	0	1	8	0	100	182.85	4	2022	17/10/2021
232.93	32	0	1	6.2264	0	83.7	132.85	5	2022	17/10/2021
384.89	35	0	2	5.9528	0	84.92	148.92	6	2022	17/10/2021
240.90	37	1	2	5.4934	0	81.73	71.32	10	2022	17/10/2021
-	37	0	1	6.5	0	81.25	122.28	4	2023	17/10/2021
-	37	0	1	6.6504	1	80.78	146.95	5	2023	17/10/2021
-	37	0	1	6.5264	2	81.58	146.95	5	2023	17/10/2021
-	37	0	2	5.9776	0	74.72	82.75	9	2023	17/10/2021
-	39	0	1	7.472	0	100	98.12	10	2023	17/10/2021
-	39	0	1	8	0	100	161.13	3	2021	02/08/2020
-	39	0	1	8	0	100	157.87	4	2021	02/08/2020
584.17	39	0	1	7.6176	1	100	178.03	5	2021	02/08/2020
-	42	0	1	6.6704	1	96.22	122.22	9	2021	02/08/2020
319.64	42	1	1	6.6704	0	95.19	147.3	5	2022	02/08/2020
-	42	0	1	7.5944	0	94.43	168.42	6	2022	02/08/2020
-	42	0	2	7.6264	0	95.33	113.75	9	2022	02/08/2020
311.74	42	1	1	7.4224	0	92.74	124.25	10	2022	02/08/2020
-	42	0	1	7.3312	0	91.64	131.95	4	2023	02/08/2020
-	42	0	1	7.3312	0	87.18	131.95	4	2023	02/08/2020
-	42	0	2	7.3312	0	85.48	124.25	6	2023	02/08/2020
-	42	0	2	6.9834	0	87.63	88.3	10	2023	02/08/2020
280.00	35	1	1	8	0	100	161.22	3	2021	07/08/2020
200.00	35	1	1	8	0	100	151.13	4	2021	07/08/2020
535.68	35	2	2	7.6512	0	98.64	162.17	5	2021	07/08/2020
-	35	0	1	7.1288	0	98.11	139.45	4	2022	07/08/2020
-	35	0	1	7.3606	0	92.01	157.15	5	2022	07/08/2020
-	35	0	1	7.4632	1	93.29	121.28	6	2022	07/08/2020
-	35	0	2	6.8034	1	82.53	120.73	6	2022	07/08/2020
230.75	35	1	1	6.9598	2	82.41	120.96	10	2022	07/08/2020

259.66	3.7	1	3	7.0232	2	87.79	118.58	4	2023	07/06/2020
-	3.7	0	1	6.532	1	81.65	148.33	5	2023	07/06/2020
-	3.7	0	2	7.2296	2	80.32	105.72	9	2023	07/06/2020
-	3.7	0	0	7.1006	0	88.76	141.33	10	2023	07/06/2020
67.06	3.0	1	1	2.2392	0	27.58	74.83	4	2022	28/06/2021
70.92	3.0	1	1	2.364	0	29.55	60.45	5	2022	28/06/2021
69.10	3.0	1	1	2.3032	0	28.79	60.96	6	2022	28/06/2021
109.92	3.0	2	2	1.832	0	22.9	42.12	9	2022	28/06/2021
140.98	3.0	3	3	1.9984	0	19.98	22.47	10	2022	28/06/2021
198.57	3.3	3	3	1.9995	0	24.82	95.17	4	2023	28/06/2021
97.57	3.3	1	1	2.6588	0	38.86	74.22	5	2023	28/06/2021
-	3.3	0	0	2.7456	2	34.32	70.85	9	2023	28/06/2021
232.96	3.6	3	0	2.9254	0	38.98	153.89	3	2023	18/06/2019
223.46	3.6	1	1	7.6728	0	84.92	120.78	4	2023	18/06/2019
208.20	3.6	1	1	7.1495	0	89.37	118.45	5	2021	10/11/2015
533.66	3.6	4	5	4.9832	1	57.29	112.87	9	2021	10/11/2015
128.43	2.9	1	1	4.3416	0	54.27	120.43	4	2022	10/11/2015
124.80	2.9	1	1	4.2686	0	53.57	61.6	5	2022	10/11/2015
280.00	3.5	1	1	8	0	100	160.45	4	2022	15/12/2021
280.00	3.5	1	1	7.6296	0	100	152.3	5	2022	15/12/2021
277.40	3.5	1	1	8	0	98.07	167	6	2022	15/12/2021
280.00	3.5	1	2	6	1	100	141.77	9	2022	15/12/2021
-	3.5	0	3	7.7982	3	87.44	154.35	10	2022	15/12/2021
-	3.5	0	3	7.46	3	93.5	120.72	4	2023	15/12/2021
-	3.5	0	1	7.24	1	80.5	148.9	5	2023	15/12/2021
109.66	2.9	1	1	3.7728	0	47.18	70.9	9	2019	04/03/2019
244.28	2.9	2	2	4.1944	0	52.43	47.75	9	2019	04/03/2019
246.61	2.9	2	2	4.2088	0	53.36	122.85	10	2019	04/03/2019
232.96	2.9	1	1	4.2682	0	71.09	114.65	3	2021	04/03/2019
201.68	3.2	3	3	5.6632	0	28.28	31.49	4	2023	18/06/2019
68.24	3.2	1	1	2.1038	0	22.75	48.83	6	2023	22/11/2022
-	3.2	2	2	5.326	0	66.6	6.73	9	2019	27/06/2019
-13.09	3.2	-1	1	6.6592	4	83.24	60.42	10	2019	08/07/2019
302.75	3.2	2	2	4.7304	1	59.13	148.05	10	2019	16/07/2019
232.96	2.9	1	1	6	0	100	168.42	3	2021	18/06/2019
229.07	2.9	1	1	7.9684	0	98.33	128.38	4	2021	18/06/2019
217.31	2.9	1	1	7.4634	0	83.28	147.37	5	2021	18/06/2019
643.44	2.9	5	5	4.1192	0	53.24	38.97	9	2021	18/06/2019
232.96	2.9	1	1	6	0	100	38.45	6	2022	18/06/2019
-	2.9	0	2	6.6976	2	85.72	145.88	9	2022	18/06/2019
-	2.9	0	3	7.2645	3	90.81	136.12	10	2022	18/06/2019
370.07	3.2	2	3	5.7824	1	72.28	84.18	4	2023	18/06/2019
-	3.2	0	1	5.6848	1	71.08	138.05	5	2023	18/06/2019
-	3.2	0	2	6.3976	2	82.47	148.05	9	2023	18/06/2019
-	3.2	0	0	7.0032	0	88.29	174.05	10	2023	18/06/2019
143.56	3.2	1	1	4.078	4	102	68.05	3	2021	18/06/2019
295.00	3.2	1	1	5.7034	4	71.3	122.45	4	2021	22/11/2022
-	3.2	0	1	8.8712	0	73.89	132.78	5	2021	22/11/2022
187.88	3.2	1	1	8	0	100	67.9	3	2021	23/10/2019
256.00	3.2	1	1	5.7248	0	71.56	77.75	4	2021	23/10/2019
183.19	3.2	1	1	4.6588	0	61.96	12.3	5	2021	23/10/2019
158.62	3.2	1	1	2.9024	1	38.03	42.95	9	2021	23/10/2019
358.71	3.2	4	5	8	1	100	164.23	3	2021	02/02/2020
-	3.2	0	1	6	0	100	151.32	4	2021	02/02/2020
256.00	3.2	1	1	6	0	100	158.87	5	2021	02/02/2020
-	3.2	0	1	7.9576	1	98.47	148.37	9	2021	02/02/2020
512.00	3.2	2	5	6	3	100	189.42	4	2022	02/02/2020
280.00	3.5	1	1	8	0	100	178.25	5	2022	02/02/2020
280.00	3.5	1	1	8	0	100	178.98	6	2022	02/02/2020
280.00	3.5	1	1	8	0	100	160.35	9	2022	02/02/2020
680.00	3.8	2	2	8	0	100	181.97	10	2022	02/02/2020
680.00	3.8	2	3	8	1	100	179.4	6	2023	02/02/2020
912.00	3.8	3	3	8	1	100	145.43	9	2023	02/02/2020
-	3.8	0	2	8	2	100	174.45	10	2023	02/02/2020
-	3.8	0	0	8	0	100	188.5	9	2019	18/06/2019
233.33	2.9	2	2	4.0064	0	60.68	68.5	10	2019	18/06/2019
-	2.9	1	3	4.2892	3	53.74	104.82	3	2021	28/11/2020
232.96	2.9	1	1	6	0	100	88.63	4	2021	28/11/2020
189.79	2.9	1	1	6.5176	0	81.47	117.58	5	2021	28/11/2020
164.61	2.9	1	1	6.6528	0	70.86	88.3	9	2021	28/11/2020
488.20	2.9	3	5	5.66	2	71	88.3	9	2021	28/11/2020
165.26	2.9	1	1	5.6792	2	70.94	105.57	5	2019	05/02/2019
168.72	2.9	1	1	5.4504	0	68.13	108.28	6	2019	05/02/2019

365.28	29.12	2	2	2	6.272	78.4	133.02	9/ 2019	05/02/2019
196.22	29.12	1	3	1	6.734	84.23	158.37	10/ 2019	05/02/2019
256.00	32	0	1	1	8	100	157.43	3/ 2021	05/02/2019
248.73	32	1	1	1	8	100	124.8	4/ 2021	05/02/2019
-	32	0	1	1	7.804	97.56	184.02	5/ 2021	05/02/2019
-	35	0	5	1	6	100	127.97	9/ 2021	05/02/2019
262.56	35	0	1	1	7.166	88.8	164.87	4/ 2022	05/02/2019
-	35	0	1	1	7.5016	83.77	165.23	5/ 2022	05/02/2019
580.00	35	2	2	2	8	100	177.56	6/ 2022	05/02/2019
580.00	35	2	2	2	8	100	139.83	9/ 2022	05/02/2019
840.00	35	3	3	3	8	100	181.83	10/ 2022	05/02/2019
-	37	0	2	2	7.844	88.08	150.95	4/ 2023	05/02/2019
-	37	0	2	2	8	100	148.82	5/ 2023	05/02/2019
368.54	29.12	2	2	2	6.328	79.1	138.82	9/ 2019	03/06/2019
179.05	29.12	1	3	1	6.1488	107.86	107.86	10/ 2019	03/06/2019
181.44	30	5	1	5	1.2096	15.12	118.87	9/ 2021	04/04/2021
-	30.61	0	2	2	5.2024	65.03	94.37	9/ 2023	08/05/2023
-	30.61	0	0	0	5.2028	65.03	48.27	10/ 2023	08/05/2023
1119	30	2	2	2	0.36	4.51	0.12	9/ 2019	01/05/2019
21.65	30	0	2	2	6.4382	80.44	151.5	4/ 2022	14/10/2021
282.14	35	0	1	1	7.4896	93.62	177.52	5/ 2022	14/10/2021
-	35	0	1	1	6	100	139	6/ 2022	14/10/2021
-	35	0	2	2	7.6942	98.74	117.38	9/ 2022	14/10/2021
-	35	0	3	3	7.6948	98.31	130.87	10/ 2022	14/10/2021
-	35	0	3	3	7.6196	95.17	144.92	4/ 2023	14/10/2021
-	35	0	1	1	7.904	94.95	162.62	5/ 2023	14/10/2021
-	37	0	2	2	7.0792	100	132.52	9/ 2023	14/10/2021
-	37	0	2	2	8	94.95	168.18	10/ 2023	14/10/2021
103.82	29.12	1	1	1	3.9528	44.1	80.25	6/ 2022	10/12/2021
106.60	29.12	1	1	1	3.9628	48.76	48.57	6/ 2022	10/12/2021
172.98	29.12	2	2	2	2.295	37	22.52	9/ 2022	10/12/2021
204.14	29.12	2	2	2	2.3026	29.27	27.38	10/ 2022	10/12/2021
102.02	30.61	1	2	1	1.6664	20.83	38.55	4/ 2023	10/12/2021
55.10	30.61	1	1	1	1.8	22.5	24.2	5/ 2023	10/12/2021
-	30.61	0	2	2	3.0296	44.12	18.07	9/ 2023	10/12/2021
-	30.61	0	2	2	3.4012	43.64	47.27	10/ 2023	10/12/2021
172.02	29.12	2	2	2	2.964	37.06	64.77	9/ 2022	17/04/2022
-188.37	29.12	-2	2	2	3.2344	40.43	68.46	10/ 2022	17/04/2022
188.21	30.61	3	3	3	2.1584	26.88	68.73	4/ 2023	17/04/2022
410.69	30.61	-5	5	5	2.716	33.95	48.57	5/ 2023	17/04/2022
-	32	0	2	2	2.144	26.8	55.02	9/ 2023	17/04/2022
-	32	0	2	2	2.5848	32.35	44.22	10/ 2023	17/04/2022
181.43	32	1	1	1	5.6926	70.87	128.98	4/ 2023	31/10/2022
181.04	32	1	1	1	5.6976	70.72	151.48	5/ 2023	31/10/2022
-	34	0	2	2	7.9924	88.88	158.42	10/ 2022	18/03/2022
-	34	0	3	3	6.9504	88.88	158.4	4/ 2023	18/03/2022
-	34	0	3	3	7.1848	88.81	168.87	5/ 2023	18/03/2022
-	34	0	2	2	7.9624	88.53	130.72	9/ 2023	18/03/2022
-	34	0	0	0	7.6934	98.13	58.27	10/ 2023	18/03/2022
280.00	35	1	1	1	6	100	152.02	4/ 2021	24/05/2020
-	29.12	0	1	1	6	100	162.2	3/ 2021	24/05/2020
232.56	29.12	1	1	1	6	100	152.02	4/ 2021	24/05/2020
231.00	30	1	1	1	7.7	98.25	152.13	5/ 2021	24/05/2020
347.70	32	2	2	2	5.4328	67.91	158.98	9/ 2019	30/06/2019
-507.90	32	-2	2	2	7.9395	98.2	148.82	10/ 2019	30/06/2019
232.96	29.12	1	1	1	6	100	67.33	3/ 2021	01/06/2020
163.70	29.12	1	1	1	5.6216	70.27	47.1	4/ 2021	01/06/2020
728.22	29.12	1	1	1	4.4376	55.47	97.9	5/ 2021	01/06/2020
213.56	32	1	1	1	6.9744	83.43	95.93	6/ 2019	24/02/2019
247.22	32	3	3	3	2.9732	32.19	162.95	10/ 2019	24/02/2019
432.56	29.12	1	1	1	6.303	80.30	102.75	3/ 2021	01/12/2019
432.56	29.12	1	1	1	6.303	80.30	80.3	4/ 2021	01/12/2019
163.69	29.12	1	1	1	5.6296	70.37	82.32	5/ 2021	10/11/2019
530.49	29.12	5	5	5	3.6684	71	9/ 2021	10/11/2019	12/06/2019
282.41	29.12	2	2	2	4.9026	84.82	9/ 2019	12/06/2019	10/10/2021
428.41	29.12	3	3	3	4.904	61.3	96.23	10/ 2019	10/10/2021
159.56	31	1	1	1	5.1472	64.34	133.43	4/ 2022	10/10/2021
163.69	31	1	1	1	5.288	66.1	120.22	5/ 2022	10/10/2021
161.20	31	1	1	1	5.2	65	56.12	6/ 2022	10/10/2021
241.06	31	2	2	2	3.8686	48.75	48.75	9/ 2022	10/10/2021
233.47	31	2	2	2	3.7696	32.6	32.6	10/ 2022	10/10/2021
80.68	29.12	0	0	0	2.7716	34.72	88.7	4/ 2019	08/01/2019

60.88	29.12	1	1	2.7776	0	34.72	66.7	4	2019	08/01/2019
51.26	40	3	3	4.3272	0	54.09	54.87	4	2023	01/08/2022
69.78	40	1	0	2.1696	0	27.12	31.4	5	2023	01/08/2022
652.64	29.12	5	1	5.0036	1	70.07	108.2	9	2021	15/08/2021
148.00	29.12	1	0	5.0736	0	62.67	111.33	6	2019	24/02/2019
323.89	32	2	0	5.0006	0	63.26	88.75	9	2023	18/08/2023
-	32	0	0	5.076	0	70.86	96.53	10	2023	18/08/2023
232.66	29.12	1	1	7.6792	0	100	92.4	3	2021	22/06/2020
223.62	29.12	1	0	6.4728	0	95.99	133.17	4	2021	22/06/2022
376.88	29.12	2	1	6.4594	0	80.93	117.27	9	2022	20/03/2022
376.14	29.12	1	1	6.4594	0	80.73	134.9	10	2022	20/03/2022
221.16	30.51	3	3	7.2232	2	90.29	119.82	4	2023	20/03/2022
221.56	30.51	2	2	7.2232	0	88.48	198.83	6	2023	20/03/2022
-	30.51	6	0	7.2232	2	88.68	143	10	2023	20/03/2022
580.04	34.68	3	3	5.5432	0	60.29	126.67	4	2023	02/08/2022
186.52	32	1	0	5.6386	0	72.86	159.97	5	2023	02/08/2022
-	32	2	0	6.548	0	88.85	112.17	9	2023	02/08/2022
483.51	31	0	0	6.624	0	82.8	77.95	10	2023	02/08/2022
-	32	3	0	6.584	0	82.3	109.25	4	2023	31/07/2022
-266.74	31	1	2	4.6184	3	60.23	124.28	5	2023	31/07/2022
-	31	2	0	6.6382	2	82.84	74.48	9	2023	31/07/2022
-	31	0	0	6.2848	0	78.56	64.58	10	2023	31/07/2022
300.19	29.12	5	3	5.1544	0	64.43	77.63	9	2021	18/05/2021
42.98	29.12	1	1	1.476	0	18.45	96.87	4	2022	18/05/2021
60.35	29.12	1	0	2.7592	0	34.49	54.82	5	2022	18/05/2021
69.27	29.12	1	0	3.0656	0	38.32	43.9	6	2022	18/05/2021
97.51	30.51	1	3	1.9928	0	19.97	98.27	4	2023	01/01/2023
62.16	30.51	2	2	2.0312	0	23.39	65.07	5	2023	01/01/2023
-	30.51	2	0	3.4952	2	38.49	38.52	9	2023	01/01/2023
-	30.51	0	0	2.4952	0	100	178.42	3	2021	23/12/2020
248.00	31	1	0	8	0	100	158.93	4	2021	23/12/2020
248.00	31	1	1	8	0	100	160.23	5	2021	23/12/2020
242.54	35	5	4	6.5296	4	88.62	93.75	9	2021	23/12/2020
-	35	1	0	6.7024	1	83.78	126.95	4	2022	23/12/2020
-	35	1	0	6.5696	1	82.12	163.18	5	2022	23/12/2020
-	35	1	0	7.4776	1	93.47	138.38	6	2022	23/12/2020
-	35	2	2	6.9784	2	87.23	115.03	9	2022	23/12/2020
-	35	3	3	6.746	3	84.36	158.02	10	2022	23/12/2020
273.20	35	3	3	7.6096	2	97.57	144.1	4	2023	23/12/2020
-	35	1	1	7.8432	1	98.04	183	5	2023	23/12/2020
-	35	2	2	5.132	2	64.15	72.07	9	2023	23/12/2020
-	35	0	0	3.9984	0	49.83	98.53	3	2021	23/12/2020
296.00	32	1	0	8	0	100	88.02	3	2021	23/12/2020
232.86	29.12	1	1	8	0	100	89.02	4	2021	18/12/2020
178.89	29.12	1	0	6.1456	0	78.62	81.17	4	2021	18/12/2020
153.54	30.51	2	2	4.9992	0	61.72	82.52	6	2023	03/04/2023
-	30.51	0	0	4.9996	0	62.37	65.3	10	2023	03/04/2023
-	34	2	2	8	0	100	81.97	9	2023	18/03/2023
-	34	0	0	7.0996	0	88.57	92.73	10	2023	18/03/2023
-	36	1	1	100	0	100	56.53	3	2021	16/12/2019
232.66	29.12	1	1	6	0	100	60.9	4	2022	12/11/2021
-	31	1	0	2.6692	0	38.22	73.28	5	2022	12/11/2021
89.83	31	1	0	3.2672	0	40.84	52.9	6	2022	12/11/2021
101.28	31	1	1	3.5464	2	44.33	133.77	9	2022	12/11/2021
-	32	2	2	4.8904	1	61.13	106.32	10	2022	12/11/2021
312.69	32	3	3	2.8396	1	35.45	40.17	4	2023	12/11/2021
181.50	32	2	0	2.8016	0	32.82	32.43	5	2023	12/11/2021
83.29	32	2	2	3.1336	2	39.17	85.45	9	2023	12/11/2021
-	32	0	0	3.8404	0	48.08	94.37	10	2023	12/11/2021
446.13	29.12	0	0	3.7828	0	31.18	77.83	9	2019	25/06/2019
570.52	29.12	3	3	3.7828	0	82.82	77.83	9	2021	25/06/2022
-	35	1	1	7.4104	1	89.81	413.2	4	2022	04/04/2021
-	35	0	0	7.4104	1	87.83	168.32	6	2022	04/04/2021
272.38	35	1	1	7.7824	0	87.28	164.86	6	2022	04/04/2021
-	37	2	2	8	0	100	88	9	2022	04/04/2021
-	37	3	3	8	0	100	133.58	10	2022	04/04/2021
-	37	3	3	8	0	100	134.88	4	2023	04/04/2021
-	37	1	1	7.04	0	88	115.92	5	2023	04/04/2021
-	37	2	2	7.344	0	94.68	123.15	9	2023	04/04/2021
-	37	0	0	7.466	0	83.35	147.1	10	2023	04/04/2021
189.51	29.12	1	1	6.506	0	81.35	114.73	4	2022	11/11/2021
232.66	29.12	1	1	8	0	100	14.4	3	2021	07/06/2020

232.96	29.12	1	1	100	22.27	3/ 2021	31/08/2020
132.30	29.12	1	1	58.79	107.15	4/ 2021	31/08/2020
-	29.12	1	1	4.6628	136.55	5/ 2021	31/08/2020
217.19	29.12	1	4	81.23	130.56	9/ 2021	31/08/2020
86.15	29.12	1	0	38.38	86.9	4/ 2022	08/01/2022
194.36	29.12	2	0	27.81	82.96	10/ 2019	04/07/2019
394.21	29.12	3	0	84.61	82.43	9/ 2019	17/03/2019
428.18	29.12	1	0	91.47	107.53	10/ 2019	17/03/2019
296.00	32	1	0	100	143.53	3/ 2021	17/03/2019
295.33	32	1	0	99.74	88.22	4/ 2021	17/03/2019
232.71	35	1	0	83.11	153.85	5/ 2021	17/03/2019
1,340.78	35	1	2	95.17	140.89	9/ 2021	17/03/2019
-	35	1	0	89.38	131.87	3/ 2021	08/05/2020
232.96	29.12	1	0	100	134.53	4/ 2021	08/05/2020
227.63	29.12	1	1	100	134.53	4/ 2021	08/05/2020
-	29.12	1	0	87.71	43.03	5/ 2021	08/05/2020
189.88	29.12	1	0	81.51	146.83	5/ 2022	10/10/2021
-	29.12	1	0	87.48	127.57	6/ 2022	10/10/2021
-	29.12	1	2	86.97	140.15	9/ 2022	10/10/2021
-	29.12	1	2	86.97	111.23	10/ 2022	10/10/2021
215.96	30.61	2	0	80.83	127.37	4/ 2023	10/10/2021
204.50	30.61	1	0	83.51	159.77	5/ 2023	10/10/2021
232.96	29.12	1	0	100	86.47	3/ 2021	10/10/2019
199.65	29.12	1	0	68.53	44.82	4/ 2021	10/10/2019
125.47	29.12	1	0	53.86	111.28	5/ 2021	10/10/2019
282.23	29.12	1	0	24.23	21.18	9/ 2021	10/10/2019
232.96	29.12	1	0	100	55.53	3/ 2021	14/12/2020
259.00	29.12	1	0	84.25	31.25	4/ 2021	14/12/2020
232.96	29.12	1	0	100	28.03	3/ 2021	11/08/2020
232.96	29.12	1	0	100	141.82	9/ 2019	11/08/2019
489.87	32	2	0	87.83	120.9	10/ 2019	11/08/2019
-	35	1	3	88.61	138.82	10/ 2022	11/07/2022
237.90	29.12	3	3	51.06	144.35	4/ 2023	11/07/2022
-	30.61	1	3	94.56	124.1	5/ 2023	11/07/2022
-	30.61	1	1	84.89	124.1	5/ 2023	11/07/2022
-	30.61	2	2	84.5	8.12	9/ 2023	11/07/2022
39.31	33	1	0	14.89	21	4/ 2022	08/11/2021
45.09	33	1	0	17.08	28	5/ 2022	08/11/2021
65.76	33	1	0	21.12	11.85	6/ 2022	08/11/2021
78.67	33	2	0	14.52	28	9/ 2022	08/11/2021
141.37	33	1	0	17.85	34.27	10/ 2022	08/11/2021
80.47	33	0	0	10.16	20.38	4/ 2023	08/11/2021
232.96	29.12	1	0	93.02	148.87	3/ 2021	11/12/2020
232.96	29.12	1	0	100	125.82	6/ 2022	2/10/2022
216.51	29.12	1	0	85.38	130.86	9/ 2022	2/10/2022
146.90	29.12	2	0	62.41	90.87	4/ 2022	17/08/2021
138.88	29.12	1	0	58.67	97.33	5/ 2022	17/08/2021
149.40	29.12	1	0	64.13	83.88	6/ 2022	17/08/2021
132.82	30.61	3	0	27.12	78.12	4/ 2023	05/09/2022
97.79	33.39	1	0	38.61	70.45	5/ 2023	05/09/2022
439.30	32	3	1	85.6	137.97	4/ 2023	08/01/2023
-	32	1	1	84.02	146.5	5/ 2023	08/01/2023
-	32	2	2	82.67	144.15	9/ 2023	08/01/2023
-	32	0	0	86.79	77.23	10/ 2023	08/01/2023
-	32	5	5	82.8	131.73	9/ 2021	23/05/2021
-	36	1	0	83.28	113.97	4/ 2022	23/05/2021
244.28	34	1	0	89.81	189.15	5/ 2022	23/05/2021
248.89	34	1	0	91.48	159.87	6/ 2022	23/05/2021
248.00	31	1	0	100	82.82	3/ 2021	14/12/2020
184.18	31	1	0	74.51	78.82	4/ 2021	14/12/2020
161.32	31	1	0	68.05	48.85	5/ 2021	14/12/2020
232.96	32	1	0	71.88	133.15	6/ 2022	08/05/2021
207.44	32	1	0	73.3	118.58	6/ 2022	08/05/2021
205.24	35	1	0	82.18	118.21	10/ 2022	08/05/2021
480.21	35	2	0	78.04	118.22	10/ 2022	08/05/2021
-	35	1	0	35.58	2.86	5/ 2023	05/09/2022
99.62	35	1	0	48.83	122.32	4/ 2022	04/11/2021
113.75	29.12	1	0	88.83	117	5/ 2022	04/11/2021
133.18	29.12	1	0	57.17	108.5	6/ 2022	04/11/2021
141.71	29.12	1	0	60.83	134.85	9/ 2022	04/11/2021
189.48	29.12	2	0	72.74	150.77	10/ 2022	04/11/2021
553.44	29.12	2	1	79.19	130.13	4/ 2023	04/11/2021
381.83	30.61	3	1	73.88			

174.60	30.61	1	5.704	0	71.3	153.82	5/2023	04/11/2023
-	34	2	6.9024	2	88.28	138.12	9/2023	04/11/2023
-	34	0	6.7856	0	84.82	66.7	10/2023	04/11/2023
414.79	29.12	2	4.748	2	59.35	74.78	9/2021	14/03/2021
-	32	2	3.4526	2	43.16	90.63	9/2022	08/08/2022
396.72	32	3	3.82	0	47.75	59.1	10/2022	08/08/2021
236.31	33	1	7.1006	0	89.51	160.56	4/2022	22/08/2021
242.35	34	1	7.126	0	89.1	163.73	5/2022	22/08/2021
265.99	34	1	7.6232	0	97.79	176.87	6/2022	22/08/2021
-	34	2	8	2	100	70.7	9/2022	22/08/2021
894.00	41	0	8	0	100.85	100.85	10/2022	22/08/2021
994.00	41	0	8	0	100	144.97	4/2023	22/08/2021
321.34	41	0	7.8318	0	97.97	82.73	6/2023	22/08/2021
-	41	2	14.0	2	140.8	140.8	6/2023	22/08/2021
-	41	6	7.9168	6	88.86	140.98	10/2023	22/08/2021
399.95	32	2	3.6535	0	48.17	81.63	10/2022	04/07/2022
295.63	32	3	4.6192	0	57.74	82.86	4/2023	04/07/2022
-	32	1	4.3164	1	53.98	136.13	5/2023	04/07/2022
-	32	2	4.6448	2	58.06	56.73	9/2023	04/07/2022
-	32	0	4.5982	0	57.44	79.63	10/2023	04/07/2022
220.36	32	1	6.6954	0	86.08	158.75	4/2022	25/10/2021
223.18	32	1	6.9744	0	87.18	167.23	5/2022	25/10/2021
231.66	32	1	7.2495	0	90.57	156.97	6/2022	25/10/2021
479.39	32	2	7.4934	0	89.63	94.78	9/2022	25/10/2021
628.15	32	2	6.5432	0	81.79	143.48	10/2022	25/10/2021
467.94	32	3	4.6744	0	60.83	139.83	4/2023	25/10/2021
100.66	32	1	6.0464	0	70.58	148.95	5/2023	25/10/2021
-	32	2	6.3028	2	79.41	98.07	9/2023	25/10/2021
-	32	0	5.748	0	71.85	65	10/2023	25/10/2021
402.21	32	0	5.976	0	78.7	148.45	4/2023	18/11/2022
205.79	36	1	7.9792	2	95.86	165.15	6/2023	18/11/2022
-	36	6	11.9	6	110	171.9	10/2023	18/11/2022
-	36	0	8	0	100	78.32	3/2021	14/12/2020
232.96	29.12	1	8	0	100	78.32	3/2021	14/12/2020
179.54	29.12	1	6.1656	0	77.07	47.85	4/2021	17/11/2020
140.10	29.12	1	4.8112	0	60.14	78.35	5/2021	17/11/2020
232.96	29.12	1	8	0	100	3.73	3/2021	03/06/2020
323.39	31	5	5.216	3	65.2	123.9	9/2021	16/08/2021
-	31	1	5.3472	1	68.84	129.18	4/2022	16/08/2021
195.42	31	1	5.4975	1	68.72	139.55	5/2022	16/08/2021
411.10	31	2	6.304	0	78.8	115.1	6/2022	16/08/2021
-	31	2	6.632	0	82.9	107.1	9/2022	16/08/2021
898.96	31	3	6.4512	0	80.64	121.77	10/2022	16/08/2021
232.96	29.12	1	8	0	100	78.5	3/2021	10/08/2020
201.34	30.61	2	6.5776	2	82.22	128.15	4/2023	04/12/2022
197.13	30.61	3	6.14	0	80.5	110.97	5/2023	04/12/2022
-	30.61	2	6.7134	2	83.88	110.82	10/2023	04/12/2022
-	30.61	1	5.9852	1	74.79	133.25	4/2022	20/10/2021
169.11	29.12	1	5.9072	0	72.88	137.88	5/2022	20/10/2021
203.63	29.12	1	6.9608	0	87.41	138.38	6/2022	20/10/2021
203.63	29.12	2	4.6752	0	60.94	40.1	9/2022	20/10/2021
-	30.61	3	5.6496	3	73.72	147.07	4/2023	20/10/2021
-	30.61	2	6.0416	2	76.52	122.87	5/2023	20/10/2021
-164.93	30.61	1	7.6688	2	98.86	109.87	9/2023	20/10/2021
-	30.61	2	7.144	0	89.3	114.27	10/2023	20/10/2021
105.80	30.61	3	2.024	0	28.3	48.93	4/2023	09/10/2022
-176.17	30.61	1	1.9184	4	23.98	158.42	3/2021	16/08/2020
232.96	29.12	1	8	0	100	148.82	4/2021	16/08/2020
227.35	29.12	1	7.8072	0	97.09	109.15	5/2021	16/08/2020
878.10	29.12	5	7.4535	1	83.1	109.15	5/2021	16/08/2020
878.10	29.12	5	6.3834	2	82.3	100.23	9/2021	16/08/2020
-	29.12	1	6.3058	1	78.88	152.72	4/2022	16/08/2020
-	29.12	1	6.3058	1	88.8	133.33	5/2022	16/08/2020
199.37	29.12	1	6.0432	0	88.95	131.83	6/2022	16/08/2020
348.46	29.12	3	5.9852	0	74.79	90.75	9/2022	16/08/2020
310.77	29.12	3	6.336	1	68.7	157.38	10/2022	16/08/2020
485.69	32	3	5.1634	0	64.53	88.22	4/2023	16/08/2020
139.21	32	1	4.3504	0	54.38	93.5	5/2023	16/08/2020
-	37	2	7.4272	2	92.84	41.98	9/2023	16/08/2020
232.96	29.12	0	6.096	0	76.2	118.47	10/2023	16/08/2020
207.67	29.12	1	6	0	100	120.77	3/2021	22/12/2020
-	29.12	1	6.9696	0	88.57	143.42	4/2021	22/12/2020
-	29.12	1	6.9696	1	87.1	171.1	5/2021	22/12/2020
715.08	32	5	7.4488	2	93.11	43.07	9/2021	22/12/2020

232.96	29.12	1	1	100	176	3	2021	020112000
198.06	29.12	1	1	100	158.53	4	2021	020112000
-	32	1	1	100	139.17	5	2021	020112000
285.29	32	1	1	100	140.35	9	2021	020112000
285.09	32	1	1	100	171.65	4	2022	020112000
500.63	32	1	1	100	137.78	6	2022	020112000
707.64	32	1	1	100	151.93	6	2022	020112000
225.89	32	1	1	100	86.75	9	2022	020112000
-	32	1	1	100	106.45	10	2022	020112000
397.84	32	1	1	100	148.78	4	2023	020112000
129.62	33	1	1	100	123.45	9	2023	020112000
232.96	29.12	1	1	100	103.87	10	2023	020112000
176.40	29.12	1	1	100	87.74	6	2023	020112000
145.62	29.12	1	1	100	118.59	4	2023	020112000
-	32	1	1	100	91.77	9	2023	020112000
-	32	1	1	100	81.72	3	2021	220862000
-	32	1	1	100	64.97	4	2021	220862000
-	32	1	1	100	68.02	5	2021	220862000
-	32	1	1	100	168.75	3	2021	180922000
-	32	1	1	100	141.27	4	2021	180922000
-	32	1	1	100	173.52	5	2021	180922000
345.81	29.12	1	1	100	48.48	10	2019	080712019
232.96	29.12	1	1	100	140.75	3	2021	080712019
231.12	29.12	1	1	100	97.13	4	2021	080712019
189.90	29.12	1	1	100	85.81	5	2021	080712019
272.00	34	1	1	100	102.57	9	2021	180942021
-	38	1	1	100	144.38	4	2022	180942021
-	38	1	1	100	189.4	6	2022	180942021
-	38	1	1	100	143.7	6	2022	180942021
-	38	1	1	100	156.25	10	2022	180942021
295.67	38	1	1	100	138.32	4	2023	180942021
-	38	1	1	100	87.26	2	2023	180942021
-	38	1	1	100	148.88	5	2023	180942021
-	38	1	1	100	177.03	10	2023	180942021
232.96	29.12	1	1	100	108.9	3	2021	010712000
188.39	29.12	1	1	100	90.37	4	2021	010712000
187.06	29.12	1	1	100	88.28	5	2021	010712000
-	30.61	1	1	100	38.15	9	2023	180962023
-	30.61	1	1	100	157.08	10	2023	180962023
-	32	1	1	100	176.47	4	2019	130112019
-	32	1	1	100	181.19	5	2019	130112019
-	32	1	1	100	160.88	6	2019	130112019
512.00	32	1	1	100	162.73	9	2019	130112019
256.00	32	1	1	100	166.97	10	2019	130112019
280.00	32	1	1	100	168.07	3	2021	130112021
-	32	1	1	100	181.93	4	2021	130112021
-	32	1	1	100	180.72	4	2023	071112023
486.78	35	1	1	100	181.85	5	2023	071112023
289.08	35	1	1	100	121.22	4	2022	03102021
119.23	29.12	1	1	100	116.95	5	2022	03102021
196.13	29.12	1	1	100	87.38	6	2022	03102021
169.59	29.12	1	1	100	158.07	9	2022	03102021
-	29.12	1	1	100	138.43	10	2022	03102021
215.67	29.12	1	1	100	98.65	4	2023	03102021
394.20	33	1	1	100	130.47	6	2023	03102021
240.00	30	1	1	100	65.87	3	2021	22122020
231.33	29.12	1	1	100	98.95	9	2019	250962019
473.64	29.12	1	1	100	57.62	10	2019	250962019
-	32	1	1	100	170.52	3	2021	250962019
296.00	32	1	1	100	160.38	4	2021	250962019
252.19	32	1	1	100	148.42	9	2021	250962019
243.19	32	1	1	100	130.42	4	2022	250962019
283.64	32	1	1	100	130.15	5	2022	250962019
560.76	35	1	1	100	144.85	6	2022	250962019
517.44	35	1	1	100	120.6	10	2022	250962019
229.66	35	1	1	100	128.33	4	2023	250962019
227.00	35	1	1	100	102.08	5	2023	250962019
-	40	1	1	100	132.57	9	2023	250962019
-	40	1	1	100	118.67	10	2023	250962019
353.35	29.12	1	1	100	109.1	9	2019	270632019
541.07	29.12	1	1	100	111.56	10	2019	270632019

232.96	29.12	1	1	100	156.53	3	2021	2705/2019
207.03	29.12	1	1	88.87	113.34	4	2021	2705/2019
199.80	29.12	1	0	85.81	159.53	6	2019	2402/2019
204.00	30.61	3	1	60.03	135.85	4	2023	1310/2022
-	33.39	1	1	70.86	148.7	5	2023	1310/2022
273.06	29.12	2	0	58.61	126	9	2019	0705/2019
-	29.12	1	3	62.15	110.97	10	2019	0705/2019
170.74	29.12	1	0	73.29	126.1	4	2019	1301/2019
178.37	29.12	1	0	20.85	20.85	5	2019	1301/2019
138.47	29.12	1	0	59.44	107.02	6	2019	1301/2019
259.80	29.12	2	0	55.78	82.37	9	2019	1301/2019
303.78	29.12	0	0	54.91	144.42	10	2019	1301/2019
424.96	29.12	0	0	83.93	18.43	3	2021	1301/2019
232.96	29.12	1	1	60	134.2	3	2021	0805/2020
-	29.12	1	0	50	114.82	4	2021	0805/2020
-	29.12	1	1	82.86	114.47	5	2021	0805/2020
380.45	30	3	0	52.84	84.33	10	2019	2107/2019
101.78	29.12	1	0	43.89	71.67	4	2019	1401/2019
104.48	29.12	1	0	44.85	78.37	6	2019	1401/2019
-	32	2	2	83.37	28	9	2023	2105/2023
-	32	0	0	81.7	15	10	2023	2105/2023
241.55	30.61	3	1	49.32	46.82	4	2023	2007/2022
117.96	30.61	2	2	64.67	100.05	9	2023	2007/2022
-	30.61	0	0	71.33	57.97	10	2023	2007/2022
-	30.61	0	0	17.88	21.22	4	2023	1301/2023
89.06	30.61	3	1	17.88	150.78	4	2021	1108/2020
381.26	29.12	2	0	61.83	62.77	9	2019	0305/2019
215.26	29.12	2	0	80.71	124.97	10	2019	0305/2019
215.26	29.12	2	0	58.08	78.3	8	2022	0805/2022
282.62	31	2	0	58.08	87.35	3	2021	1108/2020
248.00	31	1	0	100	87.35	3	2021	1108/2020
-	31	1	1	81.04	150.78	4	2021	1108/2020
207.06	31	1	0	83.5	149.3	5	2021	1108/2020
896.15	31	5	0	72.27	71.33	9	2021	1108/2020
479.06	30.61	0	0	65.21	158.18	4	2023	1810/2022
180.16	30.61	1	0	73.57	93.45	5	2023	1810/2022
-	30.61	2	2	80.79	116.18	9	2023	1810/2022
-	30.61	0	0	84.85	121.17	10	2023	1810/2022
62.19	29.12	3	2	11.76	34	10	2019	1807/2019
374.51	29.12	0	0	63.04	120.3	9	2019	2005/2019
179.47	29.12	2	2	77.04	169.43	10	2019	2005/2019
244.00	30.5	1	1	100	118.1	3	2021	2005/2019
257.26	35	0	0	91.88	129.13	4	2021	2005/2019
242.86	29.12	0	0	81.42	84.42	5	2021	401/2020
324.86	32	3	1	71.09	81.42	4	2021	1810/2022
159.19	32	2	0	63.18	137.88	6	2023	1810/2022
-	32	0	0	78.68	107.85	9	2023	1810/2022
-	32	0	0	71.02	70.2	10	2023	1810/2022
-	31	1	1	67.07	138.43	4	2022	2308/2021
162.14	31	1	0	88.38	158.27	5	2022	2308/2021
213.03	31	1	0	85.9	152.97	6	2022	2308/2021
-	33	2	2	89.29	141.27	9	2022	2308/2021
-	33	3	3	91.27	158.42	10	2022	2308/2021
-	33	3	3	88.18	142.88	4	2023	2308/2021
224.61	33	1	0	88.08	168.05	6	2023	2308/2021
-	33	2	2	77.86	112.58	9	2023	2308/2021
-	33	0	0	76.06	75.52	10	2023	2308/2021
138.63	29.12	1	0	58.35	95.5	4	2019	1801/2019
184.13	29.12	1	0	83.33	125.15	9	2021	1805/2021
282.86	29.12	0	0	50.49	93.23	3	2021	2101/2019
232.86	29.12	1	0	100	51.02	3	2021	1405/2020
424.96	29.12	0	0	61.83	114.82	4	2021	1405/2020
105.1	29.12	0	0	43.11	58.89	6	2021	1405/2020
328.71	29.12	0	0	28.22	118.77	4	2022	0111/2021
55.54	29.12	1	0	23.84	86.17	4	2022	0111/2021
166.86	32	1	0	65.18	121.52	4	2023	1801/2022
173.16	32	1	0	67.64	138.58	5	2023	1801/2022
-	32	2	2	85.74	82.73	9	2023	1801/2022
-	32	0	0	84.72	123.88	10	2023	1801/2022
141.55	29.12	2	0	30.38	63.9	9	2019	3005/2019
131.44	29.12	2	2	29.26	51.87	10	2019	3005/2019
511.23	29.12	5	3	43.89	51.83	9	2021	0405/2021
-	29.12	1	1	82.88	152.17	4	2022	0405/2021

205.59	29.12	1	7.96	0	88.25	168.72	5	2022	04/05/2021
221.27	29.12	1	7.6684	0	94.98	151.7	6	2022	04/05/2021
209.69	29.12	2	7.2008	1	90.07	140.73	9	2022	04/05/2021
428.79	29.12	3	7.3624	1	92.03	120.93	10	2022	04/05/2021
178.64	29.12	1	6.1416	0	76.77	144	4	2022	28/09/2021
190.35	29.12	1	6.5398	0	81.71	158.53	6	2022	28/09/2021
-	29.12	1	6.8968	0	86.21	164	6	2022	28/09/2021
220.88	32	2	6.9004	1	86.28	140.88	9	2022	28/09/2021
205.75	32	3	6.4296	2	80.37	138.78	10	2022	28/09/2021
421.71	32	4	4.3928	4	54.97	132.78	5	2023	28/09/2021
148.37	29.12	1	5.1295	0	64.12	113.88	4	2022	02/12/2021
157.63	29.12	1	5.342	0	67.75	48.68	5	2022	02/12/2021
138.69	29.12	2	4.6324	0	61.08	38.97	6	2022	02/12/2021
136.77	29.12	3	4.843	0	64.52	02.43	7	2022	02/12/2021
159.71	30.61	1	1.3982	0	14.52	28.53	10	2022	02/12/2021
232.66	29.12	1	1.7382	0	21.74	17.45	4	2023	02/12/2021
218.54	29.12	1	8	0	100	140.87	3	2021	22/05/2020
232.66	29.12	1	8	0	100	128.17	4	2021	22/05/2020
220.89	31	1	7.5048	0	89.87	140.85	5	2021	22/05/2020
-	31	1	7.1285	0	89.07	134.15	9	2021	22/05/2020
-	31	1	6.3872	5	79.84	134.15	9	2021	22/05/2020
188.16	31	1	5.5224	1	69.03	133.97	4	2022	12/09/2021
183.47	31	1	6.0086	0	74.87	114.52	5	2022	12/09/2021
343.58	31	1	5.9184	0	73.98	71.5	6	2022	12/09/2021
414.06	31	2	5.5416	0	69.27	141.7	9	2022	12/09/2021
414.78	31	3	6.6794	1	83.48	108.88	10	2022	12/09/2021
128.19	31	1	4.46	0	55.75	64.47	4	2023	12/09/2021
-	31	1	4.1982	0	51.69	54.42	5	2023	12/09/2021
-	31	2	3.676	2	49.95	81.95	9	2023	12/09/2021
289.69	29.12	1	4.1216	0	51.92	53.97	10	2023	12/09/2021
289.69	29.12	2	3.132	0	48.12	39.75	9	2019	13/03/2019
7.45	29.12	1	0.258	2	48.12	11.92	4	2022	07/11/2021
232.66	29.12	1	8	0	100	129.88	3	2021	30/09/2020
210.60	29.12	1	7.232	0	80.4	67.85	4	2021	30/09/2020
173.04	29.12	1	5.8424	0	74.28	28.23	5	2021	30/09/2020
367.61	29.12	5	2.5248	0	31.56	45.87	9	2021	30/09/2020
232.66	29.12	1	8	0	100	82.78	3	2021	07/09/2020
175.66	29.12	1	6.0392	0	74.49	28.08	4	2021	07/09/2020
129.64	29.12	1	4.452	0	55.65	51.25	5	2021	07/09/2020
95.40	29.12	5	0.6652	0	8.19	5.53	9	2021	07/09/2020
156.21	32	1	4.8816	2	61.02	138.07	4	2023	08/11/2022
-	32	1	6.1944	1	77.43	121.62	5	2023	08/11/2022
232.66	29.12	1	7.8926	0	100	195.37	3	2021	13/12/2020
228.69	29.12	1	7.8926	0	88.67	115.75	4	2021	13/12/2020
209.36	29.12	1	7.1895	0	88.67	83.88	5	2021	13/12/2020
232.66	29.12	1	8	0	100	197.17	3	2021	15/09/2020
232.66	29.12	1	8	0	100	28.52	4	2021	15/09/2020
686.88	28.12	5	8	0	100	117.02	6	2021	15/09/2020
686.88	28.12	8	8	0	100	144.87	9	2023	08/04/2023
-	40	2	8	0	100	32.88	10	2023	08/04/2023
-	40	6	8	0	100	144.83	10	2019	03/07/2019
228.37	29.12	3	2.5912	0	32.38	144.83	10	2019	03/07/2019
194.52	29.12	5	1.336	0	18.7	42.08	9	2021	14/03/2021
-	29.12	1	5.56	1	69.5	101.82	4	2022	14/03/2021
-	29.12	1	5.0056	0	62.57	138.83	5	2022	14/03/2021
157.66	29.12	1	5.4206	1	67.76	28.05	6	2022	14/03/2021
232.66	29.12	1	6	0	100	55.03	3	2021	23/11/2020
150.73	29.12	1	5.346	0	68.85	53.47	4	2021	23/11/2020
128.69	29.12	1	4.3576	0	54.47	31.28	5	2021	23/11/2020
250.32	29.12	5	1.1192	0	21.48	17.3	9	2021	23/11/2020
69.40	29.12	1	2.3488	0	28.36	89.7	4	2022	23/11/2020
73.99	29.12	1	2.5272	0	31.59	73.38	5	2022	23/11/2020
67.00	29.12	1	3.3312	0	41.64	61.42	6	2022	23/11/2020
686.88	29.12	2	3.3144	0	43.78	53.42	9	2022	23/11/2020
232.66	29.12	1	2.2824	0	28.23	83.42	3	2022	23/11/2020
232.66	29.12	1	8	0	100	155.7	4	2021	10/10/2019
232.66	29.12	1	7.9832	0	88.72	151.88	5	2021	10/10/2019
734.48	31	5	7.9832	2	88.72	151.88	9	2021	10/10/2019
168.12	31	1	6.004	0	75.05	136.45	4	2022	10/10/2019
199.07	31	1	6.4216	0	80.27	104.37	5	2022	10/10/2019
-	31	1	5.684	1	71.05	88.12	6	2022	10/10/2019
205.67	31	2	6.6344	1	82.53	119.98	9	2022	10/10/2019
304.44	31	3	6.7232	2	84.04	117.98	10	2022	10/10/2019
168.87	31	3	4.9104	1	61.38	87.53	4	2023	10/10/2019
168.87	31	1	5.1248	0	64.06	108.73	5	2023	10/10/2019

31	31	2	6,016	75,22	107,2	9/ 2023	161026019
-	-	0	6,416	80,21	154,72	10/ 2023	161026019
256,96	35	1	7,3416	97,77	173,78	5/ 2022	230126022
-	35	1	-	100	171,12	6/ 2022	230126022
-	35	2	-	100	141,17	9/ 2022	230126022
560,00	35	3	6	100	159,47	10/ 2022	230126022
-	37	6	6	100	148,72	4/ 2023	230126022
296,00	37	3	6	100	175,87	5/ 2023	230126022
-	37	2	6	100	115,23	9/ 2023	230126022
-	37	0	6	100	151,98	10/ 2023	230126022
232,96	29,12	1	8	100	50,92	3/ 2021	081026020
-	29,12	1	8	100	138,78	3/ 2021	081026020
232,96	29,12	1	8	100	130,5	4/ 2021	081026020
232,96	29,12	1	8	100	130,5	5/ 2021	081026020
453,56	29,12	5	97,41	94,68	9/ 2021	081026020	
185,73	32	1	5,804	136,1	4/ 2022	231026021	
191,21	32	1	5,9762	136,6	5/ 2022	231026021	
200,08	32	1	6,44	151,12	6/ 2022	231026021	
614,64	29,12	5	7,0392	97,08	9/ 2021	041012021	
193,24	29,12	1	6,036	120,53	4/ 2022	081102021	
172,53	29,12	2	2,9624	85,5	9/ 2019	300826019	
200,29	29,12	2	3,3	28,87	10/ 2019	300826019	
-	30,61	2	6,996	123,8	9/ 2023	270326023	
203,79	29,12	0	6,0216	82,77	10/ 2023	270326023	
110,07	29,12	4	4,9456	103,25	9/ 2019	180626019	
232,96	29,12	3	5,6383	147,47	10/ 2021	180626019	
231,73	29,12	1	7,9078	161,17	3/ 2021	180626019	
207,34	30	1	6,9112	93,38	4/ 2021	180626019	
707,86	30	5	7,6664	131,47	5/ 2021	180626019	
75,12	31	1	2,4252	124,5	9/ 2021	180626019	
70,04	31	1	2,2592	52,83	4/ 2022	180626019	
302,59	29,12	2	2,5692	3,17	5/ 2022	180626019	
608,44	29,12	3	5,2624	84,5	9/ 2019	100826019	
-	29,12	2	5,82	50,58	10/ 2019	100826019	
179,19	29,12	1	100	82,75	3/ 2021	101026020	
159,41	29,12	1	6,1535	89,95	4/ 2021	101026020	
232,96	29,12	1	5,4744	42,05	5/ 2021	101026020	
171,32	29,12	1	6	77,17	3/ 2021	161026020	
140,52	29,12	1	5,8832	60,88	4/ 2021	161026020	
283,62	29,12	0	4,6236	80,32	5/ 2021	161026020	
102,60	31	0	2,7048	70,38	9/ 2021	161026020	
119,78	31	1	3,3095	33,81	9/ 2021	161026020	
413,60	30,61	1	3,9624	58,92	4/ 2022	161026020	
217,80	31,39	1	6,756	144,8	6/ 2022	161026020	
-	31	1	7,9584	132,87	4/ 2023	141126022	
-	31	2	7,424	161,47	5/ 2023	141126022	
232,96	29,12	2	7,3762	148,27	3/ 2021	141126022	
214,77	29,12	1	6	109,67	10/ 2023	141126022	
200,00	29,12	0	7,3762	124,77	4/ 2021	241026020	
280,11	29,12	2	4,8096	121,03	5/ 2021	241026020	
343,03	31	0	5,5208	90,15	9/ 2022	081082022	
424,97	31	0	4,9696	78,35	9/ 2022	081082022	
-	33	1	7,1992	64,52	10/ 2022	081082022	
244,69	33	1	7,0632	164,23	4/ 2022	011126021	
249,69	33	1	94,54	124,63	5/ 2022	011126021	
481,31	33	1	7,9984	143,38	6/ 2022	011126021	
392,64	33	2	6,8936	79,73	9/ 2022	011126021	
162,50	29,12	0	5,9716	116	10/ 2022	011126021	
72,50	29,12	1	2,024	60,49	4/ 2019	130126019	
153,28	34	1	6,5584	118,27	9/ 2023	270326023	
-	34	0	6,5584	138,36	10/ 2023	270326023	
-	32	3	7,1392	130,07	4/ 2023	251026022	
246,50	32	1	7,7032	58,13	5/ 2023	251026022	
-	29,12	1	5,9544	161,87	4/ 2022	031026021	
188,79	29,12	1	6,4832	161,92	5/ 2022	031026021	
216,54	29,12	1	7,436	91,07	6/ 2022	031026021	
310,02	29,12	2	5,3232	146,1	9/ 2022	031026021	
371,46	29,12	3	6,3784	148,08	10/ 2022	031026021	
862,32	32	0	6,9592	129,72	4/ 2023	031026021	

198.40	32	1	6.2	77.5	162.28	5	2023	03/10/2021
-	32	2	6.672	83.4	51.98	9	2023	03/10/2021
-	32	0	5.424	67.8	55.02	10	2023	03/10/2021
202.96	29.12	1	8	100	141.73	3	2021	26/09/2019
218.15	29.12	1	7.5296	94.07	118.18	4	2021	26/09/2019
197.62	29.12	1	6.7968	84.96	157.83	5	2021	26/09/2019
718.36	29.12	5	6.1672	72.42	72.42	9	2021	26/09/2019
-	29.12	1	5.906	73.85	37.95	4	2022	26/09/2019
-	29.12	1	6.5716	82.22	5	2022	26/09/2019	
1.024.00	64	2	8	100	255.4	9	2022	26/09/2019
173.96	29.12	1	5.36	74.15	138.47	10	2022	26/09/2019
-	29.12	1	6.0744	83.95	138.42	6	2022	26/09/2019
-	29.12	1	6.384	86.43	138.42	6	2022	26/09/2019
421.80	29.12	2	7.2424	80.83	128.83	8	2022	26/09/2019
161.40	29.12	0	6.5728	82.16	77.93	10	2022	26/09/2019
308.12	32	3	4.8144	80.18	109.21	4	2023	26/09/2021
-	32	1	4.9056	81.32	137.68	5	2023	26/09/2021
-	33	2	6.524	81.53	122.95	9	2023	26/09/2021
-	33	0	6.634	82.65	164	10	2023	26/09/2021
389.76	29.12	5	2.7456	43.22	43.22	9	2021	13/06/2021
-	29.12	1	3.6208	47.76	126.1	4	2022	13/06/2021
148.79	29.12	1	5.1096	63.87	142.78	5	2022	13/06/2021
196.61	32	1	6.1504	76.88	125.88	6	2022	13/06/2021
466.40	32	2	7.1312	88.14	88.2	9	2022	13/06/2021
622.39	32	0	6.4832	81.04	47.68	10	2022	13/06/2021
202.96	29.12	0	8	100	18	3	2021	01/08/2020
378.09	29.12	1	6.4832	81.15	129.3	9	2021	27/04/2021
269.10	29.12	3	1.8936	23.82	62.25	9	2021	27/04/2021
259.62	33	4	6.812	88.24	102.27	9	2021	26/09/2021
191.56	33	1	5.8048	72.56	12.86	5	2022	26/09/2021
232.96	29.12	1	8	100	181.25	3	2021	06/09/2020
-	29.12	1	8	100	176	4	2021	06/09/2020
202.96	29.12	1	8	100	158.15	5	2021	06/09/2020
248.00	31	5	8	100	132.45	9	2021	06/09/2020
145.58	31	1	4.658	58.7	111.6	4	2022	06/09/2020
130.97	31	1	4.2248	62.81	81.38	5	2022	06/09/2020
129.11	31	1	4.1648	57.06	37	6	2022	06/09/2020
165.64	31	2	5.3432	68.79	148.45	9	2022	06/09/2020
668.19	31	3	7.1648	89.81	102.88	10	2022	06/09/2020
263.60	31	3	2.6344	35.43	51.9	4	2023	06/09/2020
121.96	30.61	0	1.324	16.95	57.82	4	2023	06/11/2022
-	35	3	7.7796	87.17	158.82	4	2023	13/12/2022
-	35	1	8	100	168.48	5	2023	13/12/2022
-	37	2	8	100	148.83	9	2023	13/12/2022
482.58	29.12	0	3.144	41.00	18.72	10	2023	31/12/2022
112.33	32	1	3.5104	23.48	129.82	4	2023	26/09/2021
180.64	32	1	6.5544	43.88	148.37	5	2022	22/08/2021
232.96	29.12	1	8	70.88	78.56	6	2022	22/08/2021
48.46	29.12	1	1.664	100	18.97	3	2021	23/08/2020
13.14	29.12	1	0.4512	20.8	10.27	4	2021	27/11/2019
281.42	29.12	1	1.6236	5.64	30.37	5	2021	27/11/2019
57.15	29.12	5	1.9236	24.16	15.57	9	2021	27/11/2019
71.50	29.12	1	1.9624	24.53	75.8	4	2022	27/11/2019
68.65	29.12	0	2.4582	30.89	33.63	5	2022	27/11/2019
240.00	30	0	2.3976	29.47	37.66	6	2022	27/11/2019
196.70	30	1	6	100	145.2	3	2021	11/12/2019
-	35	1	6.5928	80.06	40.95	5	2021	11/12/2019
280.00	32	2	6.632	82.19	152.72	9	2022	25/04/2022
280.00	32	3	8	100	104.83	10	2022	25/04/2022
280.00	32	3	8	100	191.07	4	2023	25/04/2022
-	38	0	8	100	141.85	6	2023	25/04/2022
381.96	29.12	2	4.1432	100	148.83	6	2023	25/04/2022
481.96	29.12	3	5.5156	51.75	88.52	10	2023	01/07/2019
289.45	30.61	3	4.728	88.86	97.25	10	2022	03/07/2022
-	30.61	1	4.3688	59.1	72.97	4	2023	03/07/2022
-	30.61	2	6.192	77.4	120.45	5	2023	03/07/2022
-	30.61	0	6.832	85.4	83.27	9	2023	03/07/2022
192.29	29.12	0	6.8032	82.54	37.3	10	2023	03/07/2022
195.24	29.12	1	6.7048	83.81	151.25	4	2022	01/08/2021
200.00	29.12	1	6.696	85.85	148.18	5	2022	01/08/2021

470.63	29.12	3	5.3872	0	67.34	8	10	2022	01/08/2021
195.66	30.61	3	3.0098	1	40.07	39.07	4	2023	01/08/2021
-	30.61	1	2.336	1	29.2	90.52	5	2023	01/08/2021
-	30.61	2	5.2096	2	65.07	18.5	9	2023	01/08/2021
401.97	29.12	2	2.7606	0	34.51	42.25	9	2021	08/04/2021
-	29.12	5	2.792	1	34.4	42.25	4	2022	08/04/2021
110.66	29.12	1	3.8	0	47.5	97.03	5	2022	08/04/2021
-	29.12	1	4.0696	0	50.87	65.65	6	2022	08/04/2021
210.63	29.12	2	3.622	0	48.25	89.85	9	2022	08/04/2021
348.61	29.12	2	3.9929	0	49.97	110.78	10	2022	08/04/2021
222.17	30.61	3	2.9704	0	37.13	47.6	4	2023	08/04/2021
89.12	30.61	2	2.839	0	39.17	46.9	6	2023	08/04/2021
-	30.61	6	1.0552	0	13.83	23.37	10	2023	08/04/2021
134.74	29.12	2	4.6372	0	57.84	48.82	4	2022	08/01/2021
276.34	29.12	2	3.1632	0	39.54	92.57	10	2019	11/07/2019
205.38	29.12	2	3.5264	0	44.68	27.66	9	2019	25/06/2019
365.28	29.12	1	4.044	0	50.55	34.75	10	2019	25/06/2019
-	32	1	1.056	1	13.7	43.13	4	2022	08/11/2021
61.00	32	1	1.9344	0	24.18	32.92	5	2022	08/11/2021
240.49	32	2	3.7516	0	48.97	48.38	9	2022	08/11/2021
313.34	32	3	3.264	0	40.8	64.93	10	2022	08/11/2021
98.61	32	3	1.5406	1	19.26	51.25	4	2023	08/11/2021
63.35	32	1	2.6046	0	32.96	48.03	6	2023	08/11/2021
-	32	2	1.2776	0	16.97	51.93	9	2023	08/11/2021
-	32	2	2.02	0	25.25	34.75	10	2023	08/11/2021
288.93	36	3	3.7296	1	46.62	127.27	4	2023	20/12/2022
392.94	36	3	3.4272	1	42.84	162.3	5	2023	20/12/2022
425.88	36	5	7.6232	0	100	216.12	3	2021	20/12/2020
232.86	29.12	3	4.308	0	84	47.1	3	2021	15/12/2020
160.99	29.12	1	5.1712	0	64.64	48.18	4	2021	15/12/2020
120.98	29.12	1	4.124	0	51.85	65.83	5	2021	15/12/2020
-	31	1	7.248	1	90.6	110.92	4	2022	04/08/2021
-	31	1	7.568	1	94.6	167.32	5	2022	04/08/2021
-	31	1	8	1	100	186.23	6	2022	04/08/2021
233.47	31	2	7.6312	1	94.14	142.43	9	2022	04/08/2021
220.89	31	2	7.1256	2	89.07	118.25	10	2022	04/08/2021
419.81	31	3	6.7712	1	94.64	100	4	2023	04/08/2021
-	31	3	6.1688	1	77.11	152.48	5	2023	04/08/2021
-	31	2	7.4696	2	93.37	114.82	9	2023	04/08/2021
-	31	0	7.432	0	92.9	24.08	10	2023	04/08/2021
-	29.12	2	6.196	2	77.45	78.88	9	2022	01/06/2022
196.27	29.12	3	5.3984	2	67.08	143.95	10	2022	01/06/2022
129.13	29.12	1	4.5376	0	59.72	96.7	3	2021	20/12/2020
157.29	29.12	1	5.4016	0	67.92	54.42	4	2021	20/12/2020
154.8	29.12	1	4.3584	0	54.05	132.78	3	2021	08/12/2020
232.86	29.12	1	4.3584	0	54.05	110.83	4	2021	08/12/2020
180.37	29.12	1	7.0688	1	83.37	110.83	4	2021	08/12/2020
465.76	29.12	1	6.5376	0	81.72	68.22	5	2021	08/12/2020
128.69	29.12	1	3.9128	0	48.97	41.62	9	2021	08/12/2020
127.52	29.12	1	4.4288	1	55.37	74.62	4	2022	08/12/2020
105.69	29.12	1	4.3792	0	54.74	41.73	5	2022	08/12/2020
157.66	29.12	2	3.6296	0	46.37	68.6	6	2022	08/12/2020
191.14	29.12	2	2.7104	0	31.88	31.53	9	2022	08/12/2020
142.95	29.12	3	2.186	0	27.35	25	10	2022	08/12/2020
-	29.12	1	5.012	0	62.65	96.88	3	2021	24/11/2019
112.73	29.12	1	3.6196	1	45.17	93.4	4	2021	24/11/2019
387.06	29.12	1	2.6594	0	48.39	68.23	5	2021	24/11/2019
164.28	29.12	2	2.6508	0	33.23	42.72	9	2021	24/11/2019
449.59	29.12	5	2.6008	0	35.26	144.82	9	2019	23/06/2019
177.29	30	0	5.1824	0	64.33	82.5	10	2019	23/06/2019
159.19	30	0	3.9096	0	73.87	82.3	4	2022	03/10/2021
167.28	30	0	3.9096	0	69.33	132.6	5	2022	03/10/2021
137.11	30	1	1.8072	1	69.33	81.48	6	2022	03/10/2021
131.11	30	1	4.3816	0	51.86	160.47	4	2022	08/11/2021
181.69	32	1	5.9904	0	74.88	144.42	6	2022	08/11/2021
232.87	25.44	1	4.5796	0	57.27	67.35	6	2022	05/06/2019
-	25.44	3	4.8448	3	60.56	93.38	10	2019	05/06/2019
232.86	29.12	1	8	100	97.23	148.88	3	2021	28/11/2019
226.51	29.12	1	7.7164	0	97.23	144.78	4	2021	28/11/2019
216.44	29.12	1	7.4328	0	92.81	118.95	5	2021	28/11/2019
676.74	31	5	7.2788	2	90.86	107.75	9	2021	28/11/2019
164.13	31	1	5.2844	0	68.18	128.86	4	2022	28/11/2019

156.61	31	1	5.0616	0	63.27	106.2	5/2002	26/11/2019	
171.64	31	1	5.5464	0	69.33	77.86	6/2002	26/11/2019	
178.65	31	2	5.7048	1	71.31	108.86	9/2002	26/11/2019	
505.69	31	0	5.4406	0	64.03	121.98	10/2002	26/11/2019	
488.02	31	3	5.3336	0	66.67	73.47	4/2003	26/11/2019	
139.80	31	1	4.5096	0	56.37	112.96	5/2003	26/11/2019	
-	31	2	3.728	2	48.6	108.52	9/2003	26/11/2019	
-	31	0	4.196	0	52.35	136.82	10/2003	26/11/2019	
57.06	29.12	1	1.96	0	24.5	31.73	4/2002	03/01/2022	
66.16	29.12	1	1.9968	0	24.96	66.16	5/2002	03/01/2022	
62.63	29.12	1	2.1576	0	26.97	20.33	6/2002	03/01/2022	
69.97	29.12	2	1.5448	0	19.33	13.19	9/2002	03/01/2022	
139.84	29.12	3	3.5732	0	48.48	13.19	10/2002	03/01/2022	
258.4	29.12	1	6.696	1	91.2	121.87	4/2003	08/07/2022	
363.16	31	1	5.9864	0	74.58	111.07	5/2003	08/07/2022	
184.98	31	2	5.1816	0	72.27	134.36	9/2003	08/07/2022	
-	32	0	6.1776	0	77.22	157.82	10/2003	08/07/2022	
-	32	0	6.1776	0	77.22	157.82	10/2003	25/06/2019	
129.76	25.44	2	2.5504	0	31.88	48.53	9/2019	25/06/2019	
80.96	25.44	3	3.1624	2	39.78	51.1	10/2019	25/06/2019	
171.73	30.61	3	5.6104	2	70.13	100.83	4/2003	01/12/2022	
-	30.61	1	5.8696	1	89.87	158.03	5/2003	01/12/2022	
-	35	2	7.3296	2	91.62	148.1	9/2003	01/12/2022	
-	35	0	7.5024	0	83.78	159.47	10/2003	01/12/2022	
232.96	29.12	0	3.6832	0	100	20.37	3/2001	18/06/2020	
866.39	29.12	5	3.6832	0	48.54	59.1	9/2001	18/06/2021	
643.10	30.61	3	7.0032	0	81.54	72.22	4/2003	27/01/2022	
-	30.61	1	6.9024	1	78.63	144.43	5/2003	27/01/2022	
-	30.61	2	4.6332	2	60.44	133.92	9/2003	27/01/2022	
240.00	35	0	5.8136	0	71.17	113.92	10/2003	27/01/2022	
18.65	31	0	0.5662	0	7.44	27.63	4/2002	21/10/2021	
24.87	31	1	0.9024	0	10.03	6.53	5/2002	21/10/2021	
24.58	31	0	0.7928	0	9.87	28.1	6/2002	21/10/2021	
218.24	31	1	3.32	0	44	48.32	9/2002	21/10/2021	
352.14	31	3	3.7864	0	47.33	123.82	10/2002	21/10/2021	
384.66	31	1	5.6616	1	73.52	163.95	4/2003	21/10/2021	
205.64	31	1	6.6304	0	82.88	153.46	5/2003	21/10/2021	
-	29.12	1	110.72	1	100	110.72	3/2001	15/11/2020	
201.21	29.12	1	6.9096	0	88.37	98.88	4/2001	15/11/2020	
-	29.12	1	6.1344	1	76.68	74.98	5/2001	15/11/2020	
657.66	25.44	2	4.5198	0	56.46	6.53	9/2001	15/11/2020	
192.65	25.44	5	3.7924	0	47.33	81.8	9/2019	11/06/2019	
227.01	25.44	1	4.4616	1	55.77	88.53	10/2019	11/06/2019	
-	29.12	1	100	1	100	161.13	3/2001	15/12/2020	
220.78	29.12	1	7.5376	1	100	127.26	4/2001	15/12/2020	
858.31	29.12	5	8.1944	0	64.17	127.26	5/2001	15/12/2020	
-	29.12	1	5.7864	1	64.13	121.88	4/2002	18/12/2021	
185.99	29.12	1	6.7334	0	84.13	139.5	5/2002	30/05/2021	
-	33	1	6.6696	0	104.85	104.85	6/2002	30/05/2021	
454.71	33	2	6.6696	2	83.37	111.57	9/2002	30/05/2021	
638.69	33	3	6.6586	1	88.12	134.93	10/2002	30/05/2021	
-	33	3	6.4544	0	80.68	137.77	4/2003	30/05/2021	
76.77	25.44	2	6.3526	1	79.41	141.563	5/2003	30/05/2021	
107.76	25.44	1	1.9068	0	18.86	38.6	9/2019	04/04/2019	
487.69	29.12	3	1.412	0	17.65	4.13	10/2019	04/04/2019	
248.00	31	3	5.3536	0	68.92	32.28	10/2019	01/07/2019	
484.31	31	1	7.4898	0	100	171	6/2002	22/02/2022	
114.69	32	2	1.792	0	93.61	26.7	9/2002	22/02/2022	
78.32	32	2	6.3704	1	22.4	81.97	4/2003	22/02/2022	
61.52	29.12	2	2.2912	0	32.24	31.88	7/0	9/2003	22/02/2022
33.33	29.12	0	2.2912	0	32.24	109.95	9/2002	13/02/2022	
223.00	29.12	0	5.948	0	41.03	60.43	10/2002	13/02/2022	
160.10	29.12	1	5.406	0	68.7	53.67	4/2001	20/12/2020	
129.64	29.12	1	4.6304	0	56.63	66.25	5/2001	20/12/2020	
182.70	29.12	1	6.6176	0	82.72	110.33	3/2001	26/11/2020	
200.00	29.12	1	6.888	0	85.85	67.62	4/2001	26/11/2020	
163.37	29.12	0	6.6104	0	70.13	50.95	5/2001	26/11/2020	
156.15	29.12	5	1.0656	0	13.32	5.53	9/2001	26/11/2020	
232.96	29.12	0	6	0	100	50.72	3/2001	08/12/2020	
179.82	29.12	1	6.1792	0	77.19	38.75	4/2001	08/12/2020	
120.16	29.12	1	4.1272	0	51.59	42.06	5/2001	08/12/2020	
-	30.61	2	2.2364	2	27.88	62.2	9/2003	04/06/2022	

451.12	32	7.0458	0	88.11	117.65	91.2022	24/10/2021
421.17	32	6.5606	1	82.26	90.37	10.2022	24/10/2021
418.48	32	4.3696	0	54.62	91.05	4.2023	24/10/2021
-	32	4.506	1	54.35	85.8	5.2023	24/10/2021
162.02	29.12	5.564	0	69.56	55.32	6.2022	13/05/2022
263.97	29.12	3.0216	0	37.77	39.95	10.2019	03/07/2019
127.00	31	4.0962	0	51.24	21.4	4.2022	08/06/2021
13.65	22.99	0.9595	1	7.42	12.55	4.2019	12/01/2019
17.93	22.99	0.78	0	9.75	8.08	6.2019	12/01/2019
476.99	26	6.6248	1	82.81	108.05	4.2023	01/01/2023
-	26	6.0855	1	78.07	104.52	5.2023	01/01/2023
-	26	4.4444	2	52.92	134.93	10.2023	01/01/2023
80.78	30	1.118	0	88.85	139.72	10.2023	21/02/2023
232.96	29.12	2.6828	0	33.03	29.12	3.2022	21/02/2023
232.96	29.12	8	0	100	51.52	3.2021	16/12/2020
152.64	29.12	5.2416	1	83.52	115.47	4.2021	16/12/2020
153.03	29.12	5.2552	0	68.69	101.98	5.2021	16/12/2020
618.00	29.12	5.3056	1	68.32	48.8	9.2021	16/12/2020
73.75	32	2.3048	0	28.81	118.75	4.2022	17/08/2021
65.91	32	2.716	0	31.95	102.88	5.2022	17/08/2021
-	32	3.6562	1	48.24	91.05	6.2022	17/08/2021
221.65	32	3.4654	0	43.33	78.82	7.2022	17/08/2021
293.64	32	3.0906	0	38.26	61.6	10.2022	17/08/2021
141.81	25.44	2.7972	0	34.84	62.23	9.2019	05/04/2019
228.39	25.44	3.0056	0	37.57	23.58	10.2019	05/04/2019
-	32	7.0596	2	94.45	150.72	9.2022	04/04/2022
483.98	32	7.0596	2	94.45	150.72	9.2022	04/04/2022
471.70	29.12	4.0456	1	50.62	141.82	9.2021	23/05/2021
395.59	34	4.0632	1	59.25	144.219	10.2022	23/05/2021
370.41	34	5.4132	1	60.06	161.53	4.2023	25/03/2022
370.41	34	6.5556	1	81.95	180.85	6.2023	25/03/2022
-	36	4.3195	2	53.82	37.98	9.2023	25/03/2022
-	36	3.2454	0	40.58	48.5	10.2023	25/03/2022
160.75	22.99	3.4956	0	43.7	31.48	9.2019	19/06/2019
178.49	22.99	3.6384	1	47.98	68.18	10.2019	19/06/2019
232.96	29.12	8	0	100	51.95	3.2021	21/12/2020
-	30.61	6.0406	2	75.51	118.98	9.2023	28/04/2023
-	30.61	5.9056	2	73.82	24	10.2023	28/04/2023
-	34	7.7956	2	95.85	154.52	9.2023	04/06/2023
-	34	8	0	100	131.83	10.2023	04/06/2023
362.18	30.61	5.916	1	74.95	112.43	4.2023	19/05/2022
-	32	5.7294	1	71.98	142.18	5.2023	19/05/2022
-	32	5.3488	2	68.88	164.33	9.2023	19/05/2022
48.61	32	5.0234	0	63.53	104.08	10.2023	19/05/2022
389.04	29.12	3.1912	1	38.46	88.42	8.2023	01/05/2022
389.04	29.12	3.1912	1	38.46	88.42	8.2023	01/05/2022
238.99	31	7.5448	1	95.82	178.32	5.2022	19/01/2021
-	31	8	0	100	159.32	6.2022	19/01/2021
-	31	7.5956	2	89.2	157.53	9.2022	19/01/2021
-	31	7.5956	3	99.2	161.85	10.2022	19/01/2021
228.06	31	6.7686	2	91.96	117.5	4.2023	19/01/2021
-	34	7.6386	1	84.86	164.33	5.2023	19/01/2021
-	34	9.7186	2	97.86	131.83	9.2023	19/01/2021
-	34	7.4432	0	83.04	170.08	10.2023	19/01/2021
380.00	30.61	3.9312	0	49.14	88.92	4.2023	25/10/2022
129.96	30.61	4.2456	0	53.07	138.45	5.2023	25/10/2022
-	30.61	4.2744	2	54.43	78.42	9.2023	25/10/2022
-	30.61	4.3488	0	54.36	48.53	10.2023	25/10/2022
232.96	29.12	3.1056	0	100	6.75	3.2021	20/12/2020
90.44	29.12	3.2432	0	38.82	101.85	4.2022	08/11/2021
-	29.12	4.828	1	44.29	108.27	5.2022	08/11/2021
210.69	31	6.7652	1	84.51	124.89	6.2022	08/11/2021
652.79	31	7.0162	0	87.74	110.8	10.2022	08/11/2021
380.30	31	6.2582	1	78.69	117.07	4.2023	08/11/2021
181.43	31	6.1752	0	77.19	138.47	5.2023	08/11/2021
-	30.61	5.2034	2	65.03	78.35	9.2023	04/06/2023
-	30.61	5.0182	0	63.69	12.03	10.2023	04/06/2023
203.52	25.44	8	0	100	37.03	3.2021	07/07/2020
124.41	25.44	4.6834	1	61.13	7.93	4.2021	07/07/2020
98.31	29.12	3.376	0	42.2	5.98	5.2021	07/07/2020
377.66	35	2.1592	0	26.99	15	9.2021	07/07/2020
99.01	35	2.6286	0	36.36	3.42	4.2022	07/07/2020

51.91	35	1	1.4832	0	18.54	106.03	5	2022	07/07/2020
72.55	36	1	2.0728	0	28.97	98.63	6	2022	07/07/2020
232.96	29.12	1	8	0	100	48.75	3	2021	07/09/2020
118.00	29.12	5	0.8006	0	10.07	5.2	9	2021	08/08/2021
1119 Two		1	1.59	0	19.87	7	4	2022	08/08/2021
48.29	29.12	1	0.3416	0	4.27	10.93	6	2022	08/08/2021
9.95	29.12	1	0.4112	0	5.14	5.03	6	2022	08/08/2021
30.01	29.12	2	0.5192	0	6.44	17.73	9	2022	08/08/2021
61.29	29.12	3	0.7016	0	8.77	22.1	10	2022	08/08/2021
48.93	30.61	3	0.6328	0	8.68	10.27	4	2023	08/08/2021
8.57	30.61	1	0.28	0	3.15	6.82	5	2023	08/08/2021
19.51	30.61	2	0.2934	2	3.08	6.83	9	2023	08/08/2021
472.81	29.12	2	2.234	2	87.63	118.59	10	2019	08/07/2019
452.4	29.12	0	1.68	0	20.6	87.07	4	2022	18/03/2021
67.02	32	1	2.0944	0	26.18	54.77	5	2022	22/03/2021
77.86	32	1	2.4326	0	30.47	62.92	6	2022	22/03/2021
-	32	2	3.2992	2	47.24	138.48	9	2022	22/03/2021
280.63	32	3	4.3848	1	54.87	120.53	10	2022	22/03/2021
408.81	32	3	4.28	0	53.23	8.38	4	2023	22/03/2021
1119 Two		3	0.272	0	3.4	81.53	5	2023	22/03/2021
8.70	32	1	2.8216	2	38.52	94.52	9	2023	22/03/2021
-	32	0	3.452	0	43.16	88.13	10	2023	22/03/2021
232.96	29.12	1	6	0	100	56	3	2021	23/12/2020
196.71	29.12	1	4.6032	0	67.27	61.77	5	2021	23/12/2020
134.05	29.12	1	6.3816	0	97.54	71.27	5	2021	23/12/2020
188.66	31	3	1.8192	0	22.67	63.97	4	2023	08/01/2023
70.66	31	1	2.7192	0	28.49	188.18	5	2023	08/01/2023
-	33	2	7.2792	2	97.57	140.82	9	2023	08/01/2023
98.96	30.42	0	1.2312	0	38.28	34.95	10	2023	08/01/2023
59.13	29.12	0	2.004	0	25.38	4.22	6	2022	01/08/2021
186.46	29.12	4	6.7454	4	84.33	88.25	9	2021	28/04/2021
232.96	29.12	1	8	0	100	145.48	3	2021	11/11/2020
219.07	29.12	1	7.6088	0	94.07	118.63	4	2021	11/11/2020
139.61	32	3	3.5376	0	44.22	97.43	4	2023	16/09/2022
144.59	32	1	4.5184	0	56.48	111.9	5	2023	16/09/2022
-	32	2	5.7272	2	71.69	139.42	9	2023	16/09/2022
-	0	0	6.7856	0	84.82	140	10	2023	16/09/2022
132.80	25.44	5	1.044	0	13.05	11.37	9	2021	03/08/2021
38.65	29.12	1	1.3272	0	16.59	16.7	4	2022	03/08/2021
152.73	29.12	2	2.6224	0	32.72	77.57	9	2022	13/08/2021
292.99	29.12	2	2.896	0	36.2	86.95	10	2022	13/08/2021
252.88	30.61	3	2.7595	0	34.42	54.18	4	2023	13/08/2021
73.40	30.61	0	2.4632	2	28.84	48.73	5	2023	13/08/2021
-	30.61	2	2.3072	2	28.84	62.63	9	2023	13/08/2021
23.53	29.12	0	2.6536	0	33.17	28.43	10	2023	13/08/2021
30.70	33	1	1.048	0	13.07	38.48	4	2022	18/12/2021
-	33	2	3.0882	0	38.24	48.6	5	2023	07/05/2023
-	33	0	3.116	0	38.85	48.2	10	2023	07/05/2023
545.71	29.12	5	3.748	0	48.85	58.38	9	2021	08/06/2021
232.96	29.12	1	5.172	0	100	48.58	3	2021	22/12/2020
150.61	29.12	1	4.0582	0	50.69	35.63	4	2021	22/12/2020
118.09	29.12	1	4.0582	0	50.69	25.72	5	2021	22/12/2020
232.96	29.12	1	6	0	100	76.87	3	2021	14/12/2020
171.32	29.12	1	5.8832	0	73.54	20.13	4	2021	14/12/2020
122.79	29.12	1	4.2186	0	52.71	84.22	6	2021	14/12/2020
489.08	31	5	5.9654	2	67.08	78.35	9	2021	03/05/2021
72.65	29.12	1	2.5016	0	31.27	58.17	4	2022	03/01/2022
79.74	29.12	1	2.7984	0	34.23	108.85	6	2022	03/01/2022
104.51	29.12	1	3.5988	0	44.86	54.88	6	2022	03/01/2022
189.79	29.12	1	5.8352	0	74.19	110.59	4	2022	11/11/2021
189.79	29.12	1	5.8352	0	68.99	24.32	5	2022	11/11/2021
189.79	29.12	1	4.812	0	60.74	88.82	6	2022	11/11/2021
707.62	29.12	5	5.8972	0	80.84	82.72	4	2023	30/05/2022
397.58	32	1	4.6326	1	81.86	113.12	5	2023	30/05/2022
-	32	2	3.6628	2	48.16	92	9	2023	30/05/2022
-	33	0	4.0032	0	50.04	35.55	10	2023	30/05/2022
232.96	29.12	1	6	0	100	52.67	3	2021	11/12/2020
156.39	29.12	1	5.3704	0	67.13	48.9	4	2021	11/12/2020
124.48	29.12	1	4.2782	0	53.44	26.5	5	2021	11/12/2020
866.10	29.12	5	6.3696	2	79.57	128.33	9	2021	28/04/2021
482.75	29.12	5	6.9728	2	49.66	105.85	9	2021	03/03/2021
316.42	32	3	3.2586	0	41.2	20.13	10	2022	08/07/2022

232.96	29.12	1	1	8	100	58.2	3	2021	1009/2020	
163.26	29.12	1	1	5.0064	0	70.08	4	2021	1009/2020	
135.82	29.12	1	1	4.6654	0	61.77	4	2021	1009/2020	
202.96	29.12	1	1	8	58.3	48.93	5	2021	1009/2020	
154.10	29.12	1	1	5.292	0	55.13	3	2021	2212/2020	
117.97	29.12	1	1	4.0512	0	32.47	4	2021	2212/2020	
124.11	32	2	1	1.9392	0	21.62	5	2021	2212/2020	
199.05	25	3	3	1.6464	0	24.06	9	2022	1506/2022	
199.36	32	2	2	2.6694	0	28.28	10	2022	1506/2022	
848.98	30	5	5	5.0048	1	32.78	10	2019	1007/2019	
531.53	32	2	2	5.5368	0	96.63	9	2021	0103/2021	
868.16	32	2	2	5.2736	0	63.92	4	2023	1109/2022	
228.96	29.12	1	1	5.1518	0	122.16	5	2023	1109/2022	
453.96	29.12	1	1	8	64.38	28.43	3	2021	91/2020	
111.96	29.12	1	1	3.8226	0	47.27	6	2021	151/2020	
203.52	25.44	1	1	8	100	87.27	6	2021	151/2020	
203.52	29.12	1	1	8	100	95.93	3	2021	131/2020	
91.97	29.12	1	1	2.5844	0	101.87	4	2022	1207/2021	
63.19	29.12	1	1	3.1584	0	66.13	5	2022	1207/2021	
67.70	29.12	1	1	2.6568	0	32.32	6	2022	1207/2021	
62.58	29.12	1	1	1.6264	0	35.71	6	2022	1207/2021	
531.22	31	3	3	1.5596	1	61.48	9	2022	1207/2021	
-	31	3	3	5.712	1	123.68	10	2022	1207/2021	
-	31	1	1	6.3048	1	71.4	4	2023	1207/2021	
-	31	1	1	6.3048	1	78.81	5	2023	1207/2021	
-	31	0	0	6.7744	0	134.47	9	2023	1207/2021	
128.03	29.12	1	1	0.6696	0	10.82	20	2023	1207/2021	
100.31	29.12	1	1	3.4448	0	43.06	9	2021	0806/2021	
109.89	29.12	1	1	3.7728	0	81.07	4	2022	0806/2021	
114.41	29.12	1	1	3.2088	0	87.6	5	2022	0310/2021	
251.20	30.12	1	1	0.6936	0	49.11	10	2022	0310/2021	
232.96	29.12	1	1	8	61.7	10.72	10	2022	344/2021	
172.18	29.12	1	1	8	100	83.2	3	2021	1506/2020	
141.94	29.12	1	1	5.9128	0	73.91	4	2021	1506/2020	
29.70	29.12	1	1	4.5596	0	60.87	61.48	5	2021	1506/2020
38.53	29.12	1	1	1.02	0	12.75	38.95	4	2022	1506/2020
36.88	29.12	1	1	1.3232	0	16.54	18.57	5	2022	1506/2020
126.12	29.12	1	1	1.2664	0	15.83	31.48	6	2022	1506/2020
171.99	29.12	1	1	2.1696	0	27.07	57.83	9	2022	1506/2020
175.21	30.61	1	1	1.9698	0	24.61	83.87	10	2022	1506/2020
69.11	30.61	1	1	1.906	0	23.85	53.7	4	2023	1506/2020
-	32	2	2	5.2112	2	65.14	120.32	9	2023	1506/2020
-	32	0	0	6.394	0	78.18	101.78	10	2023	1506/2020
70.77	29.12	1	1	1.2192	0	18.19	36.25	9	2022	2303/2022
112.87	29.12	1	1	1.282	0	14.33	51.37	10	2022	2303/2022
65.12	22.99	1	1	1.4728	0	17.16	18.95	9	2019	1504/2019
85.72	22.99	1	1	1.426	0	17.93	16.7	10	2019	1504/2019
85.72	29.12	1	1	1.564	0	13.18	14.8	4	2021	0804/2021
30.70	29.12	1	1	0.9582	0	10.89	41.56	5	2022	0804/2021
50.16	29.12	1	1	1.3448	0	16.81	47.27	6	2022	0804/2021
232.96	29.12	1	1	8	100	84.58	3	2021	1017/2020	
176.35	29.12	1	1	6.006	0	75.7	48.62	4	2021	1017/2020
138.42	29.12	1	1	4.7596	0	59.42	43.35	5	2021	1017/2020
221.64	34.68	1	1	6.36	1	79.5	134.78	9	2022	1904/2022
404.68	32	2	2	6.3216	1	79.02	144.88	10	2022	1904/2022
-	34	2	2	6.6928	0	83.06	79.6	9	2023	0804/2023
-	34	0	0	6.6928	0	83.06	57.73	10	2023	0804/2023
64.96	32	3	3	3.6696	0	44.82	150	5	2023	2310/2022
114.74	32	1	1	2.9904	0	16.24	78.83	9	2022	1511/2021
69.79	33	2	2	1.2992	0	29.88	77.87	10	2022	1511/2021
228.65	29.12	1	1	2.9064	0	29.88	78.16	3	2021	2312/2020
232.96	29.12	1	1	5.9312	0	74.84	48.62	4	2021	2312/2020
138.10	29.12	1	1	4.0944	0	58.03	68.83	3	2021	2312/2020
232.96	29.12	1	1	8	100	15.77	4	2021	2312/2020	
408.00	29.12	1	1	6.9992	0	47.05	23.22	4	2021	2303/2021
223.97	32	5	5	5.6296	0	87.48	122.2	4	2022	0807/2021
163.93	29.12	1	1	1.4464	4	70.37	134.48	9	2021	0803/2021
48.83	31	1	1	1.5752	0	19.69	38.93	4	2022	0803/2021
-	31	1	1	1.6434	0	20.53	38.77	5	2022	0803/2021
88.66	31	2	2	2.96	1	38.75	46.58	6	2022	0803/2021
193.99	31	1	1	3.1286	1	38.75	82.97	9	2022	0803/2021
119.61	31	3	3	3.8684	2	48.23	87	10	2022	0803/2021

150.76	3.1	1	4.9652	0	60.79	66.561	5	2002	08/03/2021
-	3.1	2	3.3408	2	41.76	81.06	9	2002	08/03/2021
-	3.1	0	3.6794	0	46.98	37.72	10	2002	08/03/2021
203.62	25.44	1	8	0	100	98.9	3	2021	13/12/2020
160.36	25.44	1	6.3032	0	78.79	75.05	4	2021	13/12/2020
157.18	29.12	1	5.3976	0	67.47	68.37	5	2021	13/12/2020
69.63	29.12	5	0.7712	1	9.64	33.53	9	2021	13/12/2020
-	29.12	1	7.6944	1	100	137.22	3	2021	08/06/2020
224.06	29.12	1	8	0	96.18	104.98	4	2021	08/06/2020
197.20	29.12	5	4.848	0	84.85	121.75	6	2021	08/06/2020
232.96	29.12	1	8	0	100	78.23	9	2021	08/06/2020
232.96	29.12	1	8	0	100	33.03	3	2021	2/41/2020
143.06	30.45	1	4.9128	0	61.44	18.83	6	2021	2/41/2020
-	30.45	2	1.4862	2	14.88	17.88	8	2021	16/05/2021
-	30.45	1	1.9596	0	19.57	10.2025	10	2021	28/06/2022
200.60	29.12	1	3.4486	1	43.12	48.7	10	2022	28/06/2022
298.22	30.61	3	4.6752	1	58.44	101.25	4	2023	28/06/2022
139.68	30.61	0	4.5652	0	57.04	106	5	2023	28/06/2022
-	30.61	2	4.5288	2	61.61	87.07	9	2023	28/06/2022
-	30.61	0	4.6392	0	57.94	46.2	10	2023	28/06/2022
154.72	30.61	3	1.6848	0	21.06	54.32	4	2023	01/10/2022
56.59	30.61	1	1.816	0	22.7	60.4	5	2023	01/10/2022
-	30.61	2	3.2264	2	40.33	36.52	9	2023	01/10/2022
-	30.61	0	3.4264	0	42.83	48.72	10	2023	01/10/2022
711.58	29.12	5	4.8872	0	61.09	91.5	9	2021	14/03/2021
-	31	2	1.4944	2	18.88	34.86	9	2023	14/03/2021
-	31	0	1.0032	0	12.94	48.48	10	2023	14/03/2021
232.96	29.12	0	0.3004	0	100	29.55	3	2021	2/81/12/20
69.19	29.12	3	2.7832	0	41.33	20.9	10	2019	07/01/2019
232.96	29.12	1	2.7832	0	34.33	21.88	4	2022	07/01/2019
180.26	29.12	1	8	0	100	101.82	3	2022	12/12/2020
-	29.12	1	6.5336	0	81.67	32.5	4	2021	12/12/2020
33.78	29.12	1	1.16	0	14.5	22.07	4	2022	12/12/2020
36.63	29.12	1	1.2648	0	18.81	18.38	5	2022	12/12/2020
54.18	29.12	1	1.1796	0	14.67	38.48	6	2022	12/12/2020
87.87	29.12	2	1.5088	0	18.86	14.08	9	2022	12/12/2020
103.15	29.12	3	1.808	0	14.76	7	10	2022	12/12/2020
165.37	30.61	3	1.8008	0	27.51	24.12	4	2023	12/12/2020
45.02	30.61	1	1.4872	0	18.59	82.87	6	2023	12/12/2020
-	30.61	2	2.1048	2	26.31	19.37	9	2023	12/12/2020
214.51	30.61	0	0.6304	0	10.38	34.12	10	2023	12/12/2020
-	33	3	2.336	0	29.2	16.45	4	2023	14/11/2022
228.48	30.61	3	2.608	0	32.6	41.1	4	2023	02/10/2022
69.53	30.61	2	1.5448	0	24.31	58.15	5	2023	02/10/2022
-	30.61	2	3.7072	2	46.34	87.17	9	2023	02/10/2022
232.96	29.12	1	2.7832	0	48.23	72/0	10	2023	02/10/2022
61.44	30	1	2.048	0	26.8	68.35	4	2022	01/11/2021
68.23	30	1	1.8958	0	23.77	67.4	5	2022	01/11/2021
88.23	30	1	2.2744	0	28.43	50.53	6	2022	01/11/2021
232.96	29.12	1	8	0	100	44.6	3	2021	14/12/2020
150.19	29.12	1	5.1506	0	64.47	10.48	4	2021	14/12/2020
489.00	29.12	5	3.4272	0	42.84	85.45	9	2021	08/06/2021
61.49	29.12	1	2.7832	0	34.88	71.28	4	2022	08/06/2021
96.19	29.12	1	3.3032	0	41.29	88.7	5	2022	08/06/2021
-	29.12	1	3.3248	1	41.56	77.88	6	2022	08/06/2021
180.70	29.12	2	3.24	0	40.5	36.93	9	2022	08/06/2021
222.10	29.12	3	2.5424	0	19.78	55.67	10	2022	08/06/2021
145.16	30.61	3	1.5908	0	18.48	15.1	4	2023	08/06/2021
121.89	26.75	2	2.2794	0	28.48	54.43	9	2023	21/06/2023
-	26.75	2	2.6208	0	32.76	24.9	10	2023	21/06/2023
187.11	29.12	3	2.6704	3	35.88	47.07	9	2021	07/05/2021
431.31	30.61	5	4.8908	0	68.71	48/08	4	2023	30/10/2022
112.03	30.61	2	2.8032	2	35.72	58.52	6	2023	30/10/2022
-	32	0	3.6496	0	45.82	48.42	10	2023	30/10/2022
232.96	29.12	1	8	0	100	83.1	3	2021	10/12/2020
176.26	29.12	1	6.0528	0	75.88	58.72	4	2021	10/12/2020
145.44	29.12	1	4.9944	0	62.43	24.6	5	2021	10/12/2020
388.39	29.12	5	3.0768	1	38.46	62.37	9	2021	10/12/2020
589.51	29.12	5	4.1048	0	50.61	39.47	9	2021	05/05/2021
7.64	29.12	1	0.2634	0	3.28	8.02	4	2022	05/05/2021
8.99	29.12	1	0.3072	0	3.84	8.82	5	2022	08/05/2021
-	30	2	5.644	2	70.55	123.35	9	2022	18/04/2022
612.28	30	3	0.6592	0	71.16	132.38	10	2022	18/04/2022

285.43	30.61	3	4.6604	1	58.28	88.56	4	2003	180042022
151.78	30.61	1	4.5954	0	61.98	72.18	5	2003	180042022
-	32	2	5.2958	2	65.71	88.93	9	2003	180042022
-	32	0	5.1436	0	74.37	14.87	10	2003	180042022
420.56	32	2	6.5712	0	82.14	146.1	9	2002	150062022
500.33	32	3	7.6176	1	97.72	98.68	10	2002	150062022
203.02	25.44	1	6	100	107.78	3	2001	071220200	
189.42	28.12	1	6.5048	0	81.31	82.53	4	2001	071220200
161.51	28.12	1	5.5464	0	69.33	96.85	5	2001	071220200
285.71	30.61	1	3.8736	0	48.42	116.32	4	2003	13122022
138.29	30.61	1	4.5504	0	56.88	144.13	5	2003	13122022
-	30.61	2	5.3928	2	67.48	123.98	9	2003	13122022
163.51	28.12	0	5.12	0	70.03	98.68	10	2003	13122022
225.61	28.12	5	2.2584	0	27.66	51.25	6	2002	010052021
501.03	28.12	8	5.7352	2	71.69	108.35	9	2001	220320207
150.54	28.12	5	5.1696	0	64.62	143.6	4	2002	061220207
174.77	28.12	1	6.0016	0	75.62	142.85	5	2002	061220207
188.60	28.12	1	6.4768	0	80.56	137.03	6	2002	061220207
424.08	28.12	2	7.2816	0	97.02	118.03	9	2002	061220207
602.64	28.12	3	6.6864	0	86.23	115.52	10	2002	061220207
168.28	30.61	-	5.5296	2	68.12	130.02	4	2003	061220201
-	30.61	-	5.7792	1	72.24	130.02	5	2003	061220201
-	34	2	6.296	2	78.7	138.32	9	2003	061220201
-	34	0	6.8024	0	85.78	101.97	10	2003	061220201
63.68	28.12	0	2.6736	0	35.62	26.27	4	2002	201020201
68.23	28.12	1	2.3432	0	28.29	11.1	5	2002	201020201
47.55	28.12	1	2.3432	0	29.41	6.83	6	2002	201020201
115.10	32	1	1.6528	0	20.41	6.83	6	2002	201020201
145.46	32	3	3.5952	2	44.86	123	4	2003	281020202
-	32	1	4.5424	2	54.83	150.95	5	2003	281020202
-	32	1	4.5424	2	64.8	140.2	6	2003	281020202
-	32	1	6.4832	0	81.01	146.4	10	2003	281020202
95.21	28.12	1	3.2688	0	40.87	40.37	4	2002	141220201
68.93	28.12	1	2.2984	0	28.73	64.86	5	2002	141220201
80.61	28.12	1	2.7752	0	34.89	114.17	6	2002	141220201
338.72	28.12	2	6.616	0	72.7	87.65	9	2002	141220201
173.54	32	2	5.4232	2	67.79	114.35	10	2002	141220201
-	28.12	1	8	100	127.23	3	2001	211220200	
218.54	28.12	1	7.6392	1	84.24	71.75	4	2001	211220200
179.78	28.12	1	6.1736	0	77.17	12.27	5	2001	211220200
311.71	30.61	3	3.3944	0	42.43	51.9	4	2003	2110820202
83.64	30.61	3	3.0592	0	38.24	85.17	5	2003	2110820202
-	30.61	2	2.6992	2	34.69	26.98	9	2003	2110820202
121.28	33	1	3.6172	0	45.9	16.37	4	2002	121220201
424.28	31	1	7.8496	0	95.62	61.27	10	2002	300620202
-	31	2	2.128	2	26.6	14.21	9	2003	300620202
445.33	28.12	1	3.2632	0	41.79	65.28	9	2001	300520201
58.78	32	1	1.9424	1	24.33	54.82	6	2003	210720202
-	32	2	2.8912	2	38.09	38.22	9	2003	270720202
-	32	0	3.164	0	46.92	46.92	10	2003	270720202
297.45	31	0	3.1884	0	38.86	51.2	4	2003	301020202
77.62	31	1	2.2008	0	31.26	77.06	5	2003	301020202
610.62	28.12	5	4.1952	0	52.44	48.43	9	2001	021062021
59.66	30	2	0.9944	0	12.43	5.93	9	2002	031062022
61.78	30	0	0.6694	0	8.68	12.8	10	2002	031062022
70.87	30.61	3	1.1576	1	14.47	28.25	4	2003	031062022
-	30.61	2	0.9596	2	12.45	28.12	9	2003	031062022
688.38	34	3	6.7488	0	84.36	97.37	4	2003	071120202
288.66	31	3	3.0896	0	38.59	85.87	4	2003	201062022
-	31	1	3.7464	1	48.83	108.82	5	2003	201062022
-	31	2	3.0736	2	38.42	54.47	9	2003	201062022
-	31	0	3.5	0	43.15	54.35	10	2003	201062022
108.48	28.12	1	2.18	0	41.7	28.18	6	2002	081120201
113.78	28.12	1	30.33	0	30.33	38.48	6	2002	081120201
220.31	28.12	2	6.0362	0	21.82	71.38	10	2002	081120201
241.92	34	1	3.5458	1	44.36	80.27	4	2003	230120203
124.30	34	1	3.656	0	45.7	106.62	5	2003	230120203
-	34	2	2.68	2	33.5	32.3	9	2003	230120203
-73.27	28.12	1	2.516	2	37.45	88.88	4	2002	051220201
-	28.12	1	3.196	1	39.95	78.33	5	2002	051220201
-	31	1	4.1504	1	51.88	108.55	6	2002	051220201
-	31	2	5.0034	2	63.28	81.77	9	2002	051220201
144.48	31	2	4.6036	2	58.26	138.37	10	2002	051220201
-	31	3	4.6296	2	57.87	111.78	9	2002	251052022
189.37	33	3	5.7584	2	71.73	103.22	10	2002	251052022

-	29.12	4.936	21	61.7	98.83	91/2022	05/04/2022
143.60	29.12	4.9312	2	81.64	138.05	10/2022	05/04/2022
433.51	30.61	4.7208	3	59.07	115.8	4/2023	05/04/2022
147.83	30.61	4.8236	1	60.37	118.75	5/2023	05/04/2022
-	30.61	5.4296	2	67.87	91.57	9/2023	05/04/2022
-	35	5.672	0	70.9	148.33	10/2023	05/04/2022
203.92	25.44	6	0	100	16.83	3/2021	10/12/2020
203.92	25.44	6	0	100	20.45	4/2021	10/12/2020
444.02	29.12	3.0496	1	100	100.87	9/2021	07/06/2021
428.69	29.12	4.9072	2	81.34	109.95	9/2021	21/02/2021
191.53	30.61	4.9789	0	24.71	6.95	4/2023	25/12/2022
41.34	30.61	1.9924	1	16.88	7.82	5/2023	25/12/2022
480.45	30.61	6.9732	2	68.94	3.9	9/2023	27/10/2022
9.45	30.61	0.3182	0	3.94	4.93	6/2023	27/10/2022
570.98	29.12	4.8898	1	61.27	110.4	9/2021	21/02/2021
123.46	30	2.0576	0	26.72	48.93	9/2022	27/04/2022
186.62	30	2.1726	0	27.17	76.57	10/2022	27/04/2022
280.04	30.61	3.0498	0	38.12	53.72	4/2023	27/04/2022
90.36	30.61	2.992	0	36.9	70.3	5/2023	27/04/2022
-	30.61	3.4832	2	43.54	70.5	9/2023	27/04/2022
-	30.61	3.6096	0	48.12	44.97	10/2023	27/04/2022
69.00	29.12	2.9696	1	29.62	85.55	4/2022	13/12/2021
66.66	29.12	2.9416	0	36.77	10.18	5/2022	13/12/2021
-	29.7	5.2424	1	66.53	143.45	4/2022	24/10/2021
186.45	29.7	6.5144	0	82.88	103.47	5/2022	24/10/2021
189.32	29.7	6.3744	0	79.88	82.73	6/2022	24/10/2021
-	31	3.9996	2	49.62	74.28	9/2023	04/06/2023
-	31	4.0272	2	50.34	74.05	10/2023	04/06/2023
-	31	1.408	2	28.07	38.18	9/2023	04/06/2023
-	31	1.408	1	31.68	40.9	6/2022	14/06/2022
-	29.12	2.5584	1	51.68	100	8/2022	24/02/2022
260.03	29.12	4.6448	0	64.81	47.85	9/2022	24/02/2022
512.00	32	8	0	100	186.1	9/2022	08/05/2022
788.00	32	8	0	100	158.15	10/2022	08/05/2022
369.15	32	5.768	1	72.1	86.92	4/2023	08/05/2022
171.16	32	5.3468	1	68.86	131.28	5/2023	08/05/2022
-	32	6.9936	2	74.92	151.48	9/2023	08/05/2022
-	32	6.9972	0	83.34	22.03	10/2023	08/05/2022
442.97	29.12	3.1424	0	38.03	88.58	9/2021	21/04/2021
88.69	29.12	3.05	0	38.07	1.78	4/2022	21/04/2021
510.72	30	3.0408	1	42.56	78.2	9/2021	01/05/2021
203.92	25.44	6	0	100	40.39	3/2021	13/12/2020
1227.4	25.44	4.8208	0	60.31	14.77	4/2021	13/12/2020
87.33	25.44	3.4328	1	42.91	15.4	5/2021	13/12/2020
63.40	29.12	2.8924	0	33.83	88.42	4/2022	13/12/2020
42.4	29.12	2.904	0	35.8	78.2	5/2022	13/12/2020
282.65	33	7.658	1	69.48	114.42	6/2022	13/12/2020
248.61	33	7.5356	0	69.48	109.02	4/2022	13/12/2020
248.96	33	7.4696	0	83.32	138.27	8/2022	21/11/2021
475.36	33	7.2024	0	80.63	138.27	6/2022	21/11/2021
227.55	33	6.7136	2	83.52	101	9/2022	21/11/2021
403.81	29.12	6.0396	2	88.67	73.38	10/2022	21/11/2021
203.96	29.12	4.8688	1	60.86	38.77	9/2022	15/05/2022
332.06	31	3.9704	0	44.63	108.43	10/2022	15/05/2022
122.71	31	3.9594	1	48.48	92.75	4/2023	15/05/2022
-	31	5.4432	2	68.04	100.83	5/2023	15/05/2022
-	31	5.2032	0	65.04	92.7	9/2023	15/05/2022
12.79	29.12	0.4392	0	5.49	73.43	10/2023	15/12/2021
232.96	29.12	6	0	100	17.53	4/2022	15/12/2021
134.77	29.12	4.628	0	100	21.62	3/2021	08/09/2020
269.69	29.12	3.1136	1	57.85	22.42	4/2021	08/09/2020
79.44	29.12	6.246	0	42.67	38.72	4/2021	08/09/2020
154.34	29.12	3.08	0	63.15	83.92	9/2021	08/09/2020
154.34	29.12	3.08	0	63.15	83.92	4/2022	23/09/2021
232.96	29.12	3.3024	2	44.84	80.5	4/2022	01/04/2021
232.96	29.12	3.3024	0	44.84	120.28	4/2022	01/04/2021
76.19	29.12	8	1	100	114.9	6/2022	22/02/2022
-	29.12	2.6182	0	37.86	114.9	6/2022	22/02/2022
-	29.12	4.8432	2	61.78	113.47	9/2022	22/02/2022
297.02	29.12	5.1	1	63.75	88.08	10/2022	22/02/2022
212.06	30	3.5344	1	44.18	133.77	10/2022	08/07/2022
476.12	30.61	5.1848	0	64.81	152.2	4/2023	08/07/2022
197.84	30.61	6.4664	0	80.83	147.45	5/2023	08/07/2022
-	30.61	7.7104	2	78.96	84.78	9/2023	08/07/2022
-	30.61	6.3168	0	78.96	78.63	10/2023	08/07/2022
205.82	29.12	1.4136	0	17.67	78.38	9/2021	02/06/2021

74.62	29.12	1	2.5604	0	32.03	142.18	4	2022	13/12/2021
-	29.12	1	4.3104	1	53.88	122.88	5	2022	13/12/2021
-	29.12	1	5.4568	1	69.21	105.3	6	2022	13/12/2021
216.16	30.61	1	7.0016	2	88.27	151.85	4	2023	13/11/2022
-	30.61	1	7.4088	1	92.67	178.35	5	2023	13/11/2022
-	30.61	1	7.4672	2	93.34	129.85	9	2023	13/11/2022
30.58	30.61	0	7.128	0	89.1	131.25	10	2023	13/11/2022
261.94	29.12	3	2.9984	0	16.08	27.75	5	2023	15/05/2023
81.23	29.12	3	2.9984	0	37.48	49.18	10	2023	27/06/2022
74.90	29.12	2	2.7896	0	34.87	52.13	4	2022	19/11/2021
294.39	29.12	3	2.5172	0	32.15	48.25	5	2022	19/11/2021
718.17	29.12	9	5.0024	0	36.4	63.83	10	2022	13/09/2022
77.70	32	1	2.6324	0	24.8	68.57	4	2021	30/05/2021
67.30	32	1	2.728	0	30.38	74.37	6	2022	30/05/2021
27.23	29.12	1	0.9352	0	34.7	52.32	6	2022	30/05/2021
67.05	29.12	1	1.6682	0	11.85	44.57	4	2022	17/11/2021
32.01	29.12	1	1.0982	0	24.48	5.45	5	2022	17/11/2021
71.40	30	2	2.38	1	29.75	78.47	9	2022	28/06/2022
303.41	30	3	3.5712	0	47.14	75.67	10	2022	28/06/2022
315.94	30	3	3.5104	0	43.88	84.82	10	2022	06/07/2022
61.45	31	1	1.8654	0	24.78	52.95	4	2022	14/11/2021
66.91	31	1	2.1594	0	28.98	33.2	5	2022	14/11/2021
63.96	31	1	2.0632	0	25.79	44.85	6	2022	14/11/2021
104.11	31	2	1.6792	0	20.89	44.75	9	2022	14/11/2021
198.02	31	3	1.6792	0	20.89	50.88	10	2022	14/11/2021
18.19	29.12	1	0.6248	0	7.87	18.77	4	2022	19/12/2021
22.39	29.12	1	0.7088	0	9.61	21.13	5	2022	19/12/2021
29.42	29.12	2	0.7088	0	8.97	14.83	6	2022	19/12/2021
539.40	29.12	3	8.1744	2	61.97	127.83	9	2022	08/05/2022
188.54	32	1	6.882	2	77.18	61.98	10	2022	08/05/2022
158.41	32	1	4.9504	0	71.65	71.82	4	2023	08/05/2022
246.53	35	1	3.6734	0	61.88	98.85	5	2023	08/05/2022
46.01	29.12	1	1.58	0	48.88	4.3	9	2023	08/05/2022
45.61	29.12	1	1.5684	0	19.75	25.33	4	2022	14/12/2021
83.39	32	1	2.6048	0	19.58	94.88	5	2022	14/12/2021
298.29	32	3	3.1072	0	33.56	60.52	6	2022	14/12/2021
-	29.12	2	3.4168	0	38.84	58.83	10	2022	14/12/2021
341.12	29.12	2	3.9048	2	42.71	80	9	2022	07/08/2022
202.91	32	3	2.1136	0	48.81	52.68	10	2022	07/08/2022
63.63	32	1	1.6796	0	20.95	32.48	4	2023	07/08/2022
-	32	2	1.9144	2	23.83	32.48	5	2023	07/08/2022
298.37	31	2	1.7712	0	22.14	88.87	9	2023	07/08/2022
438.47	31	2	4.8512	0	58.14	89.12	9	2022	07/05/2022
449.50	31	3	4.7144	0	59.93	107.69	10	2022	07/05/2022
-	31	1	4.9234	0	58.84	101.42	4	2023	07/05/2022
-	31	2	6.1464	1	83.83	98.42	5	2023	07/05/2022
-	31	1	5.9328	2	74.16	98.42	5	2023	07/05/2022
-	31	0	4.5008	0	74.16	168.33	10	2023	07/05/2022
-	30.61	2	3.2272	2	58.26	52.2	9	2023	28/04/2023
314.50	30	2	5.2416	2	40.34	141.77	9	2022	21/06/2022
121.32	31	3	1.9568	1	65.52	153.37	10	2022	21/06/2022
66.40	31	1	2.1036	0	24.46	58.72	4	2023	07/12/2022
-	31	2	7.2696	0	28.37	58.63	5	2023	07/12/2022
-	31	2	7.708	0	90.87	155.9	9	2023	07/12/2022
-	29.75	0	4.1912	0	96.35	148.42	10	2023	07/12/2022
-	33	2	1.3562	2	16.99	58.92	10	2023	08/07/2023
-	33	0	1.3344	0	16.88	35.42	10	2023	13/06/2023
-	33	2	1.752	2	21.9	14.45	9	2023	13/06/2023
-	33	0	1.3834	0	13.73	18.3	10	2023	11/06/2023
53.95	29.12	1	1.9528	0	23.18	150.12	4	2022	11/01/2022
106.67	29.12	1	3.2016	0	40.25	87.17	6	2022	11/01/2022
188.60	29.12	1	3.2584	0	40.18	92.8	9	2022	11/01/2022
1189.54	29.12	3	3.5544	1	40.88	134.8	10	2022	11/01/2022
-	30	2	5.3068	2	68.36	128.83	9	2022	30/05/2022
505.22	30	0	5.6136	0	70.17	7.32	10	2022	30/05/2022
-	30	1	2.8616	1	37.27	58.95	4	2022	08/12/2021
121.87	30	1	4.0634	0	50.78	73.58	5	2022	08/12/2021
-	30	1	3.8768	1	48.46	115.45	6	2022	08/12/2021
173.45	30	2	5.7816	1	77.27	129.48	9	2022	08/12/2021
542.16	30	2	6.024	1	75.3	129.48	9	2022	08/12/2021
586.75	32	3	6.1016	0	76.27	83.87	10	2022	08/12/2021
-	32	3	6.1016	0	76.27	231.67	4	2023	08/12/2021

223.41	32	31	3.548	1	48.35	101.63	5	2003	28/03/2003
69.86	32	2	2.3272	0	29.09	58.97	4	2003	22/08/2002
23.08	28	1	2.1832	0	27.29	75.97	5	2003	22/08/2002
-	31	1	0.8456	0	10.57	2.83	4	2002	18/12/2001
-	31	2	3.824	2	47.8	87.46	9	2003	13/08/2003
-	31	0	4.7396	0	59.21	74.13	10	2003	13/08/2003
4808.31	30.61	3	4.4464	0	55.58	50.28	4	2003	08/12/2002
-	30.61	1	4.0176	1	50.22	156.95	5	2003	08/12/2002
297.78	32	2	4.6508	0	58.16	154.82	9	2003	23/08/2003
-	32	0	6.9934	0	88.08	88.3	10	2003	23/08/2003
159.89	25.44	2	3.1424	0	39.28	43.32	9	2002	12/08/2002
210.77	25.44	2	2.7616	0	34.57	51.98	10	2002	12/08/2002
63.69	30.61	3	2.3356	2	43.41	133.78	4	2003	20/06/2002
-	30.61	0	4.4444	0	63.41	133.78	6	2003	12/08/2002
-	30.61	2	8.2728	2	88.51	131.83	6	2003	07/08/2002
-	30.61	0	5.3032	0	77.54	92.52	10	2003	07/08/2002
187.87	30.61	1	1.8248	0	22.81	35.98	4	2003	27/12/2002
44.03	30.61	1	4.3884	0	17.88	13.98	5	2003	27/12/2002
238.08	30	2	3.968	0	49.6	52.87	9	2002	28/03/2002
123.50	30	3	4.1168	2	51.46	129.87	10	2002	28/03/2002
188.88	33	2	5.1176	2	63.97	127.35	4	2003	28/03/2002
199.06	33	1	6.032	0	75.4	132.48	5	2003	28/03/2002
249.50	29.12	3	2.8996	0	35.7	88.55	4	2003	23/10/2002
81.28	29.12	1	2.7912	0	34.89	52.18	5	2003	23/10/2002
-	30.61	0	3.08	0	38.07	92.3	10	2003	23/10/2002
196.15	29.12	2	3.388	0	42.1	112.18	9	2002	18/03/2002
377.33	29.12	2	4.3192	0	53.94	88.35	10	2002	18/03/2002
69.22	32	1	2.1632	0	27.04	68.18	6	2002	08/02/2002
420.43	30.61	1	4.5794	0	57.23	73.97	4	2003	14/12/2002
276.31	30.61	2	4.5144	0	55.43	84.97	9	2003	07/08/2002
146.14	20.61	1	4.644	1	61.05	88.57	6	2003	21/05/2002
-	30.61	2	4.6888	0	68.47	88.47	10	2003	21/05/2002
218.82	30.61	2	3.5744	0	44.88	18.7	9	2003	18/08/2002
151.85	30.61	3	1.6536	0	20.87	18.38	4	2003	28/11/2002
414.00	30	3	4.6	0	57.5	0.45	10	2002	11/07/2002
325.84	32	3	3.9882	0	42.44	91.83	4	2003	11/07/2002
-	32	1	3.7334	1	48.63	101.28	5	2003	11/07/2002
-	34	2	4.6248	2	57.81	70	9	2003	11/07/2002
228.68	25.44	2	4.3472	0	54.34	52.05	10	2003	11/07/2002
258.14	25.44	3	4.4844	0	56.18	12.02	9	2002	12/08/2002
-	30.61	0	3.9824	0	42.28	24.88	10	2002	12/08/2002
-	30.61	0	6.3048	0	78.81	70.83	10	2003	02/07/2002
-	30.61	2	5.5108	2	68.86	113.45	9	2003	05/08/2002
-	30.61	0	5.9768	0	74.71	80.98	10	2003	05/08/2002
34.06	29.12	1	1.1696	0	14.62	57.43	6	2002	18/02/2002
282.69	29.12	2	3.0236	0	62.02	64.75	9	2002	18/02/2002
304.88	29.12	3	2.7228	0	68.48	84.27	4	2003	18/02/2002
164.38	32	1	5.1336	0	64.2	88.77	5	2003	18/02/2002
-	32	2	4.4888	2	65.86	93.57	9	2003	14/05/2002
-	32	0	4.8608	0	60.76	93.57	9	2003	14/05/2002
25.51	29.12	3	0.2892	0	3.85	82.88	10	2003	14/05/2002
23.13	29.12	1	0.7944	0	9.83	113.47	4	2002	06/07/2002
62.69	29.12	1	3.1632	0	38.79	68.08	5	2002	07/11/2001
89.89	29.12	1	3.0934	0	38.63	29.42	6	2002	07/11/2001
12.11	29.12	1	0.416	0	5.2	18.67	4	2002	28/12/2001
161.57	30	3	1.7982	0	24.44	44.08	4	2003	21/07/2002
60.69	30.61	1	4.7988	0	58.21	38.17	5	2003	21/07/2002
-	20.75	0	1.4992	2	18.24	13.15	9	2003	04/08/2003
-	33	0	1.1824	0	14.78	89	10	2003	04/08/2003
-	33	0	1.1824	0	14.78	11.05	10	2003	04/08/2003
68.06	31	2	2.9008	0	32.03	8.05	10	2003	04/07/2002
229.76	28.12	2	1.1028	0	17.35	28.28	9	2003	18/09/2002
228.11	28.12	2	4.1168	0	61.48	12.13	10	2003	07/08/2002
348.88	28.12	3	3.0188	1	48.88	78.03	10	2002	07/08/2002
348.81	30.61	3	4.0016	0	50.02	68.18	10	2002	30/08/2002
-	30.61	0	3.7984	0	47.48	100.8	4	2003	30/08/2002
133.40	32	1	4.1688	0	52.11	128.82	5	2003	30/08/2002
-	32	2	5.388	2	67.35	148.12	9	2003	30/08/2002
332.67	28.12	0	6.5112	0	82.64	170.07	10	2003	30/08/2002
389.27	28.12	2	5.712	0	71.4	170.07	9	2002	30/08/2002
420.11	31	3	4.9704	0	57.13	79.42	10	2002	30/08/2002
228.63	32	3	6.776	1	84.7	152.73	4	2003	04/12/2002
-	32	0	7.1448	0	88.31	187.53	6	2003	04/12/2002

32	-	6.756	2	84.45	31.93	9/ 2023	04/12/2022
32	-	5.5496	0	73.32	35.7	10/ 2023	04/12/2022
31	-	5.1344	0	64.18	38.2	10/ 2023	02/07/2023
18.01	28.12	0.6528	0	8.16	25.02	4/ 2022	05/12/2021
22.15	28.12	0.7926	1	9.51	26.75	5/ 2022	05/12/2021
26.30	28.12	0.9032	0	11.29	43.42	6/ 2022	05/12/2021
266.15	32	4.0034	0	50.03	94.37	9/ 2023	28/06/2023
-	32	5.2384	0	65.48	28.5	10/ 2023	28/06/2023
178.84	30.81	2.9592	0	36.74	2.97	9/ 2023	25/06/2023
-	30.81	3.3908	0	42.26	28.08	10/ 2023	05/07/2023
-	31	4.392	2	54.9	60.27	9/ 2023	08/06/2023
-	31	4.4216	0	55.21	48.18	10/ 2023	08/06/2023
-	32	5.714	2	61.23	98.82	9/ 2023	07/05/2023
75.69	22.96	3.1714	0	41.84	18.42	8/ 2022	07/05/2023
241.62	22.96	3.1372	0	41.88	84.4	8/ 2022	14/06/2022
189.90	26.75	3.5456	0	43.79	54.23	10/ 2022	14/06/2022
-	26.75	4.0692	1	44.37	100.45	4/ 2023	14/06/2022
-	32	4.0992	1	51.24	87.43	5/ 2023	14/06/2022
-	32	7.1352	2	89.19	134.85	9/ 2023	14/06/2022
-	32	7.5992	0	94.54	155.02	10/ 2023	15/06/2022
-	32	4.6096	2	57.62	113.48	9/ 2023	15/06/2023
-	32	5.6896	0	71.07	78.12	10/ 2023	15/06/2023
216.24	28.12	3.524	0	44.05	69.55	9/ 2022	28/06/2022
258.40	28.12	4.1398	0	55.46	74.12	10/ 2022	28/06/2022
398.02	32	4.1304	0	51.63	85.8	4/ 2023	28/06/2022
125.69	32	3.9248	0	49.06	100.4	5/ 2023	28/06/2022
-	32	4.8652	2	60.79	108.27	9/ 2023	28/06/2022
-	32	4.9224	0	61.53	113.92	10/ 2023	28/06/2022
-	32	4.9532	2	58.29	71.52	9/ 2023	07/05/2023
259.27	32	4.0034	0	48.84	42.16	10/ 2023	07/05/2023
-	32	4.0034	0	50.38	42.87	10/ 2023	21/06/2023
-	30.81	1.6952	2	21.18	31.28	8/ 2023	14/06/2023
-	30.81	1.9024	0	23.78	78.87	10/ 2023	14/06/2023
149.84	31	2.4168	0	30.21	64.37	9/ 2023	20/06/2023
-	31	3.2344	0	40.43	68.73	10/ 2023	20/06/2023
-	30	4.732	2	59.15	68.53	9/ 2023	12/03/2023
-	30	4.72	0	59	38.88	10/ 2023	12/03/2023
-	32	1.2592	2	15.74	7.65	9/ 2023	30/04/2023
-	32	1.0736	0	13.42	8.17	10/ 2023	30/04/2023
-	33	2.6598	0	35.66	19.63	10/ 2023	04/07/2023
200.18	31	3.2288	0	40.36	52.47	9/ 2023	22/06/2023
-	31	3.8736	0	48.42	62.75	10/ 2023	22/06/2023
-	32	6.1954	2	84.58	106.72	9/ 2023	24/05/2023
281.69	32	2.928	0	36.15	88.4	10/ 2023	24/05/2023
71.46	38.75	2.2336	0	21.92	65.22	5/ 2023	08/11/2022
-	38.75	3.2024	2	48.63	27.72	9/ 2023	08/11/2022
-	33	1.7952	0	21.96	27.72	9/ 2023	11/06/2023
-	33	1.9064	0	20.88	23.5	10/ 2023	11/06/2023
-	33	1.224	0	15.31	17.42	9/ 2023	28/06/2023
75.89	31	1.4248	0	51.81	108.02	9/ 2023	25/06/2023
244.43	26.75	6.1408	0	76.76	90.07	10/ 2023	25/06/2023
-	26.75	3.7856	0	47.37	48.37	10/ 2023	03/07/2023
-	33	2.1688	2	27.11	48.03	9/ 2023	11/06/2023
-	33	2.6696	0	33.71	27.62	10/ 2023	11/06/2023
-	33	5.8436	2	73.07	88.98	9/ 2023	21/03/2023
-	33	4.8696	0	62.37	104.95	10/ 2023	21/03/2023
-	23	2.2272	0	27.84	27.45	10/ 2023	02/07/2023
-	33	2.0384	2	26.48	41.82	9/ 2023	08/06/2023
-	33	2.3392	0	29.24	17.85	10/ 2023	08/06/2023
144.82	30	1.828	0	22.85	43.28	4/ 2023	22/12/2022
51.07	30	3.1024	0	21.28	42.85	5/ 2023	22/12/2022
-	30	4.1408	2	42.87	82.97	8/ 2023	22/12/2022
-	30	4.1408	0	48.18	82.97	10/ 2023	22/12/2022
-	30	2.5472	0	31.84	28.27	10/ 2023	05/07/2023
200.00	35	8	0	100	136	3/ 2021	18/08/2019
273.03	35	6	0	100	136	3/ 2021	18/08/2019
-	35	7.8008	1	87.51	135.05	4/ 2021	18/08/2019
-	35	7.7272	1	84.56	127	9/ 2021	18/08/2019
-	35	7.6248	5	85.31	127	9/ 2021	18/08/2019
-	35	7.9664	1	89.58	108.97	4/ 2022	18/08/2019
-	35	7.6176	1	84.22	124.88	5/ 2022	18/08/2019
-	35	7.3184	1	83.88	132.13	6/ 2022	18/08/2019
-	35	7.3112	2	91.4	148.68	9/ 2022	18/08/2019
-	35	7.6312	3	94.38	151.83	10/ 2022	18/08/2019

237.00	39	6.0758	2	75.96	120.03	4	2023	1808/2019
-	37	5.5384	1	89.23	171	5	2023	1808/2019
-	39	7.7934	2	97.38	141.47	9	2023	1808/2019
-	39	7.806	0	97.6	167.22	10	2023	1808/2019
216.12	29	7.4216	1	92.77	138.56	4	2019	0301/2019
207.61	29	7.1296	1	89.12	158.96	5	2019	0301/2019
211.62	29	7.2672	0	90.84	162.92	6	2019	0301/2019
441.79	29	7.6696	2	94.82	146.23	9	2019	0301/2019
210.60	29	7.232	2	90.4	151.98	10	2019	0301/2019
232.96	29	8	0	100	188.88	3	2021	1981/2020
32.29	29	8	0	13.86	12.73	4	2021	1981/2020
169.58	29	0.6208	0	10.26	13.47	5	2021	1981/2020
209.8	29	6.3352	0	88.92	137.6	6	2022	1808/2019
143.3	33	4.052	0	43.23	81.57	4	2022	1710/2021
116.71	33	3.5358	0	44.27	100.07	5	2022	1710/2021
134.16	33	4.0696	0	50.82	71.8	6	2022	1710/2021
146.60	33	1.4826	0	18.57	38.38	10	2022	1710/2021
1,359.40	35	7.768	0	97.1	29.43	9	2021	0305/2021
929.31	35	7.2616	0	94.52	133.67	9	2019	2403/2019
797.16	35	7.592	0	94.9	140.82	10	2019	2403/2019
280.00	35	8	0	100	117.27	3	2021	2403/2019
237.64	35	6.7896	0	84.87	142.27	4	2021	2403/2019
234.44	35	6.6934	0	83.73	128.02	5	2021	2403/2019
792.98	35	7.1712	2	89.64	103.1	9	2021	2403/2019
-	40	6.7896	1	84.57	144.98	4	2022	2403/2019
272.00	40	6.8	0	85	158.12	5	2022	2403/2019
-	40	7.1176	1	88.97	142.82	6	2022	2403/2019
-	40	6.7912	2	84.89	145.83	9	2022	2403/2019
-	40	6.926	3	90.82	124.19	10	2022	2403/2019
-	40	7.3552	1	91.84	160.32	6	2023	2403/2019
-	40	7.1436	2	89.26	129.7	8	2023	2403/2019
-	40	6.7152	0	83.84	120.7	10	2023	2403/2019
544.00	34	7.4654	0	93.33	170.53	9	2019	1006/2019
544.00	34	8	5	100	163.82	10	2019	1006/2019
-	34	8	1	100	181	3	2021	1006/2019
-	34	8	1	100	173.46	4	2021	1006/2019
-	34	8	1	100	140.07	5	2021	1006/2019
-	36	6	5	100	148.97	9	2021	1006/2019
-	36	6	1	100	171	4	2022	1006/2019
-	36	6	1	100	178.48	5	2022	1006/2019
-	36	6	1	100	144.05	6	2022	1006/2019
-	29	4.3848	1	100	151.73	4	2022	1010/2021
158.46	29	5.4416	0	88.02	111.53	5	2022	1010/2021
178.34	29	6.0458	0	75.61	170.37	6	2022	1010/2021
536.58	30	5.9132	0	73.04	98.02	4	2023	1010/2021
-	30	6.3032	1	78.07	134.42	6	2023	1010/2021
-	30	6.396	2	78.07	174.86	10	2023	1010/2021
-	32	1.6588	0	21.1	28.25	10	2019	0201/2019
147.46	29	3.5634	0	44.53	48.4	9	2022	01004/2022
202.47	29	3.2384	0	40.48	85.4	10	2022	01004/2022
202.51	29	1.5464	0	23.08	29.13	4	2023	01004/2022
169.58	30	1.3912	0	17.39	29.78	5	2023	01004/2022
42.58	30	0.9192	2	11.44	11.27	9	2023	01004/2022
-	30	0.7184	0	8.88	5.3	10	2023	01004/2022
232.96	29	7.2296	0	100	138.78	3	2021	0511/2019
210.50	29	6.3076	0	90.36	134.82	4	2021	0511/2019
198.11	29	7.5016	1	93.77	133.78	5	2021	0511/2019
873.79	29	2.0372	0	25.39	127.38	9	2021	0511/2019
59.15	29	0	0	0	20.73	6	2019	2005/2019
226.44	29	7.292	0	32.4	6.75	10	2019	2005/2019
251.06	29	89.08	2	89.08	161.29	10	2019	0101/2019
152.86	29	8.008	0	71.51	81.02	3	2021	2808/2019
152.86	29	5.1858	0	64.86	87.92	4	2021	2808/2019
156.66	30	5.3176	3	68.47	21.3	9	2021	2808/2019
320.00	40	8	0	100	161.23	3	2021	0112/2019
-	40	8	0	100	164.03	4	2021	0112/2019
607.04	40	7.588	1	100	167.95	5	2021	0112/2019
256.58	40	6.3886	3	84.85	118.47	9	2021	0112/2019
-	40	7.304	1	91.3	128.53	4	2022	0112/2019
-	40	7.7072	1	96.34	178.78	5	2022	0112/2019
-	40	7.972	2	98.65	144.82	6	2022	0112/2019
-	40	7.972	2	98.65	134.07	9	2022	0112/2019

306.77	40	3	7.152	2	86.49	161.93	10	2022	01/12/2019
322.53	42	3	7.688	2	96.31	151.6	4	2023	01/12/2019
-	42	1	7.784	1	96.73	191.43	5	2023	01/12/2019
-	42	2	7.576	2	94.7	138	9	2023	01/12/2019
-	42	0	7.524	0	94.06	81	10	2023	01/12/2019
325.30	30	2	5.4216	0	67.77	150.17	9	2019	21/04/2019
-	30	3	5.236	3	65.46	148.12	10	2019	21/04/2019
-	35	1	6	1	100	178.46	3	2021	21/04/2019
-	35	1	6	1	100	145.97	4	2021	21/04/2019
-	35	1	6	1	100	177.77	9	2021	21/04/2019
-	35	5	7.424	5	100	154.13	9	2021	21/04/2019
-	35	1	7.624	1	98.03	166.03	4	2022	21/04/2019
-	35	1	7.624	1	98.03	128.8	6	2022	21/04/2019
-	35	2	7.122	2	89.03	138.9	8	2022	21/04/2019
-	38	3	7.224	3	90.3	162.07	10	2022	21/04/2019
-	40	3	7.306	3	97.37	143.97	4	2023	21/04/2019
-	40	1	7.596	1	94.2	148.37	5	2023	21/04/2019
307.44	40	1	7.504	2	97.88	136.03	9	2023	21/04/2019
-	40	0	7.168	0	88.96	154.48	10	2023	21/04/2019
173.96	35	2	4.9704	0	67.13	95.88	4	2022	23/08/2021
170.18	35	1	4.8624	0	67.78	31.18	5	2022	23/08/2021
-	35	1	5.6232	1	49.04	6.6	6	2022	23/08/2021
114.72	31	1	3.7008	0	46.26	87.57	4	2022	17/10/2021
-	31	1	3.568	0	44.86	98.07	6	2022	17/10/2021
118.64	31	1	3.6336	0	47.82	114.7	6	2022	17/10/2021
111.23	31	1	3.6336	0	62.33	151.9	9	2022	17/10/2021
879.43	25	2	5.9184	0	69.98	98.95	10	2022	17/10/2021
309.16	31	1	5.9184	0	62.33	151.9	9	2022	17/10/2021
442.65	25	3	4.2176	0	52.72	80.13	4	2023	17/10/2021
131.10	32	2	3.7456	0	46.02	98.1	6	2023	17/10/2021
-	32	1	4.3536	0	53.17	84.88	10	2023	17/10/2021
-	32	1	4.3536	0	53.17	151.92	10	2021	22/09/2021
719.92	26	1	6.428	1	67.86	151.92	10	2021	22/09/2021
-	35	1	8	1	100	168.72	4	2022	22/09/2021
-	37	1	8	1	100	174.08	5	2022	22/09/2021
-	37	1	8	1	100	181.02	6	2022	22/09/2021
-	37	2	8	2	100	159.43	9	2022	22/09/2021
-	37	3	8	3	100	148.82	10	2022	22/09/2021
-	37	3	8	3	100	147.97	4	2023	22/09/2021
-	37	3	8	3	100	147.97	4	2023	22/09/2021
-	39	2	6	2	100	147.37	9	2023	22/09/2021
-	39	0	6	0	100	168	10	2023	22/09/2021
208.65	25	1	5.9704	1	74.88	121.08	4	2022	22/09/2021
211.40	25	1	5.9672	1	74.88	132.82	5	2022	22/09/2021
-	25	1	6.04	0	75.5	119.23	6	2022	22/09/2021
-	25	2	4.936	2	61.7	104.43	9	2022	22/09/2021
-	25	3	5.104	3	61.7	104.43	10	2022	22/09/2021
-	25	3	5.104	3	61.7	118.49	4	2023	22/09/2021
-	25	1	6.274	1	78.43	162.7	5	2023	22/09/2021
232.98	28.12	1	6.348	0	78.43	100.57	3	2021	22/12/2020
185.63	28.12	1	6.348	0	78.43	100.57	3	2021	22/12/2020
173.02	28.12	1	5.8416	0	74.27	102.46	4	2021	22/12/2020
220.65	29.12	2	3.792	0	47.4	82.1	9	2022	07/04/2022
358.11	29.12	3	4.0992	0	51.24	88.57	10	2022	07/04/2022
169.11	30.61	3	1.8416	0	23.02	38.58	4	2023	07/04/2022
50.62	30.61	0	1.6034	0	20.63	43.33	5	2023	07/04/2022
-	29.12	1	5.212	1	65.15	129.46	4	2022	18/10/2021
105.36	29.12	1	5.3392	0	66.89	97.98	6	2022	18/10/2021
169.69	29.12	2	5.6272	0	72.84	127.98	6	2022	18/10/2021
417.73	31	1	6.7916	0	64.22	105.67	9	2022	18/10/2021
866.51	31	3	6.0908	0	76.01	120.77	10	2022	18/10/2021
-	34	1	4.1616	1	52.02	82.32	5	2023	05/02/2023
232.98	29.12	1	5.144	0	64.88	143.5	3	2021	09/12/2020
322.98	29.12	0	6.372	0	112.07	112.07	3	2021	09/12/2020
424.8	29.12	0	6.372	0	83.48	112.07	4	2021	09/12/2020
160.23	29.12	1	5.924	0	89.78	107.87	5	2021	24/11/2020
707.62	29.12	5	4.86	0	80.75	94.86	9	2021	24/11/2020
-	29.12	1	4.9664	1	60.83	120.88	4	2022	24/11/2020
152.43	29.12	1	5.2344	0	65.43	106.5	5	2022	24/11/2020
145.02	29.12	1	4.86	0	62.25	96.63	6	2022	24/11/2020
300.52	29.12	2	5.16	0	64.5	102.8	9	2022	24/11/2020
336.56	32	3	5.2648	1	64.81	75.72	10	2022	24/11/2020
487.71	32	3	4.872	0	60.9	92.07	4	2023	24/11/2020
-	32	3	4.6104	0	57.63	78.05	5	2023	24/11/2020
-	29.12	1	1.7032	1	21.28	26.8	4	2019	01/01/2019

232.96	29.12	1	8	100	26.57	3	2021	1712/2000
240.00	35	1	8	100	181.92	3	2021	1306/2000
240.00	35	1	8	100	148.15	4	2021	1306/2000
275.21	35	1	7.8652	94.26	132.75	5	2021	1306/2000
567.76	35	5	7.966	99.6	152	9	2021	1306/2000
1,027.46	35	5	5.8712	143.65	9	2021	2206/2021	
254.10	35	1	7.26	90.75	97.6	4	2022	2206/2021
-	35	1	7.0112	87.64	176	5	2022	2206/2021
262.16	35	1	7.4904	93.63	168.55	6	2022	2206/2021
-	35	2	7.6752	95.34	111.88	9	2022	2206/2021
533.79	35	2	7.6295	85.32	142.85	10	2022	2206/2021
808.00	37	1	7.8448	100	138.17	4	2023	2206/2021
-	37	1	7.644	88.12	180.35	5	2023	2206/2021
-	37	2	7.838	87.88	108.24	10	2023	2206/2021
-	37	6	7.838	87.88	108.24	10	2023	2206/2021
-	37	6	5.9935	74.92	114.85	4	2022	0208/2021
-	44	1	5.9935	74.92	127.75	5	2022	0208/2021
251.36	40	1	6.4216	80.27	124.78	6	2022	0208/2021
-	40	1	6.4216	79.47	124.27	9	2022	0208/2021
508.61	40	2	5.3576	74.54	118.95	10	2022	0208/2021
239.81	40	2	5.9932	74.54	118.95	10	2022	0208/2021
522.82	40	3	6.5352	81.66	104.65	4	2023	0208/2021
228.10	40	1	5.7024	71.28	140.5	5	2023	0208/2021
-	40	2	5.5224	75.52	124.45	10	2023	0208/2021
-	40	2	5.8008	69.03	124.45	10	2023	0208/2021
371.40	33	3	5.6272	70.34	153.43	10	2019	1507/2019
-	35	5	5.42	67.75	110.3	9	2021	0106/2021
232.96	29.12	1	5.208	100	85.2	3	2021	1412/2000
805.23	34	1	5.9208	74.07	138.22	9	2021	2206/2021
400.94	29.12	2	6.9732	85.89	113.53	10	2022	2605/2022
455.42	29.12	2	6.9732	85.48	141.82	10	2022	2605/2022
254.42	29.12	1	6.928	87.48	144.02	4	2023	0801/2023
279.64	40	1	6.928	87.48	148.37	5	2023	0801/2023
-	40	1	7.8856	88.12	148.37	5	2023	0801/2023
-	40	2	7.8872	88.06	125.82	9	2023	0801/2023
-	40	0	7.4648	93.31	144.85	10	2023	0801/2023
240.00	30	1	8	100	61.25	3	2021	0612/2000
177.92	32	1	5.56	69.5	121.12	4	2021	0612/2000
-	32	1	5.7024	71.28	108.68	5	2021	0612/2000
331.64	29.12	2	5.6944	110.58	9	2019	0406/2019	
381.83	29.12	3	6.2128	141.57	10	2019	0406/2019	
86.30	30	1	3.2768	40.86	18.22	4	2022	0508/2021
103.03	30	1	3.1344	42.93	101.58	5	2022	0508/2021
123.77	30	1	4.1296	54.45	6	2022	0508/2021	
232.96	29.12	1	4.9952	100	43.18	3	2021	2408/2000
145.46	29.12	1	4.9952	62.44	28.17	4	2021	2408/2000
113.64	29.12	1	3.5408	48.07	30.67	5	2021	2408/2000
137.60	29.12	1	0.9404	11.83	30.67	5	2021	2408/2000
248.00	31	1	8	100	153.2	3	2021	2511/2000
248.00	31	1	8	100	108.85	5	2021	2511/2000
232.96	29.12	1	8	100	42.4	3	2021	2511/2000
146.56	29.12	1	5.0208	27.2	4	2021	2511/2000	
109.30	29.12	1	3.7536	40.82	5	2021	2511/2000	
334.76	29.12	2	2.2092	59.78	9	2021	2511/2000	
256.00	32	1	6	100	181.67	3	2021	1201/2000
-	32	1	6	100	146	4	2021	1201/2000
256.00	32	1	6	100	148.58	5	2021	1201/2000
231.00	32	1	7.2376	90.47	140.4	9	2021	1201/2000
-	34	1	6.9616	87.02	148.45	4	2022	1201/2000
-	34	1	7.1328	88.16	148.45	4	2022	1201/2000
-	34	2	7.6296	94.12	148.35	6	2022	1201/2000
-	34	2	7.1936	89.82	149.72	9	2022	1201/2000
-	34	2	7.2896	89.82	149.72	9	2022	1201/2000
692.81	34	3	7.2896	89.82	117.88	10	2022	1201/2000
-	37	1	7.644	88.07	128.15	4	2023	1201/2000
-	37	2	7.0412	83.23	127.48	5	2023	1201/2000
-	37	6	6.5376	82.68	102.25	10	2023	1201/2000
-	37	6	6.5376	82.68	102.25	10	2023	1201/2000
-	37	6	6.5376	82.68	102.25	10	2023	1201/2000
242.59	32	1	7.9908	84.78	161.15	3	2021	0609/2000
-	32	1	7.9152	88.47	5	2021	0609/2000	
1,018.78	32	1	7.9992	99.45	113.12	9	2021	0609/2000
152.72	31	1	4.9264	61.58	104.62	4	2022	3110/2021
188.76	31	1	5.444	68.05	130.73	5	2022	3110/2021
175.26	31	1	5.6296	70.67	107.32	6	2022	3110/2021
-	31	2	4.3296	54.12	83.12	9	2022	3110/2021
-	31	3	4.0336	50.42	107.4	10	2022	3110/2021

369.61	34	1	5.4394	1	67.96	88.78	4	2003	31/10/2021
-161.37	34	1	5.3344	2	68.68	109.92	5	2003	31/10/2021
-	34	2	5.1848	2	64.81	96.88	9	2003	31/10/2021
-	34	0	4.9648	0	62.06	108.73	10	2003	31/10/2021
330.86	29 12	2	5.6606	0	71.01	97.73	9	2019	10/04/2019
-160.25	29 12	2	5.5032	4	68.79	124.82	10	2019	10/04/2019
296.00	32	1	5.9032	0	100	157.93	3	2021	10/04/2019
-	33	1	7.2892	0	100	144.98	4	2021	10/04/2019
-	33	2	7.9644	0	90.74	152.97	9	2023	05/03/2023
232.96	29 12	1	7.9344	0	96.68	117.82	10	2023	05/03/2023
-	29 12	1	3.6916	0	100	48.05	3	2021	08/12/2020
-	29 12	1	4.4072	1	98.172	133.13	6	2002	08/06/2021
167.73	29 12	1	4.4072	0	98.172	133.13	6	2002	08/06/2021
28.12	29 12	2	2.318	2	28.12	117.88	9	2022	08/06/2021
244.79	32	1	3.5248	1	47.87	126.7	10	2022	08/06/2021
311.45	32	3	4.9964	1	60.83	91.42	4	2003	08/06/2021
154.96	32	1	4.9424	0	60.53	157.75	5	2003	08/06/2021
-	32	2	5.0008	0	75.01	94.22	9	2003	08/06/2021
232.96	29 12	1	6.0008	0	100	53.7	3	2021	18/09/2019
152.45	29 12	1	5.2352	0	65.44	54.02	4	2021	18/09/2019
124.68	29 12	1	4.2816	0	53.52	51.35	5	2021	18/09/2019
381.82	29 12	5	2.6224	0	32.78	54.27	9	2021	18/09/2019
71.24	29 12	1	2.4464	0	30.58	68.75	4	2002	18/09/2019
76.57	29 12	1	2.6296	0	32.87	73.73	6	2002	18/09/2019
-	29 12	1	3.1264	1	38.08	48.12	6	2002	18/09/2019
-	32	1	8	1	100	172.95	3	2021	23/09/2019
-	32	1	8	1	100	170	4	2021	23/09/2019
-	32	1	7.0024	5	89.28	154.67	5	2021	23/09/2019
215.07	34	1	6.5824	0	79.8	141.47	4	2021	23/09/2019
204.13	34	1	7.4744	0	83.43	130.83	5	2022	23/09/2019
454.51	34	2	6.6594	0	83.55	115.17	9	2022	23/09/2019
444.56	34	2	6.5376	1	81.72	88.33	4	2002	02/12/2021
100.72	33	1	3.052	0	38.15	113.38	5	2002	02/12/2021
111.41	33	1	3.376	0	42.2	113.38	5	2002	02/12/2021
134.22	33	1	4.0672	0	50.84	88.73	6	2002	02/12/2021
308.51	33	2	4.6744	0	58.43	88.15	9	2002	02/12/2021
480.88	33	2	4.9564	0	61.98	88.37	10	2002	02/12/2021
216.27	32	2	6.7564	1	84.48	148.43	9	2002	08/03/2022
473.04	33	2	7.1672	1	89.59	187.07	10	2002	08/03/2022
282.32	33	3	4.2776	1	53.47	141.63	4	2003	08/03/2022
-	33	2	4.9994	1	62.33	178.57	5	2003	08/03/2022
-	33	2	6.008	2	82.8	100.38	9	2003	08/03/2022
-	33	2	6.1336	0	78.67	77.07	10	2003	08/03/2022
-	30 51	2	3.1932	2	39.94	34.82	9	2003	10/05/2022
335.83	29 12	1	2.7688	3	67.27	82.05	8	2002	10/05/2022
157.64	29 12	1	5.1356	0	67.67	112.33	4	2002	23/05/2021
147.04	29 12	1	5.0496	0	63.12	88.85	5	2002	23/05/2021
142.36	29 12	1	4.8896	0	61.11	127.5	6	2002	23/05/2021
268.88	29 12	2	4.6168	0	57.71	88.78	9	2002	23/05/2021
363.14	29 12	3	4.1568	0	51.96	75.22	10	2002	23/05/2021
448.37	30 51	3	4.6606	0	60.76	73.2	4	2003	23/05/2021
306.50	30 51	3	5.0392	3	62.69	97.18	5	2003	23/05/2021
-	30 51	2	5.816	2	72.7	107.83	9	2003	23/05/2021
212.55	32	1	6.432	1	80.4	159.62	5	2002	28/07/2021
249.66	32	1	6.636	0	82.85	139.82	6	2002	28/07/2021
482.24	32	1	7.6912	0	96.14	130.83	9	2002	28/07/2021
511.85	32	2	7.9962	1	99.89	159.5	10	2002	28/07/2021
312.17	32	2	4.8776	1	60.97	150.85	4	2003	28/07/2021
-	32	1	5.6522	2	73.19	91.82	5	2003	28/07/2021
-	34	2	7.8432	2	88.12	142.95	6	2003	28/07/2021
-	34	1	7.8432	0	88.12	138.16	10	2003	28/07/2021
161.77	29 12	1	5.5582	0	69.44	148.32	6	2002	17/02/2022
248.00	31	1	8	0	100	152.18	3	2021	18/08/2020
256.00	32	1	8	0	100	151.27	4	2021	18/08/2020
623.74	32	1	3.6684	0	48.73	114.83	5	2021	18/08/2020
201.34	32	1	6.336	1	79.2	131.85	4	2002	18/08/2020
209.82	32	1	6.232	1	74.65	132.37	5	2002	18/08/2020
512.00	32	2	6.5666	0	81.86	152.92	6	2002	18/08/2020
478.77	32	2	7.4808	0	100	140.78	6	2002	18/08/2020
-	32	3	7.4808	1	93.51	151.25	10	2002	18/08/2020

511.85	34	3	7.5272	1	84.06	145.51	4	2023	1808/2020
-	34	1	7.444	1	93.05	123.18	5	2023	1808/2020
-	34	2	7.7584	2	87.23	125.28	9	2023	1808/2020
-	34	0	7.648	0	95.6	151.85	10	2023	1808/2020
-	28.12	1	5.4512	1	84.14	138.33	4	2022	28/12/2021
-	28.12	1	5.7024	1	71.28	78.02	5	2022	28/12/2021
223.43	28.12	1	6	0	100	144.48	3	2021	12/11/2020
-	28.12	1	7.6728	1	95.91	148.9	4	2021	12/11/2020
-	28.12	1	7.4712	1	93.39	157.75	5	2021	12/11/2020
836.40	28.12	5	7.2848	2	91.06	98.1	9	2021	12/11/2020
213.60	31	1	6.9988	0	86.21	109.88	4	2022	12/11/2020
214.62	31	1	6.9295	0	86.62	140.2	5	2022	12/11/2020
-	31	1	7.8172	2	89.32	118.42	6	2022	12/11/2020
-	31	1	7.128	3	86.1	118.42	10	2022	12/11/2020
-	35	1	6.368	3	79.6	135.82	4	2023	12/11/2020
234.26	35	1	6.6936	1	83.67	168.88	5	2023	12/11/2020
-	37	2	7.9616	2	88.27	116.88	9	2023	12/11/2020
-	37	0	7.276	0	90.95	121.5	10	2023	12/11/2020
68.43	28.12	0	2.968	0	37.1	68.87	4	2019	07/01/2019
81.26	28.12	1	2.7934	0	34.88	57.9	5	2019	07/01/2019
81.26	28.12	1	2.6384	0	34.88	58.43	6	2019	07/01/2019
147.64	28.12	2	2.5394	0	31.73	38.25	9	2019	07/01/2019
203.44	28.12	2	2.3286	0	28.11	58.42	10	2019	07/01/2019
-	36	3	6.4368	3	80.46	144.22	4	2023	01/01/2023
232.86	28.12	8	7.5622	0	100	157.85	3	2021	17/02/2020
220.96	28.12	0	7.5622	0	88.16	179.16	3	2021	01/08/2020
248.00	31	1	8	0	100	179.16	3	2021	01/08/2020
-	31	1	8	0	100	171.82	4	2021	01/08/2020
-	31	1	8	0	100	168.03	5	2021	01/08/2020
-	31	1	7.6582	5	95.89	170.17	4	2022	01/08/2020
-	36	1	7.8432	1	88.04	178.17	6	2022	01/08/2020
-	33	1	8	1	100	188.73	6	2022	01/08/2020
-	33	2	100	2	100	188.2	9	2022	01/08/2020
-	33	3	100	3	100	157.58	10	2022	01/08/2020
178.06	30	1	5.9382	0	74.19	153.75	4	2022	01/08/2021
202.42	30	1	6.7472	0	84.34	144.43	5	2022	01/08/2021
229.06	30	1	7.636	0	95.45	154.08	6	2022	01/08/2021
-	32	2	7.6504	2	95.63	158.33	9	2022	01/08/2021
-	32	3	7.6976	3	98.47	158.62	10	2022	01/08/2021
-	35	2	7.3688	1	92.11	143.88	4	2023	01/08/2021
-	35	2	7.3688	1	92.11	87.28	5	2023	01/08/2021
-	37	0	7.6596	0	95.37	109.6	9	2023	01/08/2021
-	37	2	7.0295	0	81.82	143.87	10	2023	01/08/2021
-	32	1	6.2735	1	73.42	140.35	4	2022	22/08/2021
-	32	1	6.2735	1	69.06	162.82	5	2022	22/08/2021
-	32	1	7.5572	1	84.38	158.62	6	2022	22/08/2021
-	35	2	7.8036	2	87.87	158.72	10	2022	22/08/2021
-	38	3	7.052	3	88.15	131.83	4	2023	22/08/2021
-	38	1	7.008	1	87.51	107.5	5	2023	22/08/2021
-	38	2	5.4596	2	88.67	118.5	9	2023	22/08/2021
-	38	0	5.5976	0	69.97	31.73	10	2023	22/08/2021
-	31	5	6.4656	5	81.07	140.52	9	2021	05/04/2021
120.68	31	1	3.8928	0	48.66	138.46	4	2022	15/08/2021
-	31	1	5.2464	1	65.58	118.02	5	2022	15/08/2021
191.38	31	1	6.1736	0	77.17	84.07	6	2022	15/08/2021
-	33	2	4.7512	2	58.39	125.3	9	2022	15/08/2021
-	33	3	5.5184	3	68.88	142.38	10	2022	15/08/2021
168.32	33	1	4.7976	2	58.97	97.83	4	2023	15/08/2021
157.37	33	1	4.7988	0	59.61	118.1	5	2023	15/08/2021
-	34	2	5.8716	2	74.73	87.18	9	2023	15/08/2021
65.51	30.12	0	3.9734	0	24.12	69.35	10	2023	15/08/2021
109.24	28.12	0	3.282	0	48.98	89.52	6	2022	18/11/2021
232.66	28.12	1	7.4098	0	100	134.32	3	2021	18/11/2021
215.77	28.12	1	7.4098	0	100	164.32	4	2021	18/11/2021
-	30	1	7.6954	1	86.88	138.9	5	2021	18/11/2021
196.52	30.61	3	6.42	2	80.25	125.87	4	2023	22/08/2022
191.64	30.61	1	6.2088	0	78.26	164.38	5	2023	22/08/2022
-	30.61	2	7.1472	2	89.34	97.37	9	2023	22/08/2022
-	30.61	0	6.3344	0	75.18	74.86	10	2023	22/08/2022
882.03	32	5	5.5792	0	89.89	112.02	9	2021	20/08/2021
143.55	28.12	1	5.9296	0	61.82	108.05	4	2019	18/01/2019
166.74	28.12	1	5.3824	0	87.28	131.73	6	2019	18/01/2019

165.87	29.12	1	5.696	71.2	83.5	6	2019	180112019
216.23	29.12	2	3.1728	48.41	103.18	9	2019	180112019
344.75	29.12	3	4.1752	52.19	71.08	10	2019	180112019
202.96	29.12	3	1.15	100	31.15	3	2021	180112019
136.61	29.12	1	4.6912	58.64	29.2	4	2021	180112019
105.53	29.12	1	3.624	45.3	14	5	2021	180112019
322.77	29.12	5	2.706	27.71	67.08	9	2021	180112019
149.79	30.61	5	1.6312	20.39	50.73	4	2023	180982022
62.46	30.61	1	1.7444	21.43	50.96	5	2023	180982022
-	30.61	2	3.952	49.4	112.57	9	2023	180982022
202.96	29.12	0	4.9616	62.02	152.38	10	2023	180982022
180.24	29.12	1	8.6928	100	33.12	3	2021	180112019
180.24	29.12	1	8.6928	99.24	81.46	4	2023	180982022
180.24	29.12	1	8.6928	99.24	81.46	4	2023	180982022
224.11	29.12	2	3.846	48.1	72.87	8	2019	18042019
224.11	29.12	3	4.2112	57.64	67.45	10	2019	18042019
240.00	31	1	8	100	94.57	3	2021	18042019
201.60	31	1	6.5032	81.28	82.03	4	2021	18042019
174.24	31	1	5.6208	70.26	84.2	5	2021	18042019
346.36	31	2	5.6644	69.83	27.78	9	2023	080982023
455.99	32	2	7.1248	89.06	150.12	9	2019	17032019
688.19	31	0	92.23	38.43	10	2019	17032019	
191.57	37	2	2.6688	38.36	73.6	9	2022	010652022
328.36	37	2	2.6694	38.98	28.65	10	2022	010652022
233.54	37	3	2.104	26.3	14.42	4	2023	010652022
47.51	37	2	1.284	16.05	56.2	5	2023	010652022
-	39	2	3.4152	43.44	110.1	9	2023	010652022
-	39	2	4.3576	54.47	144.88	10	2023	010652022
-	34	2	7.4016	83.3	85.15	9	2023	13052023
512.66	29.12	0	6.8056	91.92	64.28	10	2023	13052023
251.96	30	2	1.952	52.46	48.12	9	2022	180552022
301.54	30	3	3.904	41.88	113.42	10	2022	180552022
335.07	30.61	3	3.6468	45.61	72.86	4	2023	180552022
-	30.61	1	3.1104	38.88	62.13	5	2023	180552022
-	30.61	2	3.6616	48.27	96.33	9	2023	180552022
-	30.61	0	3.6064	47.58	118.82	10	2023	180552022
185.34	29.12	1	6.3648	100	94.45	3	2021	281112000
182.09	29.12	1	5.9964	89.58	82.13	4	2021	281112000
630.32	29.12	5	7.2152	103.92	80.08	5	2021	281112000
205.28	29.12	2	7.0496	88.12	117.17	4	2022	25052021
220.89	29.12	1	7.6696	94.82	160.47	5	2022	25052021
228.28	29.12	1	7.6796	88.42	156.87	6	2022	25052021
-	31	2	7.6072	95.04	153.28	9	2022	25052021
243.06	31	2	7.6408	88.03	153.97	10	2022	25052021
911.91	32	1	7.3736	88.31	138.63	4	2023	25052021
223.67	32	2	8.7872	87.34	48.82	6	2023	25052021
-	32	0	6.0316	75.47	18.13	10	2023	25052021
232.96	29.12	1	6.0176	100	88.23	3	2021	08172000
175.23	29.12	1	5.0728	75.22	68.52	4	2021	08172000
147.72	29.12	1	4.7232	63.41	71.23	5	2021	08172000
412.62	29.12	5	4.7232	59.54	90.63	9	2021	08172000
180.65	30.61	3	1.9672	24.56	37.22	4	2023	280982022
65.55	30.61	1	2.1416	26.77	41.45	5	2023	280982022
-	30.61	2	2.2872	28.59	6.02	9	2023	280982022
-	33	0	2.1234	28.53	42.93	10	2023	280982022
475.90	32	3	7.436	92.95	174.4	10	2019	070712019
210.41	30	1	7.0136	87.67	117.37	4	2022	040112022
224.02	34	1	6.9588	82.36	136.25	5	2022	040112022
212.19	34	1	6.2408	78.03	188	6	2022	040112022
484.36	34	2	6.6268	85.36	81.19	9	2022	040112022
52.28	29.12	3	8.0088	93.96	88.67	10	2022	040112022
22.74	29.12	0	0.772	11.6	12.93	8	2022	040112022
19.41	29.12	1	0.6664	6.33	10.53	6	2022	24102021
-	32	3	6.5376	81.72	157.02	10	2019	070712019
232.96	29.12	1	8	100	118.05	3	2021	10112019
206.57	29.12	1	7.0696	88.67	145.25	4	2021	10112019
215.37	29.12	1	7.396	92.45	128.33	5	2021	10112019
751.76	29.12	5	6.1632	64.54	85.33	9	2021	10112019
-	29.12	1	6.4368	81.21	178.88	4	2022	10112019
206.19	29.12	1	7.0808	88.51	188.9	5	2022	10112019
255.51	32	1	7.6646	99.81	154.67	6	2022	10112019
480.82	32	2	7.5128	93.91	48.98	9	2022	10112019

425.06	32	3	6.6416	1	83.02	103.43	10	2022	10/12/2019
288.54	32	1	3.0066	0	37.57	13.27	4	2023	10/12/2019
-	32	1	3.2692	1	41.24	103.23	5	2023	10/12/2019
-	33	2	7.1704	2	89.83	99.85	9	2023	10/12/2019
-	33	0	7.4792	0	93.48	29.62	10	2023	10/12/2019
682.37	30	5	5.6664	1	71.08	102	9	2021	04/05/2021
150.97	30	0	6.3066	0	79.57	101.92	4	2022	04/05/2021
173.88	30	0	5.796	0	72.45	44.32	5	2022	04/05/2021
319.10	30.5	2	5.2312	0	65.39	154.9	9	2019	29/03/2019
157.63	30.61	2	5.1496	2	64.37	121.8	4	2023	02/12/2022
169.70	30.61	1	5.544	0	89.3	84.85	5	2023	02/12/2022
-	30.61	2	5.3926	2	61.32	91.72	9	2023	02/12/2022
302.01	28.32	0	5.1236	0	69.42	54.82	10	2023	02/12/2022
210.64	28.12	2	3.6048	0	45.06	108.18	9	2022	06/06/2022
400.67	28.12	0	4.6664	0	57.33	43.87	10	2022	06/06/2022
535.77	30.61	3	5.6344	0	72.83	119.82	4	2023	06/06/2022
179.72	30.61	0	5.6712	0	73.39	129.83	5	2023	06/06/2022
-	30.61	2	5.4144	2	80.18	109.82	9	2023	06/06/2022
-	30.61	0	5.6434	0	74.28	102.57	10	2023	06/06/2022
-	30.61	0	3.3052	0	41.29	74.62	4	2022	20/10/2021
94.19	29.12	1	3.5922	0	49.4	92.83	6	2022	20/10/2021
115.06	29.12	1	4.2446	0	53.06	86.82	6	2022	20/10/2021
123.61	29.12	2	4.0916	0	50.72	46.1	9	2022	20/10/2021
226.31	29.12	2	4.6916	3	58.52	120.53	4	2023	20/10/2021
-	30.61	2	5.0396	2	70.45	118.52	5	2023	20/10/2021
-172.52	30.61	1	7.048	0	100	153.08	9	2019	13/06/2019
422.88	30	2	7.200	0	100	164.93	10	2019	13/06/2019
720.00	30	3	8	0	100	174.95	3	2021	03/11/2019
232.96	29.12	1	7.5712	0	64.60	148.35	6	2021	03/11/2019
28.12	32	3	6.7692	3	84.99	132.28	9	2021	03/11/2019
435.15	32	5	7.0496	1	100	174.95	4	2022	03/11/2019
-	35	1	7.3392	1	88.12	148.27	4	2022	03/11/2019
-	35	1	7.3392	1	97.74	176.28	5	2022	03/11/2019
-	35	1	7.0096	1	88.87	142.57	6	2022	03/11/2019
-	35	2	7.4468	2	93.11	155.47	9	2022	03/11/2019
-	35	3	7.4984	3	93.78	144.37	10	2022	03/11/2019
274.62	37	3	7.4304	3	82.88	125.67	4	2023	03/11/2019
-274.43	37	1	7.4176	2	92.72	151.43	5	2023	03/11/2019
-	37	2	7.4392	2	92.89	116.88	9	2023	03/11/2019
-	37	0	7.1284	0	89.08	124.85	10	2023	03/11/2019
795.91	33	5	6.0296	1	76.37	118.38	9	2021	29/03/2021
160.07	29.12	2	5.4928	2	68.71	189.2	10	2019	10/07/2019
232.96	29.12	1	6.2256	0	100	101.92	3	2021	03/11/2019
193.69	29.12	1	6.2256	0	83.23	101.92	4	2021	03/11/2019
161.07	29.12	0	6.424	0	80.3	106.39	5	2021	03/11/2019
434.41	28.12	5	4.6458	0	54.15	118.42	4	2022	03/11/2019
132.23	31	0	4.3634	0	54.11	71.86	5	2022	03/11/2019
132.33	31	1	4.2688	0	53.36	105.82	6	2022	03/11/2019
321.26	31	1	5.1616	0	64.77	92.23	9	2022	03/11/2019
484.53	31	2	4.9992	0	62.48	88.03	10	2022	03/11/2019
563.60	31	3	6.0664	0	75.78	99.18	4	2023	03/11/2019
194.58	32	1	5.766	0	72.1	105.55	5	2023	03/11/2019
-	33	2	5.4396	2	68.7	102.88	9	2023	03/11/2019
-	33	0	5.4104	0	67.63	78.98	10	2023	03/11/2019
502.06	32	2	7.6544	0	98.18	148.32	9	2019	02/04/2019
-	32	3	7.6696	3	94.62	152.32	10	2019	02/04/2019
141.07	29.12	1	5.0504	0	63.13	71.27	5	2019	07/02/2019
143.29	29.12	1	4.9208	0	61.51	66.15	6	2019	07/02/2019
262.25	29.12	2	4.3312	0	54.14	96.83	9	2019	07/02/2019
281.33	29.12	3	4.9336	0	61.67	112.67	10	2019	07/02/2019
232.96	29.12	0	5.228	0	63.5	48.13	3	2021	07/02/2019
423.71	29.12	1	3.4	0	60.84	2	4	2021	07/02/2019
103.4	29.12	2	7.2752	0	80.94	117.18	9	2019	19/05/2019
308.68	29.12	3	6.6756	0	83.46	104.1	10	2019	19/05/2019
-	32	1	8	1	100	158.78	3	2021	19/05/2019
-	32	1	8	1	100	162.72	4	2021	19/05/2019
488.38	32	1	7.7872	3	87.34	89.43	9	2021	19/05/2019
197.27	32	1	6.1648	0	77.06	109.77	4	2022	19/05/2019
179.28	32	1	5.6024	0	70.03	132.93	5	2022	19/05/2019
197.91	32	1	6.1846	0	77.31	104.85	6	2022	19/05/2019
308.97	32	2	6.0464	0	74.58	82.62	9	2022	19/05/2019

548.27	32	3	5,1216	0	71.52	78.77	10	2022	1905/2019
679.46	33	3	6,0632	0	88.79	98.48	4	2023	1905/2019
-	34	1	6,2486	1	174.05	4	2023	1905/2019	
-	34	2	7,8888	2	94.61	9	2023	1905/2019	
-	34	0	7,2062	0	91.19	125.53	10	2023	1905/2019
-	29.12	1	6	1	100	179.83	3	2021	1705/2020
-	29.12	1	6	1	100	168.92	4	2021	1705/2020
-	29.12	1	6	1	100	158.15	5	2021	1705/2020
-	29.12	1	6	1	100	122.47	9	2021	1705/2020
488.00	31	5	7,9194	3	100	140.25	4	2022	1705/2020
-	33	1	8	1	100	158.85	5	2022	1705/2020
-	33	1	7,9732	1	99.89	168.37	6	2022	1705/2020
-	33	2	8	2	100	150.43	9	2022	1705/2020
-	33	3	7,3328	3	97.86	112.02	4	2023	1705/2020
483.96	33	1	6,6728	0	83.97	158.03	5	2023	1705/2020
228.80	35	2	7,9608	2	98.51	130.72	9	2023	1705/2020
-	35	0	7,9696	0	88.67	78.38	10	2023	1705/2020
-	29.12	1	6	1	100	162.47	3	2021	1009/2019
231.66	29.12	1	7,9692	0	99.44	148.37	4	2021	1009/2019
-	29.12	1	7,6656	1	85.82	152.03	5	2021	1009/2019
-	29.12	1	6,7116	0	81.95	88.27	9	2021	1009/2019
977.86	29.12	5	6,2744	1	78.43	109.25	4	2022	1009/2019
-	30	1	6,3964	0	79.58	141.17	5	2022	1009/2019
190.99	30	1	6,3964	0	87.04	144.97	6	2022	1009/2019
208.90	30	2	6,3962	2	80.04	119.85	9	2022	1009/2019
-	30	2	7,2032	2	80.33	167.27	10	2022	1009/2019
433.44	30	3	7,224	1	78.48	148.32	4	2023	1009/2019
384.27	30.67	1	6,2708	0	83.3	151.18	5	2023	1009/2019
204.47	30.67	1	6,008	0	85.88	167.42	10	2023	1009/2019
-	34	2	7,2928	2	85.88	167.42	10	2023	1009/2019
-	33	2	6,5816	2	83.27	91.85	9	2022	2403/2022
-	33	3	6,7896	3	77.32	107.82	10	2022	2403/2022
686.75	34	1	6,7328	0	84.16	128.77	4	2023	0809/2022
227.45	34	1	6,6896	0	83.82	147.3	5	2023	0809/2022
-	34	2	7,6672	2	98.09	128.72	9	2023	0809/2022
-	34	0	7,6796	0	95.52	172.58	10	2023	0809/2022
-	60	1	8	1	100	171.72	9	2022	0310/2021
345.50	30	2	5,7594	1	71.88	122.33	4	2021	0306/2019
286.45	30	3	4,8406	1	61.78	127.17	9	2021	0306/2019
342.57	33	3	5,1904	1	64.86	93.1	4	2023	0310/2021
-	33	1	5,8498	1	73.11	168.85	5	2023	0310/2021
-	35	2	7,024	2	95.3	92.98	9	2023	0310/2021
-	35	0	6,9312	0	85.64	73.43	10	2023	0310/2021
380.47	32	1	3,9632	0	85.54	112.83	4	2023	0311/2022
352.99	29.12	1	4,7936	0	99.78	105.87	5	2023	0311/2022
232.86	29.12	1	5,9984	0	100	96.4	3	2021	13/2/2020
418.88	40	1	5,9934	0	74.88	114.48	6	2019	0306/2019
-	40	3	5,9934	3	71.33	121.07	10	2019	0306/2019
-	40	1	8	1	100	182.7	3	2021	0306/2019
-	40	1	8	1	100	122.33	4	2021	0306/2019
-	40	1	8	1	100	168.85	5	2021	0306/2019
-	40	5	7,6434	5	98.03	127.17	9	2021	0306/2019
-	40	1	6,3712	1	79.64	158.88	4	2022	0306/2019
-	40	1	6	1	100	135.78	5	2022	0306/2019
320.00	40	1	6	0	100	158.45	6	2022	0306/2019
-	40	2	7,6264	2	95.33	105.28	9	2022	0306/2019
-	40	3	7,924	3	98.05	125.28	10	2022	0306/2019
-	40	3	7,924	3	94.39	135.57	4	2023	0306/2019
-	40	1	7,4934	1	93.13	130	5	2023	0306/2019
-	40	2	7,808	2	97.6	131.38	9	2023	0306/2019
-	40	2	7,4934	2	93.24	97.17	10	2023	0306/2019
383.21	32	0	7,4934	0	84.43	151.85	4	2023	2109/2022
231.48	32	0	7,3028	0	81.82	137.82	6	2023	2109/2022
-	35	2	7,6672	2	85.84	151.35	10	2023	2109/2022
-	35	1	7,6536	1	88.17	151.86	6	2022	1403/2022
-	35	1	7,3894	1	82.48	169.32	9	2022	1403/2022
686.04	35	2	6,546	2	83.1	82.53	10	2022	1403/2022
338.54	35	3	3,728	0	40.35	48.53	4	2023	1403/2022
83.55	35	1	2,3872	0	29.84	78.95	5	2023	1403/2022
31.82	29.12	1	1,0268	0	13.86	70.88	4	2022	2111/2021
63.81	29.12	1	1,846	0	23.1	69	5	2022	2111/2021
75.55	29.12	1	2,5044	0	32.43	44.9	6	2022	2111/2021
-	29.12	2	3,4128	2	42.86	77.47	9	2022	2111/2021

115.69	29.12	3	3.9728	2	48.86	136.83	10	2022	2112/2021
79.70	30.61	3	2.9712	2	32.14	101.87	4	2023	2112/2021
98.02	30.61	1	3.1988	0	39.27	87.32	5	2023	2112/2021
-	30.61	2	3.9304	2	48.13	44.72	9	2023	2112/2021
-	30.61	0	4.3336	0	42.32	74.5	10	2023	2112/2021
-	35	2	7.1432	2	89.29	151.63	9	2022	02/06/2022
200.02	35	2	7.1576	2	89.47	148.28	10	2022	02/06/2022
-	37	2	6.7512	2	84.39	114.27	9	2023	28/05/2023
-	37	0	7.412	0	93.4	45.9	10	2023	28/05/2023
232.96	29.12	1	7.078	0	100	130.93	3	2021	10/11/2019
206.05	29.12	1	6.448	0	88.45	110.77	4	2021	10/11/2019
187.67	29.12	1	6.448	0	88.36	104.85	5	2021	10/11/2019
-	29.12	1	5.4336	1	68.19	151.48	4	2022	05/07/2021
-	29.12	1	7.0992	1	88.37	151.87	6	2022	05/07/2021
-	32	2	7.1982	1	89.64	125.47	9	2022	05/07/2021
435.87	32	2	6.8104	1	85.13	148.82	10	2022	05/07/2021
441.89	34	3	6.4884	1	81.23	109.85	4	2023	05/07/2021
195.43	34	1	5.748	0	71.85	158.67	5	2023	05/07/2021
-	34	2	7.484	2	93.65	118.6	9	2023	05/07/2021
-	34	0	7.132	0	89.15	70.02	10	2023	05/07/2021
232.96	29.12	1	8	0	100	118.88	3	2021	17/12/2020
302.20	29.12	2	5.1898	1	64.86	122.92	9	2022	20/04/2022
339.94	29.12	3	5.6398	1	72.86	152.83	10	2022	20/04/2022
447.13	32	3	4.6976	0	58.22	78.92	4	2023	20/04/2022
198.64	32	2	4.9708	2	62.27	120.05	5	2023	20/04/2022
-	32	2	4.9708	2	62.27	101.23	9	2023	20/04/2022
-	32	0	4.9016	0	61.27	86.3	10	2023	20/04/2022
148.47	30	0	1.9008	0	20.19	30.08	10	2019	0/10/2019
62.01	29.12	0	2.8108	0	38.21	61.79	4	2022	05/09/2021
67.16	29.12	0	2.9084	0	20.83	58.12	6	2022	05/09/2021
79.81	29.12	1	2.7084	1	33.83	111.86	9	2022	05/09/2021
208.71	29.12	3	3.9028	1	48.07	58.47	10	2022	05/09/2021
148.95	31	3	1.6076	0	20.02	28.02	4	2023	05/09/2021
49.58	31	1	1.6992	0	19.89	28.82	5	2023	05/09/2021
-	31	2	1.5976	2	19.97	13.78	9	2023	05/09/2021
-	30	0	1.9496	0	24.37	50.35	4	2022	19/12/2021
59.45	30	1	1.9816	0	24.77	22.22	5	2022	19/12/2021
330.22	29.12	0	2.208	0	20.35	32.43	4	2021	08/03/2021
295.62	30.61	2	4.6288	1	60.36	54.37	4	2023	02/11/2022
-	30.61	2	4.1984	1	52.48	80	5	2023	02/11/2022
-	30.61	2	4.7794	2	59.73	108.63	9	2023	02/11/2022
-	30.61	0	5.3592	0	66.89	62.52	10	2023	02/11/2022
304.57	29.12	2	6.0032	0	82.54	142.08	9	2019	21/04/2019
280.00	29.12	3	6.5248	1	81.96	138.67	10	2019	21/04/2019
311.64	29.12	1	7.2432	1	90.09	139.23	3	2021	3/11/2020
429.88	29.12	5	4.6976	2	61.54	81.83	6	2021	13/12/2020
-	31	2	7.4176	2	83.47	148.37	9	2022	07/03/2021
679.64	31	0	7.398	0	87.35	87.03	10	2022	13/04/2022
248.00	31	1	8	0	100	131.42	3	2021	12/08/2019
244.63	31	1	7.6912	0	84.64	153.53	4	2021	12/08/2019
-	32	1	7.5104	1	83.88	122.28	5	2021	12/08/2019
-	32	5	6.3486	5	79.37	115.68	9	2021	12/08/2019
232.96	29.12	1	8	0	100	91.65	3	2021	31/05/2020
174.67	29.12	1	5.9694	0	74.88	98.92	4	2021	31/05/2020
190.07	29.12	0	6.448	0	84.11	88.18	6	2021	31/05/2020
282.11	29.12	5	4.644	3	60.95	143.38	9	2021	31/05/2020
69.14	29.12	1	1.928	0	24.1	2.87	5	2019	05/02/2019
232.96	29.12	1	8	0	100	120.15	3	2021	21/12/2020
232.96	29.12	1	5.728	0	100	88.8	3	2021	18/08/2019
186.00	29.12	0	3.18	0	100	94.98	4	2021	18/08/2019
169.19	29.12	1	4.6976	2	54.72	98.95	4	2021	18/08/2019
152.74	29.12	2	4.8104	2	61.05	84.97	6	2021	18/08/2019
212.74	29.12	0	4.8104	0	61.05	82.88	8	2021	18/08/2019
380.68	29.12	0	4.9376	0	54.47	88.08	10	2019	10/04/2019
248.00	31	1	4.9376	0	100	131.17	3	2021	24/05/2020
-	31	1	7.4388	1	82.86	128.17	4	2021	24/05/2020
-	31	1	7.1096	1	88.87	152.08	5	2021	24/05/2020
678.63	31	5	4.3776	0	54.72	48.73	9	2021	24/05/2020
188.25	32	0	3.0976	0	38.72	77.82	9	2023	28/06/2023
-	32	0	4.0682	0	50.69	82.5	10	2023	28/06/2023
186.78	29.12	1	2.716	0	33.86	54.57	9	2019	11/08/2019
225.46	29.12	3	2.9182	1	36.44	48.2	10	2019	11/08/2019
225.46	29.12	0	3.8712	0	48.38	148.08	9	2019	10/05/2019

35	-	7.212	2	80.15	134.25	9/2022	12/07/2021
36	-	7.4	3	92.5	141.68	10/2022	12/07/2021
37	-	7.7704	3	97.13	144.83	4/2023	12/07/2021
37	-	7.7704	1	97.13	143.32	5/2023	12/07/2021
37	-	7.9096	2	99.82	142.83	9/2023	12/07/2021
37	-	7.9096	0	98.83	82	10/2023	12/07/2021
30	109.30	3.8432	0	45.54	80.47	6/2019	04/03/2019
35	807.66	7.692	2	96.15	94.98	9/2021	18/02/2021
34	-	6.8896	2	86.12	127	9/2023	20/03/2023
232.96	29.12	3.1295	0	100	66.75	3/2021	07/09/2020
97.13	29.12	8	0	39.12	46.82	4/2021	07/09/2020
280.00	35	8	0	100	140.82	4/2022	28/09/2021
280.00	35	8	0	100	140.85	6/2022	28/09/2021
280.00	35	8	0	100	140.85	8/2022	28/09/2021
280.00	35	8	0	100	140.85	10/2022	28/09/2021
650.95	35	7.9512	0	89.82	78.32	9/2022	28/09/2021
257.29	35	7.3192	2	97.89	69.83	10/2022	28/09/2021
788.10	35	7.1192	0	97.44	68.25	4/2023	28/09/2021
212.97	35	6.0948	1	78.66	68.08	5/2023	28/09/2021
-	35	7.1144	2	88.83	141.57	9/2023	28/09/2021
-	35	7.3512	0	97.89	115.88	10/2023	28/09/2021
-	35	5.4536	0	68.17	15.97	10/2023	06/07/2023
-	30.61	6.7568	0	84.48	7	4/2022	13/06/2021
222.97	33	2.8406	0	35.51	48.6	9/2019	03/04/2019
165.45	29.12	2.8406	2	35.51	55.75	10/2019	03/04/2019
270.82	29.12	3.1	0	38.75	34.02	4/2022	05/12/2021
63.19	30	2.1064	0	26.33	4.02	4/2022	05/12/2021
69.50	30	1.9198	0	23.96	61.8	5/2022	05/12/2021
69.39	30	2.2792	0	28.49	131.82	9/2022	05/12/2021
148.76	32	4.8488	1	94.11	107.15	10/2022	05/12/2021
67.42	32	0.9891	0	87.45	60.48	4/2023	05/12/2021
180.42	32	3.5844	1	43.19	60.48	6/2023	05/12/2021
115.19	34	6.5526	2	81.57	72.27	6/2023	05/12/2021
-	34	6.752	0	71.9	121.13	10/2023	05/12/2021
305.64	29.12	5.246	0	65.6	42.82	9/2019	27/03/2019
349.30	29.12	3.9584	0	49.98	30.93	10/2019	27/03/2019
427.76	29.12	7.3448	0	97.81	109.53	9/2019	28/03/2019
621.91	30.5	6.7988	0	84.96	148.08	10/2019	28/03/2019
232.96	29.12	8	0	100	134.82	3/2021	28/03/2019
248.00	31	6	0	100	159.08	3/2021	08/09/2019
-	31	8	1	100	188.72	4/2021	08/09/2019
-	31	6	1	100	158.42	5/2021	08/09/2019
235.00	31	7.6908	4	94.76	75.83	9/2021	08/09/2019
-	33	6.204	3	77.95	161.15	10/2022	03/07/2022
837.36	34	7.9024	1	88.78	140.43	4/2023	03/07/2022
282.29	34	7.7144	0	95.43	148.12	5/2023	03/07/2022
-	34	7.1056	2	89.82	142.95	9/2023	03/07/2022
223.34	31	7.755	0	97.35	142.95	10/2023	03/07/2022
41.67	31	1.6376	0	49.22	58.47	6/2023	01/01/2023
-	31	1.804	2	27.85	32.32	9/2023	01/01/2023
-	31	1.8488	0	23.17	42.17	10/2023	01/01/2023
-	31	8	0	100	74.87	3/2021	13/09/2019
232.96	29.12	8	0	100	74.87	3/2021	13/09/2019
168.71	29.12	5.7596	0	72.42	44.62	4/2021	13/09/2019
131.51	29.12	4.576	0	58.45	27.83	5/2021	13/09/2019
135.02	29.12	1.5456	2	19.32	68.83	9/2021	13/09/2019
61.90	29.12	2.1296	0	26.57	7.03	4/2022	13/09/2019
-	29.12	2.812	2	35.15	148.38	9/2022	13/09/2019
264.00	29.12	4.8416	1	56.77	154.07	10/2022	13/09/2019
254.00	30.61	2.7694	0	34.58	88.92	4/2023	13/09/2019
111.59	30.61	3.6496	0	45.57	63.8	5/2023	13/09/2019
-	30.61	6.9944	2	49.83	146.93	9/2023	13/09/2019
-	30.61	8.2895	2	78.37	101.92	10/2023	13/09/2019
232.96	29.12	8	0	100	63.33	3/2021	08/12/2020
-	29.12	2.9256	1	36.97	74.43	3/2019	21/01/2019
-	29.12	2.4732	1	41.43	74.43	6/2019	21/01/2019
307.89	29.12	8	0	100	58.47	6/2019	03/03/2019
486.28	29.12	5.9984	0	60.58	58.02	10/2019	03/03/2019
232.96	29.12	8	0	100	71.6	3/2021	02/05/2019
174.68	29.12	8	0	100	71.6	4/2021	02/05/2019
155.78	29.12	5.3496	0	68.67	41.18	5/2021	02/05/2019
643.50	29.12	3.7328	0	88.86	106	9/2021	02/05/2019
77.37	29.12	2.6588	0	37.27	95	4/2022	02/05/2019
96.56	29.12	3.316	0	41.45	88.8	5/2022	02/05/2019
131.09	29.12	4.9016	0	56.27	48.95	6/2022	02/05/2019
237.15	29.12	4.072	0	50.9	37.23	9/2022	02/05/2019
203.02	29.44	6	0	100	54.18	3/2021	28/12/2020

136.50	25.44	1	5.3548	0	67.31	44.46	4	2021	25/12/2020
112.49	25.44	1	4.2116	0	58.27	50.56	5	2021	25/12/2020
251.23	25.44	5	2.4658	1	30.86	38.07	9	2021	25/12/2020
202.96	29.12	1	6	0	100	21.28	3	2021	21/12/2020
202.96	29.12	1	6	0	100	107.67	3	2021	22/12/2020
198.23	29.12	1	6.5072	0	85.09	112.02	4	2021	22/12/2020
191.47	29.12	1	6.5762	0	82.19	137.03	6	2021	22/12/2020
331.74	29.12	2	2.7794	0	28.48	31.03	9	2021	22/12/2020
197.22	29.12	2	3.9594	0	42.33	31.2	9	2022	01/06/2022
195.63	29.12	2	2.2416	0	28.02	38.95	10	2022	01/06/2022
42.76	30.61	3	0.4595	0	5.82	12.85	4	2023	01/06/2022
13.69	30.61	3	0.4412	0	6.59	23.25	5	2023	01/06/2022
-	30.61	3	0.4448	0	6.68	23.97	10	2023	01/06/2022
139.15	29.12	1	4.1357	0	84.44	20.97	4	2022	17/10/2021
357.96	29.12	2	6.1356	0	76.7	46.5	9	2022	17/10/2021
355.38	29.12	3	4.066	0	50.85	41.15	10	2022	17/10/2021
344.23	31	5	2.2144	0	27.88	61.28	9	2021	25/02/2021
-	31	5	1.6756	0	27.66	42.67	4	2022	25/02/2021
54.31	31	1	1.752	0	21.42	34.07	5	2022	25/02/2021
53.72	31	1	1.7328	0	21.66	48.08	6	2022	25/02/2021
107.83	31	2	1.7362	0	21.74	48.72	9	2022	25/02/2021
159.89	31	3	1.7162	0	21.48	80.53	10	2022	25/02/2021
417.41	32	3	4.346	0	54.35	77.03	4	2023	25/02/2021
-	32	2	4.2112	1	52.64	118.25	9	2023	25/02/2021
-	32	2	4.5304	1	56.63	108.15	9	2023	25/02/2021
298.93	29.12	0	4.6406	0	60.51	24.1	10	2023	25/02/2021
315.94	29.12	0	5.1328	0	64.16	108.83	9	2019	02/06/2019
315.94	29.12	3	5.1268	0	67.81	130.18	10	2019	02/06/2019
213.89	30.61	3	6.358	2	87.95	134.52	10	2022	13/07/2022
30.61	30.61	2	6.4576	1	80.77	124.5	14	2022	13/07/2022
-	32	2	4.2058	0	60.77	82.1	8	2023	13/07/2022
-	32	0	4.8272	0	60.34	84.3	9	2023	13/07/2022
202.96	29.12	1	7.0794	0	100	85.03	10	2023	13/07/2022
206.12	29.12	1	5.5312	0	88.48	115.2	3	2021	24/08/2020
-	29.12	1	5.5312	0	89.14	50.1	4	2021	24/08/2020
488.77	33	3	4.8472	0	81.84	82.83	5	2021	24/08/2020
347.78	32	5	2.1736	0	27.17	111.07	10	2022	04/07/2022
240.79	33	2	7.5362	0	94.24	2.7	9	2021	30/03/2021
388.50	29.12	2	6.3272	0	79.06	68.73	6	2019	07/05/2019
512.64	29.12	0	5.6704	0	73.36	37.15	10	2019	07/05/2019
511.33	32	2	7.8696	0	88.87	98.9	9	2022	20/03/2022
720.77	32	2	7.508	0	83.85	42.52	10	2022	20/03/2022
253.46	29.12	2	4.3362	0	84.4	68.33	9	2019	18/03/2019
299.29	29.12	3	4.1328	0	91.41	78.25	10	2019	07/07/2019
620.46	29.12	1	3.9516	0	74.46	133.47	10	2019	07/07/2019
387.6	31	3	1.2012	0	45.33	30.17	5	2023	08/11/2022
354.52	31	3	3.812	0	47.85	50.15	4	2023	20/12/2022
246.00	31	1	8	0	100	178.03	3	2021	21/08/2019
-	31	1	6.632	0	100	88.87	4	2021	21/08/2019
291.70	31	5	4.7048	3	58.81	38.37	5	2021	21/08/2019
-	34	1	7.256	1	60.7	125.67	9	2021	21/08/2019
-	34	1	7.6296	1	97.87	168.98	4	2022	21/08/2019
-	34	1	7.6296	1	97.87	175.77	5	2022	21/08/2019
-	34	1	4.6944	1	100	55.53	6	2022	21/08/2019
433.63	35	2	6.1976	2	58.08	164.13	9	2022	21/08/2019
-	37	3	8	3	100	174.37	10	2022	21/08/2019
66.74	25.44	2	1.7048	0	21.31	144.85	4	2023	21/08/2019
166.11	29.12	2	2.2416	0	28.06	61.35	9	2019	21/03/2019
308.09	29.12	2	5.3012	0	66.34	47.53	10	2019	21/03/2019
226.56	29.12	3	5.6012	0	70.09	110.38	9	2019	21/03/2019
42.82	29.12	1	4.9304	0	61.63	103.13	10	2019	21/03/2019
431.21	32	1	6.7376	0	84.22	40.97	3	2021	08/11/2022
545.36	32	3	5.8908	0	71.01	52.17	10	2022	23/05/2022
261.12	32	3	4.08	1	51	53.82	4	2023	23/05/2022
117.56	32	1	3.6736	0	45.52	156.1	5	2023	23/05/2022
63.60	29.12	1	2.8716	0	38.97	58.77	6	2019	11/02/2019
186.06	29.12	2	3.1952	0	38.94	58.15	9	2022	15/05/2022
252.23	29.12	3	2.8812	0	38.06	57.73	10	2022	15/05/2022
71.92	30.61	3	2.3496	2	29.37	73.38	4	2023	15/05/2022
60.05	30.61	1	2.6152	0	32.66	100.57	5	2023	15/05/2022
-	35	5	6.3416	5	79.27	124.98	9	2021	01/03/2021

259.09	3.7	1	6.5296	1	81.57	153.87	4	2022	01/03/2021
265.04	3.7	1	7.0034	1	87.53	118.33	5	2022	01/03/2021
540.85	3.7	2	7.1632	0	89.54	77.42	6	2022	01/03/2021
-	3.9	2	7.3068	0	91.36	120.85	9	2022	01/03/2021
-	3.9	3	7.2104	3	90.13	119.5	10	2022	01/03/2021
-	3.9	3	6.9698	3	82.36	100.22	4	2023	01/03/2021
-	3.9	2	6.228	1	77.86	143.2	6	2023	01/03/2021
-	4.0	2	7.0464	2	88.08	98.2	9	2023	01/03/2021
-	4.0	0	6.4998	0	80.7	111.82	10	2023	01/03/2021
488.19	28.12	5	5.2418	2	85.98	57.47	9	2021	11/04/2021
142.20	28.12	0	4.8832	0	61.04	102.27	6	2022	08/02/2022
487.64	3.1	2	6.0932	0	73.14	161.53	6	2022	02/05/2022
486.92	3.1	2	6.5332	0	81.94	132.82	10	2022	02/03/2022
312.63	3.1	0	4.0222	0	60.34	48.57	4	2023	02/03/2022
248.00	3.1	1	2.4032	0	30.04	48.58	4	2023	02/03/2022
-	3.1	1	8	1	100	170.82	3	2021	20/12/2019
-	3.1	1	8	1	100	146.08	4	2021	20/12/2019
236.77	3.1	1	7.6376	0	95.47	148.85	5	2021	20/12/2019
432.39	3.1	5	6.9736	3	87.17	108.52	9	2021	20/12/2019
-	3.2	1	7.1152	0	88.54	155.92	4	2022	20/12/2019
221.54	3.2	1	7.248	0	80.6	174.27	5	2022	20/12/2019
-	3.2	1	7.6232	1	97.79	178.07	6	2022	20/12/2019
-	3.2	2	6	2	100	148.78	10	2022	20/12/2019
248.88	3.2	3	7.7768	2	97.21	148.9	10	2022	20/12/2019
-	3.2	3	7.4296	3	92.82	133.5	4	2023	20/12/2019
134.39	28.12	1	4.6152	0	57.88	63.17	4	2022	31/10/2021
113.17	28.12	1	3.8664	0	48.98	108.63	5	2022	31/10/2021
232.86	28.12	1	7.2616	0	100	139.1	3	2021	03/11/2019
211.46	28.12	1	6.2616	0	90.77	154.47	4	2021	03/11/2019
686.99	28.12	1	4.8076	0	57.52	124.58	6	2021	03/11/2019
720.00	38	8	4.8076	2	100	187.37	9	2021	20/05/2021
119.45	30.61	1	1.9512	1	24.38	62.33	4	2023	19/10/2022
232.96	28.12	1	6	0	100	8.97	3	2021	22/12/2020
248.00	3.1	1	8	0	100	173.48	3	2021	12/07/2020
-	3.1	1	8	0	100	172.12	4	2021	12/07/2020
-	3.1	1	8	1	100	170.77	5	2021	12/07/2020
-	3.1	1	6.5064	1	100	104.88	6	2019	3/00/12/019
380.48	3.0	1	6.1744	0	80.93	29.56	9	2019	3/00/12/019
125.78	28.12	2	4.3192	0	53.88	113.1	4	2022	02/01/2022
128.67	28.12	1	4.4296	0	56.32	86.83	5	2022	02/01/2022
124.56	28.12	0	4.2776	0	53.47	102.9	6	2022	02/01/2022
305.13	28.12	2	5.2392	0	65.49	97.35	9	2022	02/01/2022
296.09	28.12	3	5.084	1	63.58	128.03	10	2022	02/01/2022
480.31	30.61	0	5.2934	0	65.38	134.83	4	2023	02/01/2022
174.21	32	2	5.444	0	68.05	118.97	6	2023	02/01/2022
-	3.3	2	6.7036	2	83.77	72.43	10	2023	02/01/2022
-	3.3	2	1.9582	0	24.44	4.32	9	2021	26/01/2021
284.68	28.12	5	5.9624	0	73.28	101.85	9	2022	01/06/2022
341.43	28.12	3	5.5632	0	68.54	98.85	10	2022	01/06/2022
488.00	28.12	3	5.6434	2	70.53	138.52	9	2021	04/05/2021
492.92	28.12	5	7.0384	1	87.88	148.67	4	2022	04/05/2021
-	29.12	1	6.8844	0	88.18	157.3	5	2022	04/05/2021
200.78	28.12	1	7.2048	0	90.06	129.06	6	2022	04/05/2021
209.80	28.12	2	6.2136	2	77.86	82.13	9	2022	04/05/2021
-	29.12	2	5.352	1	66.9	91.27	10	2022	04/05/2021
311.70	28.12	3	4.5246	2	56.56	110.98	9	2022	18/05/2022
-	32	3	4.8824	3	61.03	141.3	10	2022	18/05/2022
388.39	28.12	3	6.0938	0	83.46	145.97	10	2019	02/06/2019
388.68	28.12	2	6.6788	0	83.46	131.93	9	2019	02/06/2019
248.00	3.1	3	6.6788	0	100	125.93	3	2021	02/06/2019
282.31	3.1	0	7.3024	0	87.28	132.93	4	2021	02/06/2019
282.31	3.1	0	6.4782	0	81.27	80.27	6	2021	02/06/2019
510.46	3.1	0	6.0028	0	79.54	101.42	8	2021	02/06/2019
588.38	3.1	5	6.5658	1	82.7	184	4	2022	02/06/2019
-	3.2	1	7.0198	0	82.62	158.87	5	2022	02/06/2019
-	3.2	1	7.1958	0	88.86	153.48	6	2022	02/06/2019
253.34	3.2	1	7.78	1	97.25	148.15	9	2022	02/06/2019
256.74	3.3	3	7.1312	3	96.64	171.88	10	2022	02/06/2019
-	3.8	3	7.8616	3	98.77	158.08	4	2023	02/06/2019
-	3.8	1	7.8616	1	95.77	186	5	2023	02/06/2019
-	3.8	2	7.8032	2	97.54	151.18	9	2023	02/06/2019
-	3.8	0	7.8032	0	97.54	187.48	10	2023	02/06/2019
160.54	25.44	2	3.1632	0	38.54	118	9	2019	01/06/2019

328.67	25.44	3	4.3104	0	53.86	57.16	10/2019	01/05/2019
-	29.12	1	7.0068	0	88.51	167.25	4/2022	10/10/2021
213.46	29.12	1	7.3304	1	81.63	157.23	5/2022	10/10/2021
226.50	29.12	0	7.762	0	97.4	133.17	6/2022	10/10/2021
403.02	29.12	2	6.52	0	86.6	164.83	9/2022	10/10/2021
424.59	29.12	3	7.2004	1	91.13	159.85	10/2022	10/10/2021
279.69	29.12	3	4.8024	1	80.03	78.27	10/2019	11/07/2021
178.56	32	1	5.58	0	69.75	156.38	4/2022	24/10/2021
240.59	32	1	7.5194	0	93.98	180.45	5/2022	24/10/2021
296.00	32	1	7.3216	0	100	136.13	6/2022	24/10/2021
488.59	32	2	4.1755	0	91.52	144.55	9/2022	24/10/2021
477.95	32	1	7.2258	2	95.35	155.75	10/2022	24/10/2021
289.47	34	3	7.8228	1	89.07	163.43	5/2023	24/10/2021
-	36	2	7.4588	2	100	100.12	6/2023	24/10/2021
-	36	0	6.2656	0	83.21	23.92	10/2023	24/10/2021
303.58	30.61	1	7.8325	1	78.32	118.96	4/2023	31/07/2022
-	32	1	5.54	1	74.25	161.4	5/2023	31/07/2022
443.39	32	2	6.528	0	86.6	44.15	9/2023	31/07/2022
232.56	29.12	1	8	0	100	162.95	3/2021	14/11/2019
227.23	29.12	1	7.6032	0	87.54	140.73	4/2021	14/11/2019
212.75	29.12	1	7.3072	0	91.34	118.23	5/2021	14/11/2019
755.14	29.12	5	5.1864	0	64.83	62.53	9/2021	14/11/2019
-	29.12	1	5.004	1	62.55	134.63	4/2022	14/11/2019
166.94	29.12	1	5.7528	0	74.86	98.82	6/2022	14/11/2019
173.32	29.12	1	5.952	0	74.4	101.05	6/2022	14/11/2019
327.17	29.12	2	5.6176	0	70.22	56.9	9/2022	14/11/2019
433.52	29.12	0	4.9624	0	62.03	113.03	10/2022	14/11/2019
396.14	30.51	3	6.9672	0	49.94	74.78	4/2023	14/11/2019
395.01	32	3	6.7152	2	77.14	158.53	10/2019	04/01/2019
233.47	32	2	4.3448	0	54.31	52.02	10/2023	18/05/2022
152.54	29.12	1	4.2424	0	53.03	87.07	4/2022	01/11/2021
139.68	29.12	1	4.7958	0	59.45	108.28	5/2022	01/11/2021
138.49	29.12	1	4.755	0	59.45	123.03	6/2022	01/11/2021
232.56	29.12	1	8	0	100	5.73	4/2021	08/12/2020
-	40	2	5.084	2	63.55	68.82	9/2023	18/04/2023
-	40	0	3.7912	0	47.39	58.68	10/2023	18/04/2023
203.52	25.44	1	6	0	100	44.22	3/2021	08/12/2020
197.90	30	2	3.7564	0	41.23	78.1	9/2022	01/05/2022
188.64	30	1	2.296	0	28.7	72.4	4/2019	20/01/2019
66.89	29.12	1	3.1184	0	38.98	45.18	6/2019	20/01/2019
90.81	29.12	1	3.1184	0	38.98	45.18	6/2019	20/01/2019
90.90	29.12	2	1.9508	0	19.51	48.33	9/2019	30/06/2019
154.73	29.12	1	1.7712	0	22.14	51.85	10/2019	30/06/2019
174.46	29.12	2	3.9832	2	66.04	135.82	9/2022	02/05/2022
-	32	1	6.5628	2	78.09	135.27	10/2022	02/05/2022
-	32	1	6.5628	0	83.01	20.13	10/2023	02/05/2022
-	32	1	5.3912	0	87.38	10.85	4/2021	11/05/2020
232.98	29.12	1	8	0	100	30.57	3/2021	07/05/2020
232.98	29.12	1	1.6586	0	21.07	31.45	4/2021	07/05/2020
49.08	29.12	1	2.228	0	27.85	64.85	6/2019	21/02/2019
64.88	29.12	2	1.8416	0	23.02	88.63	9/2019	21/02/2019
107.25	29.12	2	2.2536	0	28.17	73.15	10/2019	21/02/2019
196.87	29.12	3	3.4472	1	43.09	94.72	4/2022	18/12/2021
-	29.12	1	3.84	0	48	82.35	5/2022	18/12/2021
111.02	29.12	1	3.9504	0	49.38	113.07	6/2022	18/12/2021
115.04	29.12	2	3.7744	0	47.18	67.78	9/2022	18/12/2021
234.01	31	1	3.1032	1	38.79	103.82	10/2022	18/12/2021
192.40	31	3	2.5274	0	31.53	64.12	4/2023	18/12/2021
234.58	31	3	2.7256	0	34.01	58.17	5/2023	18/12/2021
84.49	31	2	3.0832	2	38.69	35	9/2023	18/12/2021
-	31	0	2.32	0	32.45	180.37	10/2023	18/12/2021
181.78	30.5	0	5.3232	0	66.54	104.1	9/2019	12/02/2019
394.72	30.5	2	4.4072	0	55.05	152.76	10/2019	12/02/2019
403.26	30.5	2	3.9728	0	48.41	83.37	9/2019	18/06/2019
225.56	29.12	2	4.8	1	60	51.33	10/2019	18/06/2019
279.55	29.12	3	1.592	0	24.9	81.07	9/2019	27/05/2019
116.01	29.12	2	2.7576	1	34.47	88.35	10/2019	27/05/2019
160.60	29.12	3	2.7576	1	100	154.92	3/2021	27/05/2019
248.00	31	6	7.592	0	100	140.98	4/2021	27/05/2019
-	31	1	6	0	100	158.38	5/2021	27/05/2019
219.56	31	5	7.6932	4	88.69	112.33	9/2021	27/05/2019

222.75	31	1	7.1856	0	89.82	145.82	4	2022	27052019
-	34	1	7.6264	0	94.35	173	5	2022	27052019
266.10	34	1	7.6264	0	97.83	126.52	6	2022	27052019
-	34	2	6.9716	0	87.22	60.58	9	2022	27052019
-	34	3	7.3364	0	97.73	168.12	10	2022	27052019
421.44	34	3	6.1976	1	77.47	131.23	4	2023	27052019
-	34	1	5.9006	1	138.07	62.73	9	2023	27052019
-	34	2	5.8396	2	72.86	82.73	9	2023	27052019
-	34	0	5.1196	0	71.42	18.5	10	2023	27052019
333.88	29.12	2	5.7328	0	71.68	144.05	9	2019	180042019
576.51	29.12	3	6.5922	0	82.48	120.77	10	2019	180042019
232.96	29.12	1	8	0	100	100.35	3	2021	08052021
129.96	29.12	0	5.848	0	72.93	54.43	3	2021	08052021
143.81	29.12	0	4.888	0	60.82	108.87	6	2021	08052021
453.94	29.12	5	3.1195	0	38.92	27.23	9	2021	08052021
232.96	29.12	8	8	100	100	100.75	3	2021	100112020
-	29.12	1	6.6672	1	83.34	73.4	4	2021	100112020
166.40	29.12	1	5.7144	0	71.43	28	5	2021	100112020
603.83	29.12	5	4.1472	0	51.84	54.33	9	2021	100112020
89.07	29.12	1	2.34	0	29.22	15.88	4	2022	100112020
25.74	29.12	1	0.8664	0	11.08	20.05	5	2022	100112020
48.32	29.12	2	0.8296	0	11.05	6.75	6	2022	100112020
35.97	29.12	3	0.4072	0	10.37	6.75	6	2022	100112020
24.37	29.12	3	0.6398	0	5.09	6.78	10	2022	100112020
20.43	29.12	0	0.7016	0	10.46	7.87	4	2022	14012021
18.94	29.12	0	0.6904	0	8.17	18.4	5	2022	14012021
35.03	29.12	0	1.3376	0	16.12	30.9	4	2022	210042021
25.74	29.12	0	1.9528	0	24.93	34.97	3	2022	210042021
127.50	29.12	1	4.3784	0	54.79	13.42	4	2021	08012020
80.71	29.12	1	3.1182	0	38.94	8.42	5	2021	08012020
77.94	29.12	5	0.5312	0	6.64	17.07	9	2021	08012020
29.84	29.12	0	1.0248	0	12.81	23.33	4	2022	08012020
24.74	29.12	0	0.8496	0	10.52	43.48	5	2022	08012020
255.23	29.12	2	4.3664	0	54.78	20	9	2019	23052019
280.88	29.12	3	3.2182	0	40.19	15.18	10	2019	23052019
240.00	30	1	6	0	100	126.85	3	2021	10012020
220.65	30	1	7.3616	0	92.02	32.47	4	2021	10012020
-	31	2	1.5384	2	19.23	22.83	9	2022	28052022
146.72	31	3	1.5776	0	18.72	13.52	10	2022	28052022
487.56	32	3	7.3096	1	91.32	124.32	4	2023	030042022
224.67	32	2	7.0708	0	87.76	122.15	5	2023	030042022
-	33	2	6.4312	2	80.38	103.18	9	2023	030042022
64.39	30	0	6.1384	0	78.73	28.42	10	2023	030042022
481.82	31	1	7.9584	0	82.83	46.13	4	2022	080112021
481.82	31	1	7.9584	1	87.82	148.15	4	2022	080112021
481.82	31	1	7.9584	1	88.87	180.37	5	2023	080112022
671.94	29.12	5	7.6848	2	88.06	112.85	9	2021	01032021
-	29.12	1	4.5248	1	58.56	125.82	4	2022	01032021
-	29.12	1	4.5248	1	58.56	125.82	4	2022	01032021
-	29.12	1	4.5248	1	58.56	125.82	4	2022	01032021
-	29.12	1	4.5248	1	58.56	125.82	4	2022	01032021
216.02	29.12	2	7.1684	1	77.35	138.82	6	2022	01032021
223.80	29.12	2	7.6896	1	92.73	171	9	2022	01032021
221.88	32	3	7.24	2	80.5	141.56	4	2023	01032021
-	32	3	7.24	2	80.5	141.56	4	2023	01032021
-	32	3	7.24	2	80.5	141.56	4	2023	01032021
-	32	2	7.5776	1	88.14	174.72	6	2023	01032021
-	32	2	7.5776	1	88.14	174.72	6	2023	01032021
-	32	2	7.5776	1	88.14	174.72	6	2023	01032021
176.06	30	0	5.9098	0	95.08	159.1	10	2023	01032021
-	30	1	5.9098	0	73.36	108.02	4	2022	18012021
-	30	1	5.9098	0	73.36	108.02	4	2022	18012021
381.46	30	2	6.1384	0	73.77	140.03	5	2022	18012021
381.46	30	2	6.1384	0	73.77	140.03	5	2022	18012021
381.46	30	2	6.1384	0	73.77	140.03	5	2022	18012021
220.32	29.12	1	3.048	0	70.6	120.05	6	2022	18012021
445.13	29.12	1	4.984	0	62.3	37.43	13	2022	18012021
240.15	32	1	7.3048	0	83.81	144.1	4	2021	13012020
246.15	32	1	7.6608	0	85.78	177.42	5	2022	140112021
246.15	32	1	7.6608	0	85.78	177.42	5	2022	140112021
423.53	32	1	7.796	0	97.45	111.05	6	2022	140112021
427.83	32	2	6.6176	0	82.72	133.42	9	2022	140112021
448.34	35	3	6.6848	1	83.56	101.75	10	2022	140112021
257.21	35	1	6.1192	1	80.24	151.56	4	2023	100012023
-	35	2	7.3488	0	97.86	84.07	5	2023	100012023
-	35	2	6.7188	0	83.96	132.83	9	2023	100012023
-	35	2	6.6928	0	84.16	176.4	10	2023	100012023

1119 7000		34	3	7.0556	88.57	146.45	4	2023	11/08/2022
		34	1	7.4104	93.38	148.47	5	2023	11/08/2022
		34	2	7.9744	99.68	125.68	9	2023	11/08/2022
		34	0	8	100	188.1	10	2023	11/08/2022
		251.13	29.12	4.312	53.9	61.22	9	2021	07/08/2021
		128.06	29.12	4.3976	54.97	78.18	4	2022	07/08/2021
		112.40	29.12	3.866	48.25	106	6	2022	07/08/2021
		128.65	29.12	4.395	54.45	90.78	6	2022	07/08/2021
		246.64	30	1.85	20.57	6.3	9	2021	2/10/2021
		185.00	30.61	1.7968	22.42	68.47	4	2023	12/10/2022
		70.04	30.61	2.2858	28.16	63.83	5	2023	12/10/2022
		71.67	31	2.312	28.19	44.53	4	2022	11/10/2021
		72.74	31	2.3454	28.33	38.65	6	2022	11/10/2021
		72.02	31	1.8326	16.57	40.88	8	2022	11/10/2021
		123.28	31	1.3295	16.57	16.98	10	2022	01/12/2022
		400.38	30.61	6.54	81.75	122.98	4	2023	01/12/2022
		139.31	33	4.2216	52.77	42.6	6	2022	01/10/2022
		33	1	7.3864	92.28	85.35	9	2023	24/05/2023
		33	2	6.6192	82.74	166.3	5	2023	09/02/2023
		33	1	6.9394	86.63	119.12	9	2023	09/02/2023
		33	0	6.868	84.85	163.25	10	2023	09/02/2023
		33	2	1.9184	23.98	109.17	9	2019	01/04/2019
		111.73	29.12	3.1776	39.72	96.53	10	2019	01/04/2019
		72.98	34	2.1464	26.83	54.82	4	2022	12/12/2021
		78.01	34	2.2944	26.83	126.75	5	2022	12/12/2021
		34	1	3.6562	44.44	140.6	6	2022	12/12/2021
		34	2	3.9916	74.92	139.67	9	2022	12/12/2021
		183.18	39.12	6.0352	74.44	123.65	10	2022	12/12/2021
		233.98	39.12	2.6835	32.97	60.73	9	2019	18/10/2019
		17.69	29.12	0.604	7.65	2.1	4	2021	08/02/2020
		22.29	29.12	0.7656	8.57	30.95	5	2021	08/02/2020
		177.05	29.12	1.216	15.2	16.38	9	2021	08/02/2020
		31	5	5.1712	64.54	66.63	9	2023	01/05/2023
		31	0	4.6976	58.72	93.88	10	2023	01/05/2023
		186.62	30.61	3.032	37.9	58.95	4	2023	19/10/2022
		78.12	30.61	2.552	31.9	38.27	5	2023	19/10/2022
		30.61	0	2.1	28.25	86.27	9	2023	19/10/2022
		70.56	29.12	3.1984	39.88	50.43	10	2023	07/10/2021
		232.96	29.12	2.4232	30.29	2.58	4	2022	07/10/2021
		78.99	29.12	2.644	33.05	53.98	3	2021	22/08/2019
		120.58	29.12	2.1408	40.47	40.47	4	2021	22/08/2019
		306.92	29.12	2.108	28.35	31.5	5	2021	22/08/2019
		128.07	30.61	4.194	48.23	128.03	9	2023	05/02/2023
		33	2	4.852	85.9	128.03	6	2023	05/02/2023
		33	0	5.6932	74.29	84.82	10	2023	05/02/2023
		2883.75	29.12	6.9954	24.79	17.96	9	2021	28/03/2021
		405.72	29.12	6.006	87.08	83.83	9	2022	23/05/2022
		559.17	29.12	6.4046	80.07	152.35	10	2022	23/05/2022
		393.61	30.61	6.4344	80.43	110.4	4	2023	23/05/2022
		30.61	1	7.1056	88.82	158.62	5	2023	23/05/2022
		30.61	2	5.1472	63.06	117.53	9	2023	23/05/2022
		30.61	0	6.1984	77.48	80.98	10	2023	23/05/2022
		53.78	25.44	3.6696	48.07	85.85	5	2019	30/01/2019
		102.49	25.44	4.0286	50.36	75.7	6	2019	30/01/2019
		99.61	25.44	3.7295	46.62	77.3	9	2019	30/01/2019
		161.62	31	1.74	21.75	87.87	10	2019	30/01/2019
		70.56	31	2.278	28.45	61.2	4	2023	18/11/2022
		812.22	29.12	3.9164	73.02	73.02	5	2023	18/11/2022
		431.49	29.12	5.914	99.29	84.78	9	2021	08/02/2021
		431.49	29.12	5.914	99.29	84.78	10	2019	08/02/2021
		285.0	29.12	3.914	43.73	118.45	10	2023	07/10/2021
		88.02	29.12	2.336	29.2	2.27	4	2021	18/07/2018
		3.54	29.12	0.1216	1.52	2.82	5	2021	16/07/2018
		100.46	29.12	1.7248	21.66	46.75	9	2019	28/05/2019
		179.82	29.12	2.0594	25.73	6.1	10	2019	28/05/2019
		214.74	29.12	3.6672	48.09	104.13	9	2019	19/06/2019
		144.02	29.12	4.9456	61.82	100.88	10	2019	19/06/2019
		32	1	5.3764	67.23	137.92	4	2022	09/11/2021
		188.18	32	5.912	73.19	118.82	5	2022	09/11/2021
		202.22	30	3.3704	42.13	83.1	10	2022	07/07/2022
		63.15	30.61	2.0632	24.79	75.6	4	2023	07/07/2022

140.27	29.12	1	4.5168	0	60.21	77.62	5/2001	14/12/2001
687.60	29.12	5	5.3032	1	73.79	107.1	9/2001	14/12/2001
128.00	29.12	1	4.3396	0	54.12	108.73	4/2002	11/11/2001
127.03	29.12	1	4.3024	0	54.53	103.28	5/2002	11/11/2001
135.77	29.12	1	4.6024	0	58.28	98.5	6/2002	11/11/2001
248.63	32	2	3.6846	0	48.56	88.7	9/2002	11/11/2001
378.01	32	3	3.9168	0	48.96	111.77	10/2002	11/11/2001
471.94	32	3	4.916	0	61.45	108.27	4/2003	11/11/2001
198.26	32	1	4.9406	0	61.82	77.35	5/2003	11/11/2001
-	32	2	3.9954	2	48.33	144.22	9/2003	11/11/2001
232.96	29.12	0	4.8312	0	60.39	30.1	10/2003	11/11/2001
691.2	29.12	1	5.152	0	100	64.4	3/2001	18/12/2001
134.48	29.12	1	4.932	0	63.29	68.53	4/2001	18/12/2001
688.76	29.12	5	4.9952	0	68.88	30.18	6/2001	18/12/2001
181.94	32	3	1.9652	0	23.69	18.83	4/2003	13/10/2002
54.48	32	0	1.024	0	21.28	20.42	5/2003	13/10/2002
187.62	25.44	2	3.888	0	48.6	144.75	9/2001	28/05/2019
305.32	25.44	2	6.006	1	75.01	110.75	10/2019	28/05/2019
-	29.12	2	4.9216	2	61.52	140.97	9/2002	13/06/2002
389.62	32	3	6.244	1	78.05	110.83	10/2002	13/06/2002
385.11	32	3	3.8032	0	47.54	33.52	4/2003	13/06/2002
87.30	32	1	2.726	0	34.1	79	5/2003	13/06/2002
-	35	2	5.4672	1	68.34	174.48	5/2003	08/02/2003
-	35	2	6.7964	2	84.48	123.12	9/2003	08/02/2003
-	35	2	6.7768	1	48.71	145.47	10/2003	08/02/2003
112.42	30	2	3.412	0	48.84	105.05	9/2002	12/04/2002
121.78	30	2	4.0954	2	50.73	102.8	10/2002	12/04/2002
833.63	29.12	0	5.7952	0	71.74	82.83	9/2001	28/04/2001
223.43	31	1	7.272	0	80.19	134.67	6/2002	28/04/2001
238.48	31	1	7.8928	0	85.18	186.3	6/2002	28/04/2001
248.00	31	1	8	100	188.02	9/2002	28/04/2001	
486.00	31	3	8	100	188.85	10/2002	28/04/2001	
688.27	31	3	7.3192	0	92.24	91.05	4/2003	28/04/2001
-	31	1	6.2312	1	77.89	123.3	5/2003	28/04/2001
-	31	2	7.2396	1	91.2	127.72	9/2003	28/04/2001
-	31	0	7.0632	0	88.54	88.88	10/2003	28/04/2001
232.96	29.12	1	6	100	96.1	3/2001	04/11/2019	
199.69	29.12	1	6.5916	0	85.72	53.08	4/2001	04/11/2019
144.95	29.12	1	4.8776	0	62.22	38.62	5/2001	04/11/2019
64.61	29.12	2	1.4508	0	18.16	6.85	9/2019	08/06/2019
196.87	29.12	2	2.2536	0	28.17	41.02	10/2019	02/07/2019
-	32	1	7.2136	1	80.17	183	4/2002	22/09/2001
240.13	32	1	7.534	0	83.18	149.77	5/2002	22/09/2001
-	32	1	7.9104	0	100	174.23	6/2002	22/09/2001
596.27	32	2	7.3104	0	89.85	118.46	9/2002	22/09/2001
293.84	29.12	1	6.1982	0	59.02	118.46	10/2002	22/09/2001
180.40	29.12	1	6.1982	0	77.44	87.5	4/2001	16/11/2001
143.85	29.12	1	4.54	0	61.75	48.03	5/2001	19/11/2001
156.52	32	1	1.6204	0	20.38	144.22	4/2003	13/11/2002
54.07	32	2	1.6586	0	21.12	34.17	5/2003	13/11/2002
-	32	1	1.544	2	18.53	73.85	9/2003	13/11/2002
-	32	2	2.452	0	30.65	32.53	10/2003	13/11/2002
-	32	2	4.3816	0	54.77	1.5	9/2002	18/04/2002
282.90	30	2	3.0544	0	38.18	71.78	5/2002	01/02/2002
88.94	29.12	1	4.7832	0	38.18	67.98	6/2002	01/02/2002
139.29	29.12	5	6.4072	4	80.09	126.5	4/2002	04/03/2001
188.58	29.12	1	6.8096	1	84.02	165.38	5/2002	04/03/2001
-	32.88	1	7.9216	0	94.12	181.4	6/2002	04/03/2001
233.17	31	1	7.9502	2	97.44	148.08	9/2002	04/03/2001
478.66	31	3	4.058	1	66.1	111.85	10/2002	04/03/2001
294.19	32	1	4.324	0	49.78	91.52	4/2003	04/03/2001
131.24	33	3	2.7856	2	34.57	51.98	6/2003	04/03/2001
-	33	0	2.8316	0	32.27	18.25	10/2003	04/03/2001
-	33	0	2.44	0	30.5	78.82	9/2003	21/06/2003
149.38	30.61	2	3.16	0	38.75	33.9	10/2003	21/06/2003
91.99	30	1	3.0654	0	38.33	51.95	4/2002	07/11/2001
73.32	30	1	2.444	0	30.55	23.6	5/2002	07/11/2001
155.06	25.44	2	3.048	0	38.1	104.77	9/2019	30/06/2019
245.48	25.44	3	4.8248	1	60.31	107.95	10/2019	30/06/2019
43.45	31	1	1.4016	0	17.52	57.47	5/2003	07/02/2003
-	31	2	1.468	2	18.35	47.36	9/2003	07/02/2003

132.67	29.12	31	0	1.6736	0	20.82	15.21	10	2023	07/02/2023
28.23	29.12	5	1	0.9112	0	11.39	14.67	9	2021	27/06/2021
28.12	29.12	1	0	0.9696	0	12.12	23.92	4	2022	27/06/2021
28.12	29.12	1	0	0.9696	0	12.07	30.37	5	2022	27/06/2021
33.45	29.12	1	1	1.1488	0	14.36	21.93	6	2022	27/06/2021
68.02	29.12	1	0	2.3396	0	29.2	53.22	4	2022	03/10/2021
75.15	29.12	1	0	2.6608	0	32.26	77.77	6	2022	03/10/2021
90.48	29.12	1	0	3.0772	0	36.84	96.12	6	2022	03/10/2021
220.24	29.12	2	0	7.8716	0	47.27	48.23	9	2022	03/10/2021
398.03	32	3	0	13.9128	0	47.86	97.63	10	2022	03/10/2021
214.73	32	3	0	27.988	0	27.96	48.72	4	2023	03/10/2021
62.57	32	2	0	1.9552	0	24.44	32.25	3	2023	03/10/2021
232.96	29.12	2	2	2.7128	0	24.44	32.25	3	2023	03/10/2021
156.67	29.12	2	0	3.9548	0	43.108	18.42	8	2019	10/05/2019
240.00	30	0	0	0	0	100	101.28	3	2021	11/06/2020
199.51	30	1	0	6.6504	0	83.13	34.22	4	2021	11/06/2020
212.75	30.61	0	0	2.3168	0	28.96	43.07	4	2023	06/09/2022
82.72	30.61	1	0	2.7024	0	33.78	60.18	5	2023	06/09/2022
-	30.61	2	2	4.3624	0	54.78	64.95	9	2023	06/09/2022
-	30.61	0	0	4.7784	0	54.98	55.58	10	2023	06/09/2022
232.96	29.12	1	0	6.2976	0	78.72	91.48	4	2021	13/12/2020
183.30	29.12	1	0	5.56	0	69.75	88.5	5	2021	13/12/2020
182.49	29.12	1	0	5.56	0	69.75	88.5	5	2021	13/12/2020
219.73	29.12	1	0	2.5192	0	31.44	37.2	10	2019	11/07/2019
232.96	29.12	3	0	6.8104	0	72.63	69.82	3	2021	14/12/2020
189.20	29.12	1	0	4.9776	0	62.22	71.38	4	2021	14/12/2020
144.95	29.12	1	0	6.0096	0	75.12	56.4	9	2021	14/12/2020
700.00	30.61	2	2	10.026	0	12.82	24.3	8	2023	14/12/2020
-	30.61	0	0	0.8016	0	100	144.82	3	2021	02/05/2020
-	30.61	0	0	0.8016	0	100	144.82	3	2021	02/05/2020
232.96	29.12	1	0	7.8112	0	87.64	38.48	4	2021	02/05/2020
227.46	29.12	1	0	0.7128	0	8.97	65.17	9	2021	02/05/2020
103.76	29.12	5	0	0.9344	0	11.88	43.52	4	2022	02/05/2020
27.21	29.12	1	0	1.2968	0	16.19	27.8	5	2022	02/05/2020
37.2	29.12	1	0	1.4488	0	18.11	18.75	6	2022	02/05/2020
42.19	29.12	1	0	0.9328	0	11.86	28.35	9	2022	02/05/2020
54.33	29.12	2	0	1.0336	0	10.17	10.17	10	2022	02/05/2020
65.15	32	3	1	1.4824	0	42.93	42.93	4	2023	02/05/2020
60.31	32	3	0	1.8848	0	23.56	112.9	6	2023	02/05/2020
331.36	29.12	2	0	6.8896	0	74.13	14.57	10	2019	17/03/2019
*176.02	29.12	4	74.13	6.0104	0	82.09	138.15	9	2022	18/05/2022
214.53	29.12	2	0	7.3672	0	82.24	146.2	10	2022	18/05/2022
411.13	29.12	1	0	10.824	0	82.24	146.2	10	2022	18/05/2022
387.23	30.61	1	2.31	5.8352	0	72.84	118.37	4	2023	18/05/2022
188.07	30.61	2	0	0.144	0	16.18	134.12	8	2023	18/05/2022
-	32	2	0	7.0924	0	88.13	138.58	10	2023	18/05/2022
-	32	2	0	5.8416	0	73.102	98.97	4	2023	20/10/2022
178.81	30.61	1	0	5.4788	0	68.46	157.88	5	2023	20/10/2022
-	30.61	1	0	6.4128	0	80.16	126.78	9	2023	20/10/2022
-	33	2	0	6.3696	0	75.62	74.48	10	2023	20/10/2022
-	30	0	0	5.7864	0	72.33	117.68	4	2022	20/10/2022
206.14	30	1	0	6.8712	0	85.89	154.52	5	2022	16/11/2021
212.11	30	1	0	7.0704	0	88.38	18.9	6	2022	16/11/2021
232.96	29.12	0	0	5.0632	0	100	12.7	3	2021	22/12/2020
-	32	2	0	6.6696	0	83.35	128.93	9	2023	18/04/2023
-	32	0	0	0	0	100	41.98	3	2021	06/12/2020
232.96	29.12	1	0	0	0	100	38.97	3	2021	06/12/2020
232.96	29.12	2	0	3.7464	0	48.83	76.82	9	2023	21/06/2023
238.77	32	2	0	4.616	0	51.7	134.5	10	2023	21/06/2023
216.51	29.12	1	0	7.4352	0	82.84	138.43	6	2022	18/02/2022
216.51	29.12	1	0	7.4352	0	82.84	138.43	6	2022	18/02/2022
42.12	29.12	2	0	7.9584	0	83.71	142.37	10	2023	18/02/2022
438.68	30.61	1	0	7.1584	0	80.57	134.57	4	2023	18/02/2022
209.54	30.61	1	0	6.1934	0	83.73	91.82	5	2023	18/02/2022
381.67	30.61	3	0	4.1582	0	51.84	87.83	4	2023	24/08/2022
113.82	30.61	1	0	3.7164	0	48.48	81.5	5	2023	24/08/2022
232.96	29.12	1	0	1.3196	0	16.42	37.23	10	2019	15/07/2019
100.25	25.44	3	0	7.6408	0	100	131.97	3	2021	15/07/2019
240.00	30	1	0	3.6196	0	98.51	67.17	4	2021	15/07/2019
229.22	30	3	1	7.6408	0	47.67	67.27	4	2023	30/10/2022
233.47	30.61	1	0	3.6196	0	100	102.35	3	2021	17/11/2020
232.96	29.12	1	0	6	0	100	102.35	3	2021	17/11/2020

165.76	29.12	1	5.3792	0	79.74	100.6	4	2021	1711/2020
167.54	29.12	1	5.7672	0	72.06	134.07	5	2021	1711/2020
836.44	29.12	5	5.7448	0	71.81	91.8	9	2021	1711/2020
381.73	31	5	5.8344	3	72.83	102.85	9	2021	2400/2021
-	33	2	6.332	2	66.66	108.8	9	2022	2400/2022
178.97	33	3	5.4232	2	67.79	115.33	10	2022	2400/2022
104.02	33	3	1.576	1	19.7	57.28	4	2023	2400/2022
-	33	2	1.7912	1	22.39	63	5	2023	2400/2022
-	33	2	2.5144	2	31.43	87.17	9	2023	2400/2022
246.00	31	0	3.3712	0	42.14	96.46	10	2023	2400/2022
-	31	1	8	0	100	159.89	3	2021	2312/2020
232.96	29.12	1	8	1	100	165.95	4	2021	2312/2020
423.79	29.12	1	5.148	0	64.22	40.37	3	2021	08/12/2021
104.56	29.12	1	3.624	0	41.06	27.7	6	2021	08/12/2021
321.18	33	3	4.8984	1	60.83	67.92	4	2023	1501/2023
168.00	33	3	5.1152	0	63.94	121.53	5	2023	1501/2023
133.62	25.43	3	2.6272	1	32.84	30.03	10	2019	0207/2019
232.96	29.12	1	8	1	100	61.28	3	2021	1312/2020
160.21	29.12	1	8	0	68.77	78.18	4	2021	1312/2020
139.52	29.12	1	4.7912	0	59.89	36.5	5	2021	1312/2020
134.61	25.44	2	2.6456	0	33.07	38.02	9	2019	28006/2019
160.97	25.44	2	2.3712	0	29.64	43.52	10	2019	28006/2019
160.06	32	1	5.2632	0	66.04	102.85	4	2022	23006/2021
232.96	29.12	1	8	0	100	98.83	3	2021	2911/2020
183.65	29.12	1	6.3196	0	78.92	80.13	4	2021	2911/2020
198.04	29.12	1	5.4016	0	68.27	54.95	5	2021	2911/2020
267.37	29.12	5	5.7024	0	65.88	107.15	9	2021	2911/2020
232.96	29.12	1	8	0	100	62.77	3	2021	2111/2020
178.51	29.12	1	8	0	74.84	72.76	4	2021	2111/2020
141.51	29.12	1	8	0	63.84	71.2	5	2021	2111/2020
681.90	29.12	5	6.9576	0	75.72	64.75	6	2021	2111/2020
188.62	30	3	1.9236	0	23.42	51.07	10	2022	2708/2022
-	31	2	3.1758	2	38.71	65.28	9	2023	14003/2023
232.96	29.12	1	8	0	100	68.45	3	2021	28006/2020
183.08	29.12	1	5.2672	0	78.58	80.52	4	2021	28006/2020
182.19	29.12	1	5.6656	0	89.62	68.73	5	2021	28006/2020
50.58	29.12	1	1.74	0	21.71	24.18	4	2022	0311/2021
1119.000	1	1	1.0632	0	13.29	55.57	4	2022	0311/2021
51.04	29.12	1	1.7528	0	21.91	48.6	6	2022	0311/2021
235.24	29.12	2	4.0382	0	50.48	102.82	9	2022	0311/2021
414.09	29.12	2	4.74	0	59.25	109.45	10	2022	0311/2021
238.79	30.61	3	2.5072	0	32.09	9.26	4	2023	0311/2021
53.33	30.61	2	1.7424	0	21.78	82.58	5	2023	0311/2021
-	30.61	1	2.468	2	30.85	68.13	9	2023	0311/2021
62.36	29.12	0	2.5344	0	31.88	95.92	10	2023	0311/2021
182.34	29.12	1	3.208	0	35.35	51.72	4	2022	2811/2021
73.04	29.12	1	2.5852	0	31.74	48.43	6	2022	2811/2021
121.19	29.12	2	2.0036	0	28.07	61.07	9	2022	2811/2021
187.88	29.12	0	2.1924	0	28.88	42.8	10	2022	2811/2021
-	29.12	3	5.312	1	66.4	143.67	4	2022	01/08/2021
187.71	29.12	1	5.7952	0	71.96	78.05	5	2022	01/08/2021
-	29.12	1	5.44	1	68	60.37	6	2022	01/08/2021
717.21	29.15	5	4.5036	0	61.51	67.32	9	2021	22004/2021
203.02	25.44	1	8	0	100	24	3	2021	24172/2020
136.67	31	3	1.4696	0	18.37	37.82	4	2023	15111/2022
38.39	31	1	1.2984	0	19.48	48.35	5	2023	15111/2022
232.96	29.12	1	5.4632	0	100	58.03	3	2021	14172/2020
198.09	29.12	1	8	0	68.29	6.57	4	2021	14172/2020
203.52	25.44	1	8	0	100	48.6	3	2021	11172/2020
203.52	25.44	1	6.0168	0	100	33.87	3	2021	25172/2020
208.35	30.61	1	74.21	1	74.21	97.73	4	2023	13102/2022
177.19	30.61	2	5.8172	0	74.54	169.57	5	2023	13102/2022
-	30.61	2	8.132	2	112.72	180.89	10	2023	13102/2022
-	30.61	2	8.132	2	112.72	180.89	10	2023	13102/2022
-	29.12	1	4.8936	1	58.67	110.32	4	2022	0912/2021
-	29.12	1	4.8936	1	58.67	110.32	4	2022	0912/2021
177.14	29.12	1	6.0832	0	78.04	144.15	6	2022	0812/2021
377.61	29.12	2	5.4896	0	81.11	125.4	9	2022	0812/2021
539.56	29.12	3	6.1608	0	77.26	117.92	10	2022	0812/2021
254.04	30.61	3	2.7954	0	34.58	82.2	4	2023	0812/2021
-	30.61	1	4.2576	1	53.22	101.92	5	2023	0812/2021
-	32	2	5.0992	2	63.24	101.85	9	2023	0812/2021
-	32	0	5.7912	0	72.39	82.17	10	2023	0812/2021
44.87	29.12	1	134.08	0	19.26	82.13	4	2022	10006/2021

61.42	29.12	1	2.796	0	34.95	33.23	5	2022	1009/2021
68.96	29.12	1	2.368	0	29.6	13.78	6	2022	1009/2021
203.52	25.44	1	6	0	100	6	3	2021	2212/2020
156.69	29.12	1	5.3806	0	87.26	51	6	2022	1702/2022
203.52	25.44	1	6	0	100	59.82	3	2021	1812/2020
139.75	25.44	1	5.4824	0	68.53	24.4	4	2021	1812/2020
102.29	25.44	1	4.0128	0	50.16	12.42	6	2021	1812/2020
139.69	29.12	1	0.9606	0	12.01	6.42	9	2021	1812/2020
34.36	29.12	1	1.9606	0	14.76	32.06	4	2022	1411/2021
35.48	29.12	1	1.2184	0	15.23	22.5	6	2022	1411/2021
32.69	29.12	1	1.1224	0	14.03	25.92	6	2022	1411/2021
78.04	29.12	1	1.3006	0	15.32	5.87	9	2022	1411/2021
162.43	29.12	1	2.302	0	58.85	28.4	10	2022	1411/2021
42.97	32	1	1.9952	0	24.44	58.17	6	2023	1411/2021
-	32	1	2.3176	2	28.97	68.83	6	2023	1411/2021
-	32	1	3.2248	0	40.31	72.32	10	2023	1411/2021
111.97	32	1	1.1664	0	14.58	13.73	4	2023	0309/2022
32.92	32	1	1.0298	0	12.86	28	5	2023	0309/2022
-	32	1	0.7976	2	9.97	14	9	2023	0309/2022
-	32	1	0.7952	0	9.84	6	10	2023	0309/2022
574.78	29.12	5	6.7692	2	82.24	158.28	9	2021	3006/2021
270.81	33	2	4.1032	0	51.29	113.57	9	2022	1809/2022
530.60	33	3	5.3616	0	67.02	126.9	10	2022	1809/2022
298.17	29.12	1	4.3398	0	54.16	130.86	6	2022	1305/2022
512.00	32	2	8	0	100	164.88	9	2022	0805/2022
402.28	32	1	6.2895	1	78.57	189.8	10	2022	0805/2022
212.43	34	1	6.208	0	84.73	121.62	4	2023	0805/2022
-	34	1	6.0934	2	88.13	158.37	9	2023	0805/2022
593.22	32	1	6.0752	0	75.59	120.58	4	2023	0805/2022
-	32	1	5.9956	1	74.82	141.89	6	2023	0805/2022
304.50	30.61	3	6.444	1	80.55	129.2	4	2023	3111/2022
-	30.61	1	6.1764	1	77.23	132.15	5	2023	3111/2022
-	30.61	2	7.0052	2	87.54	88.27	9	2023	3111/2022
260.88	30	5	5.9104	0	73.88	107.38	10	2023	3111/2022
58.78	29.12	1	1.7392	0	21.74	18.97	9	2021	1806/2021
-	29.12	1	2.0184	0	25.23	38.15	4	2022	1508/2021
45.26	29.12	1	1.2104	0	15.13	54.03	6	2022	1508/2021
-	25.44	1	1.5644	0	19.43	6.73	6	2022	1508/2021
142.32	25.44	1	6.9944	0	69.93	26.2	4	2021	1412/2020
80.83	25.44	1	3.5704	0	44.63	83.78	5	2021	1412/2020
238.94	29.12	1	1.7764	0	22.23	110.53	9	2021	1412/2020
70.67	29.12	1	6.142	0	79.78	90.47	3	2021	1412/2020
31.44	31	1	3.412	0	63.4	80.42	6	2021	1412/2020
154.76	31	1	5.0728	2	82.4	111.88	10	2021	1805/2022
314.51	31	1	8.008	1	102.4	118.78	4	2023	1805/2022
-	31	1	6.276	1	68.86	132.43	5	2023	1805/2022
324.07	30	5	3.6008	2	45.07	86.45	9	2021	1006/2021
76.42	30	1	2.5412	0	31.84	118.97	4	2022	1006/2021
-	30	1	3.6298	1	45.36	153.35	5	2022	1006/2021
-	32	1	5.2968	1	68.21	138.52	6	2022	1006/2021
123.34	32	1	1.2848	0	18.06	18.92	4	2023	1901/2023
15.26	29.12	0	0.524	0	6.55	6	4	2022	2511/2021
192.12	29.12	5	5.224	4	65.3	112.25	9	2021	0205/2021
-	31	1	6.9796	1	87.21	146.17	4	2022	0205/2021
-	31	1	7.424	1	92.8	150.12	5	2022	0205/2021
203.52	25.44	1	7.6944	0	94.93	86.88	6	2022	0205/2021
189.80	25.44	1	7.4008	0	100	143.1	3	2021	1312/2020
172.28	29.44	1	6.172	0	84.65	110.88	4	2021	1312/2020
112.58	25.44	0	1.2032	0	13.02	22.1	3	2021	1312/2020
203.52	29.12	1	4.672	0	58.4	17.53	4	2021	1412/2020
136.65	29.12	1	3.3112	0	42.14	30.26	5	2021	1412/2020
98.17	29.12	1	5.0448	0	63.06	4.82	9	2021	1412/2020
25.11	29.12	1	0.9634	0	10.78	22.58	4	2022	1412/2020
-	29.12	1	1.5376	1	19.22	12.63	5	2022	1412/2020
48.74	29.12	1	1.6736	0	20.92	73.47	4	2022	1811/2021
70.49	29.12	1	2.4206	0	30.26	5.3	5	2022	1811/2021
138.04	32	2	2.1586	0	28.86	88.1	9	2022	1808/2022
253.52	32	3	2.6406	0	33.01	345.92	10	2022	1808/2022
200.97	32	3	2.7184	0	33.88	50.96	4	2023	0711/2022

83.61	32	2	1	2.6128	0	32.86	50.15	5/2023	07/11/2022
-	32	2	2	1.6688	2	19.86	28.77	9/2023	07/11/2022
-	32	0	0	1.9688	0	17.11	15.1	10/2023	07/11/2022
-	29.12	1	1	2.8736	0	34.52	41.1	4/2022	28/12/2021
111.22	29.12	1	1	3.8192	0	47.74	69.58	5/2022	28/12/2021
-	29.12	1	1	4.2648	0	53.31	68.33	6/2022	28/12/2021
120.23	31	1	1	1.2508	0	16.16	48.5	4/2023	13/12/2022
-	31	1	1	1.4726	1	18.42	57.77	5/2023	13/12/2022
-	31	2	2	3.3344	2	41.68	58.97	9/2023	13/12/2022
-	31	0	0	3.2252	0	40.28	33.95	10/2023	13/12/2022
488.55	25.44	5	0	47.89	0	47.89	37.08	9/2021	03/06/2021
-	29.12	1	1	2.3424	1	29.33	12.93	4/2022	03/06/2021
-	29.12	1	1	3.0352	0	43.79	12.38	6/2022	03/06/2021
160.99	28.72	3	3	4.102	0	63.73	13.48	8/2022	03/06/2021
233.43	33	3	3	3.5358	1	44.27	91.55	4/2023	15/05/2022
-	33	1	1	3.7458	1	48.87	72.2	5/2023	15/05/2022
-	33	2	2	4.295	2	62	38.88	9/2023	15/05/2022
388.37	25.44	5	0	42.048	0	50.31	31.08	10/2023	15/05/2022
-	29.12	1	1	3.622	1	45.25	48.45	9/2021	14/03/2021
-	29.12	1	1	2.644	1	33.05	78.43	4/2022	14/03/2021
88.78	29.12	1	1	3.0488	0	38.11	74.88	5/2022	14/03/2021
54.00	29.12	1	1	3.228	0	40.35	83.38	6/2022	14/03/2021
282.61	29.12	2	2	4.8595	0	60.7	65.92	9/2022	14/03/2021
402.07	29.12	3	3	4.8024	0	57.53	54.45	10/2022	14/03/2021
65.73	30.61	1	1	2.18	2	27.25	76.83	4/2023	14/03/2021
-	30.61	1	1	2.7296	1	34.12	70.9	9/2023	14/03/2021
-	31	2	2	6.1024	2	78.28	88.48	9/2023	01/05/2023
-	31	0	0	6.1912	0	77.39	72.15	10/2023	01/05/2023
400.94	32	1	1	6.2256	0	80.32	114.4	6/2022	08/02/2022
182.14	32	3	3	5.892	2	71.15	102.87	10/2022	08/02/2022
198.88	32	1	1	3.076	1	38.43	118.53	4/2023	27/07/2022
-	30.61	2	2	3.5544	2	48.18	88.95	9/2023	15/05/2023
-	30.61	0	0	4.1568	0	51.96	114	10/2023	15/05/2023
528.44	30	5	5	3.5296	0	44.12	118.22	9/2021	22/05/2021
80.53	29.12	1	1	2.7656	0	34.57	75.4	5/2022	01/02/2022
-	29.12	1	1	3.1296	1	38.07	72.28	6/2022	01/02/2022
431.38	30.61	3	3	7.0464	1	88.08	141.85	4/2023	28/11/2022
-	32	2	2	7.1568	1	89.86	104.83	5/2023	28/11/2022
-	32	0	0	7.7616	2	97.02	119.2	9/2023	28/11/2022
-	32	0	0	4.2184	0	60.23	120.85	10/2023	28/11/2022
466.43	30.61	1	1	4.9704	0	62.13	32.05	4/2023	19/10/2022
16.57	31	1	1	0.5344	0	6.68	2.83	4/2022	05/11/2021
3.99	31	1	1	0.1288	0	1.61	1.82	3/2022	05/11/2021
7.89	31	1	1	0.2384	0	2.88	4.08	6/2022	05/11/2021
383.02	29.12	5	5	2.7016	0	33.81	34.97	9/2021	2/10/2021
104.50	30	1	1	3.4832	0	43.54	88.45	4/2022	07/10/2021
117.22	30	1	1	3.9072	0	48.84	77.83	6/2022	07/10/2021
386.46	30	3	3	6.4436	1	80.51	94.88	10/2022	04/07/2022
477.15	30.61	3	3	5.1395	0	64.85	108.32	4/2023	04/07/2022
163.08	31.39	1	1	5.1592	0	64.94	145.2	5/2023	04/07/2022
-	31	2	2	7.6592	2	89.49	107.9	9/2023	04/07/2022
-	31	0	0	7.3516	0	91.97	110.45	10/2023	04/07/2022
537.17	31	3	3	5.776	0	72.2	72.28	10/2022	04/07/2022
310.37	32	2	2	4.8496	0	60.62	126.1	9/2022	18/03/2022
486.09	32	2	2	5.1728	0	64.86	32.43	10/2022	18/03/2022
212.79	32	2	2	3.3246	0	41.56	80.37	9/2022	3/10/3/2022
365.18	32	3	3	3.8304	0	47.55	48.12	10/2022	3/10/3/2022
109.70	30	1	1	3.6928	0	45.71	88.72	4/2022	03/08/2021
89.24	30	1	1	3.308	0	41.35	74.02	5/2022	03/08/2021
103.90	30	1	1	3.4832	0	43.29	47.65	6/2022	03/08/2021
244.61	30	2	2	4.0736	0	50.86	42.17	9/2022	03/08/2021
200.04	30.61	3	3	4.4416	1	49.18	44.3	10/2022	03/08/2021
58.73	30.58	1	1	1.9128	1	13.18	18.43	4/2023	03/08/2021
-	33	0	0	2.2496	2	24.62	53.86	5/2023	03/08/2021
-	32	0	0	2.6654	2	28.12	32.6	10/2023	03/08/2021
347.30	29.12	2	2	3.3384	0	41.73	87	9/2023	13/03/2023
443.30	29.12	2	2	5.9632	0	74.54	44.97	10/2023	13/03/2023
313.28	29.12	3	3	5.0744	0	63.43	73.9	9/2022	23/05/2022
299.95	30.61	3	3	3.8972	0	44.84	58.27	10/2022	10/07/2022
-	30.61	3	3	3.2684	0	40.83	76.38	4/2023	10/07/2022
-	30.61	1	1	2.7688	1	34.86	120.15	6/2023	10/07/2022

17.50	29.12	1	0.604	7.56	38.28	4	2022	13/10/2021
32.10	29.12	1	1.104	13.78	33.88	5	2022	13/10/2021
36.66	29.12	1	1.2312	15.39	54.98	6	2022	13/10/2021
152.26	29.12	2	2.6144	32.88	26.52	9	2022	13/10/2021
192.75	29.12	2	2.2064	27.58	24.46	10	2022	13/10/2021
284.66	31	2	4.9544	57.43	80.63	9	2022	15/06/2022
185.78	31	3	1.9976	24.97	21.07	4	2023	03/01/2023
41.42	31	1	1.3396	16.7	46.8	5	2023	03/01/2023
-	31	2	1.6304	20.38	27.43	9	2023	03/01/2023
-	31	1	1.1088	17.77	18.08	10	2023	03/01/2023
128.99	29.12	2	4.468	55.6	73.23	10	2022	18/05/2022
263.57	29.12	3	4.8296	58.57	124.32	10	2022	18/05/2022
389.78	32	3	3.28	48.28	72.82	6	2023	18/05/2022
51.97	29.12	1	2.0238	26.58	114.85	6	2022	13/05/2022
57.27	29.12	1	2.5648	37.06	118.47	4	2022	24/11/2021
104.60	29.12	1	3.5692	44.9	101.32	5	2022	24/11/2021
-	31	1	4.3176	53.97	118.25	6	2022	24/11/2021
-	31	2	6.8296	85.37	156.37	9	2022	24/11/2021
-	31	1	7.6696	94.82	161.32	10	2022	24/11/2021
470.31	31	3	5.1304	64.13	17.95	3	2021	08/12/2020
130.52	25.44	1	5.2704	100	54.78	3	2021	01/08/2020
203.52	25.44	1	8	65.88	53.22	4	2021	01/08/2020
134.08	25.44	1	4.3964	54.58	36.93	5	2021	01/08/2020
111.08	25.44	1	4.3964	54.58	36.93	5	2021	01/08/2020
587.29	30.61	3	6.1776	77.22	57.92	4	2023	20/10/2022
183.92	22.99	1	6	100	47.9	3	2021	01/08/2020
304.92	32	2	6.0144	75.18	42.32	4	2023	08/12/2022
895.43	29.12	5	4.5016	58.27	104.25	9	2021	27/06/2021
96.23	31	1	3.9016	39.67	110.4	4	2022	27/06/2021
132.38	31	1	4.2028	58.46	108.42	6	2022	27/06/2021
135.41	31	1	7.2784	90.88	151.87	6	2022	27/06/2021
816.00	34	5	8	100	154.75	10	2022	27/06/2021
-	34	2	4.7496	58.32	75.73	9	2023	18/04/2023
-	34	0	4.428	55.35	43.88	10	2023	18/04/2023
233.57	29.12	2	2.6726	33.42	63.22	10	2022	12/07/2022
32.40	30.61	3	0.3568	4.41	18.53	4	2023	12/07/2022
22.24	30.61	1	0.7264	9.08	38.18	5	2023	12/07/2022
-	30.61	2	4.2408	59.82	9.29	9	2023	12/07/2022
-	30.61	2	5.37	65.1	97.63	10	2023	12/07/2022
483.77	25.44	5	4.406	47.54	98.13	9	2021	12/07/2022
160.36	31	1	5.1728	64.66	134.25	4	2022	10/05/2021
-	31	1	5.7448	71.81	161.74	5	2022	10/05/2021
-	31	1	6.4594	80.73	134.23	6	2022	10/05/2021
-	31	2	6.8896	83.62	136.83	9	2022	10/05/2021
215.88	31	3	6.9824	97.05	132.83	10	2022	10/05/2021
408.51	33	1	6.7896	77.37	108.65	4	2023	10/05/2021
-	33	2	6.7954	84.58	88.48	6	2023	10/05/2021
-	33	0	6.7424	84.28	112.38	10	2023	10/05/2021
187.60	32	2	2.3312	38.64	68.23	9	2023	22/06/2023
150.62	30	2	2.5196	31.42	38.83	9	2022	21/06/2022
220.50	30	3	2.4344	30.88	91.97	10	2022	21/06/2022
248.07	30.61	3	4.0512	50.64	127.02	4	2023	21/06/2022
158.68	30.61	1	5.1836	64.52	96.83	5	2023	21/06/2022
-	32	2	5.4528	68.16	154.17	9	2022	12/06/2022
891.58	32	3	7.204	90.05	23	10	2022	12/06/2022
76.03	32	0	0.792	9.9	28	4	2023	12/06/2022
40.35	32	3	1.2608	15.76	7	5	2023	12/06/2022
-	32	2	0.9592	4.44	37.98	9	2023	12/06/2022
-	32	1	1.0304	12.88	44.98	10	2023	12/06/2022
-	29.12	1	8	100	82.97	3	2021	21/12/2020
195.29	29.12	1	6.8376	61.95	68.65	4	2021	21/12/2020
157.29	29.12	0	5.4024	47.53	41.95	5	2021	21/12/2020
30.54	29.12	3	3.3076	48.02	61.02	9	2021	13/12/2020
108.24	29.12	2	4.4076	50.97	61.02	4	2022	31/12/2021
118.74	29.12	1	3.3544	45.45	46.45	6	2022	31/12/2021
97.88	29.12	1	4.3064	53.83	108.38	9	2023	18/06/2023
-	34	2	4.3064	53.83	108.38	9	2023	18/06/2023
-	34	0	5.7744	72.18	52.75	10	2023	18/06/2023
-	34	2	4.1488	51.87	27.78	9	2023	21/05/2023
-	31	2	3.8816	43.82	43.82	9	2023	12/05/2023
-	31	0	2.8808	24.13	24.13	10	2023	12/05/2023
483.78	30.61	3	5.286	63.85	84.5	4	2023	13/11/2022
-	30.61	1	4.0216	50.27	129.48	5	2023	13/11/2022
-	32	2	5.9776	69.72	34.96	9	2023	13/11/2022

210.41	32	3	4.3072	0	53.84	32.02	10	2023	13/11/2022
192.00	32	1	6.5792	2	82.19	101.95	4	2023	08/08/2022
-	32	2	5.9664	0	75	125.43	5	2023	08/08/2022
-	32	2	5.9664	2	74.88	88.42	9	2023	08/08/2022
-	32	0	6.5304	0	69.13	58.13	10	2023	08/08/2022
-	26.75	2	6.2208	2	77.76	72.95	9	2023	04/08/2023
26.39	26.12	0	6.4264	0	80.33	48.06	10	2023	04/08/2023
36.23	26.12	1	0.9064	0	11.33	29.57	4	2022	08/01/2022
30.24	26.12	1	1.244	0	15.55	21.6	5	2022	08/01/2022
55.14	26.12	1	1.0384	0	12.88	11.47	6	2022	08/01/2022
80.81	26.12	1	2.7702	0	23.67	87.82	4	2022	08/11/2021
358.51	26.12	1	3.4482	0	34.89	64.18	5	2022	08/11/2021
150.78	26.12	2	3.2782	0	45.57	27.85	6	2022	08/11/2021
30.51	30.51	2	3.6958	2	45.11	23.35	9	2023	18/05/2023
-	30.51	0	3.10064	0	48.84	36.87	10	2023	18/05/2023
270.64	26.12	0	4.6504	0	58.13	36.87	10	2023	18/05/2023
450.71	26.12	3	5.1582	0	64.49	107.72	10	2022	07/04/2022
632.55	31	0	5.8016	0	85.02	20.97	4	2023	07/04/2022
274.46	30	2	4.5744	0	57.18	144.63	9	2022	10/04/2022
157.97	30	3	5.2066	2	85.82	88.1	10	2022	10/04/2022
183.92	22.99	1	5.2594	0	100	38.93	3	2021	13/12/2020
120.89	22.99	1	2.396	0	65.73	11.4	4	2021	13/12/2020
219.11	31	3	5.3954	0	29.45	18.43	4	2023	04/09/2022
156.65	26.12	0	6.0112	0	82.64	14.3	4	2022	05/12/2021
-	26.12	1	7.5992	1	95.49	158.32	6	2022	05/12/2021
256.28	26.12	0	2.3535	0	30.67	40.85	10	2022	05/12/2021
65.24	30.51	1	2.1435	0	21.31	36.3	4	2022	01/09/2021
40.90	30.51	3	3.1462	0	81.58	42.3	6	2022	18/05/2021
183.92	22.99	1	5.3958	0	100	44.98	3	2021	24/12/2020
123.95	22.99	1	3.7934	0	67.07	10.48	4	2021	24/12/2020
65.76	22.99	0	2.3582	0	48.63	10.92	5	2021	24/12/2020
239.34	25.44	5	1.0916	1	29.4	75.48	9	2021	24/12/2020
27.92	25.44	0	0.8608	0	13.72	20.52	4	2022	24/12/2020
24.56	25.44	1	0.8608	0	12.86	30.88	5	2022	24/12/2020
28.65	25.44	0	1.272	0	14.09	61.48	6	2022	24/12/2020
155.66	26.12	2	5.3495	1	88.82	153.17	9	2022	24/12/2020
-	33	3	3.6112	0	45.14	128.88	10	2022	24/12/2020
108.34	30	1	4.3144	1	54.68	148.95	5	2022	10/10/2021
-	30	2	5.6912	1	71.14	168.13	6	2022	10/10/2021
-	32	2	7.7382	2	95.74	142.97	9	2022	10/10/2021
243.71	32	3	1.616	2	36.2	142.1	10	2022	10/10/2021
285.36	31	0	4.2312	0	53.74	131.82	10	2022	10/10/2021
488.24	33	2	5.9458	0	74.2	111.57	10	2022	18/05/2022
174.82	33	1	5.2016	0	68.22	82.87	5	2023	13/05/2023
-	35	2	6.7895	2	84.82	84.15	9	2023	13/05/2023
-	35	0	6.5604	0	82.63	72.77	10	2023	13/05/2023
-	25.5	1	1.2648	0	100	7	3	2021	14/12/2020
204.00	25.5	1	2.2024	0	15.81	12.62	4	2022	28/12/2021
36.63	26.12	3	2.2024	0	27.53	81.7	4	2023	17/01/2023
211.43	32	0	2.8695	0	36.12	81.1	5	2023	17/01/2023
62.47	32	2	4.6024	2	57.53	81.62	9	2023	17/01/2023
-	32	0	4.5704	0	57.13	98.85	10	2023	17/01/2023
203.44	25.43	1	5.3432	0	100	56.27	3	2021	08/12/2020
135.88	25.43	1	2.3864	0	66.79	18.75	4	2021	08/12/2020
76.36	32	1	3.1095	0	28.83	25.97	5	2023	05/02/2023
158.01	25.44	2	5.3085	2	61.72	0.72	9	2022	12/08/2022
-	32	0	6.3085	0	85.1	118.68	10	2023	11/08/2023
134.66	30.57	0	6.808	0	85.1	158.07	10	2023	11/08/2023
46.31	30.57	0	11.024	0	118.53	20.05	4	2023	02/11/2023
92.04	26.12	1	2.5552	1	31.84	40.85	4	2019	14/01/2019
94.95	26.12	0	3.1636	0	39.51	84.1	5	2019	14/01/2019
127.57	26.12	2	2.1504	0	40.75	80.37	6	2019	14/01/2019
137.77	26.12	2	2.3656	0	27.38	90.08	9	2019	14/01/2019
-	30	1	7.9782	1	29.57	90.23	10	2019	14/01/2019
-	30	1	8	100	148.97	3	2021	11/12/2019	
563.47	30	5	7.8232	1	94.69	153.3	4	2021	11/12/2019
422.17	26.12	2	6.2606	2	97.79	158.67	5	2021	11/12/2019
-	30	1	7.2488	0	90.61	83.9	9	2019	18/05/2019

206.45	29.12		3	7.0896	88.62	121.63	10/2019	190652019
232.96	29.12		1	6	100	150.22	3/2021	081722020
227.10	29.12		1	7.5698	84.97	119.35	4/2021	081722020
-	29.12		1	6.82	86.25	131.58	5/2021	081722020
186.77	30.61		3	6.1016	76.27	128.43	4/2023	181102022
186.70	30.61		1	6.0692	76.24	129.7	5/2023	181102022
126.00	29.12		1	4.32	54	47.5	6/2022	070622022
194.43	35		2	2.7776	44.33	67.35	9/2023	210622023
-	35		2	3.5464	44.33	62.7	10/2023	210622023
265.27	30		2	3.2672	40.84	63.07	9/2022	18042022
74.79	32		3	0.7728	49.05	22.82	10/2022	18042022
42.42	30.61	1	1	0.7728	40.84	0.92	6/2023	181102022
285.88	29.12		2	4.8062	61.38	83.13	8/2022	200852022
176.56	32		3	5.5176	69.97	78.27	10/2022	200852022
204.60	32		3	3.2016	40.02	75.2	4/2023	200852022
110.62	32		1	3.4664	43.33	70.83	5/2023	200852022
115.73	30.61		1	3.7896	47.26	84.52	5/2023	120622023
-	32		2	7.3962	92.44	141.32	9/2023	120622023
-	32		2	7.5312	84.14	144	10/2023	120622023
-	30		2	5.1068	63.86	40	9/2023	220122023
-	30		2	4.7962	59.94	40	9/2022	070622022
63.02	29.12		3	5.6392	72.89	134.37	10/2022	070622022
47.06	29.12		1	1.6206	22.76	8.96	5/2022	010622022
206.62	29.12		2	1.6716	20.2	38.03	6/2022	010622022
176.37	29.12		2	6.0998	78.77	114.37	9/2022	010622022
-	32		3	7.6344	95.43	144.97	10/2022	010622022
-	34		3	7.6344	95.43	139.68	4/2023	010622022
-	34		2	8	100	184.23	10/2023	010622022
175.29	30.61		3	1.9058	23.88	43.58	4/2023	220122023
74.88	30.61		2	2.4464	30.58	58.53	5/2023	220122023
262.64	29.12		1	5.0144	62.88	116.35	9/2022	080622022
462.45	29.12		5	5.2056	66.17	92.9	10/2022	080622022
274.49	31		3	4.4272	54.62	94.62	4/2023	080622022
142.66	31		1	4.6112	57.64	148.33	5/2023	080622022
-	32		2	6.5072	97.82	97.82	9/2023	080622022
-	32		2	7.0206	87.76	31.57	10/2023	080622022
204.74	30.61		1	2.2296	27.87	48.88	4/2023	080622022
69.28	30.61		1	2.1648	27.06	82.38	5/2023	080622022
-	31		0	4.4728	56.91	38.25	10/2023	020722023
46.08	29.12		1	1.9504	19.78	44.12	4/2022	040722022
62.77	29.12		1	1.812	22.85	14.6	5/2022	040722022
51.20	29.12		1	1.7954	21.98	14.2	6/2022	040722022
134.40	29.12		3	1.7172	31.34	7.37	4/2023	201722023
127.87	30		2	2.1512	28.64	67.87	6/2022	210622022
244.64	30		3	2.7216	54.02	58.43	10/2022	210622022
48.24	30		3	0.824	10.05	63.27	10/2022	040722022
147.66	30		3	2.4696	30.76	91.78	4/2023	040722022
92.69	30		3	3.0596	38.62	37.38	5/2023	040722022
-	30.61		2	3.2792	40.69	15.47	9/2023	18042023
148.66	25.44		2	3.0464	38.08	68.98	10/2023	18042023
132.48	25.44		2	2.8472	34.84	14.43	9/2022	230622022
-	30.61		3	1.736	21.7	33.98	10/2022	230622022
-	30.61		2	3.1496	39.37	94.16	9/2023	080622023
61.11	32		1	1.9096	46.32	92.38	10/2023	080622023
-	30.61		0	6.124	23.87	6.75	5/2023	231122023
-	30.61		2	2.2872	64.05	32.87	10/2023	080722023
-	30.61		2	2.8772	28.59	62.07	9/2023	280422023
-	30.61		2	3.2124	32.23	118.05	10/2023	280422023
-	30.61		2	3.6708	41.66	121.05	9/2023	050622023
101.66	30.61		2	4.1132	41.89	47.47	10/2023	050622023
-	33		2	4.0956	61.32	111.43	9/2023	180322023
-	33		2	5.2298	80.33	80.33	10/2023	180322023
118.64	30.61		1	3.8664	48.53	120.22	4/2023	141722022
198.72	31		2	2.56	38.02	38.02	9/2023	250622023
-	30.61		2	4.6696	57.32	104.37	9/2023	020622023
-	30.61		0	5.0096	63.37	98.33	10/2023	020622023
218.74	31		1	2.332	29.4	58.38	4/2023	150822022
69.29	31		1	2.2352	27.94	45.7	5/2023	150822022
10.27	29.12		1	0.3608	4.41	0.07	6/2023	220122023

158.51	29.12	2	2.1216	0	34.02	44.57	9/ 2022	10/04/2022
211.41	29.12	3	2.42	0	30.25	54.6	10/ 2022	10/04/2022
238.56	29.12	3	2.7352	0	34.19	100.93	4/ 2023	10/04/2022
103.20	29.12	1	3.544	0	44.3	71.96	5/ 2023	10/04/2022
-	30.61	2	5.0192	2	62.74	108	9/ 2023	10/04/2022
-	32	0	5.6596	0	70.71	132.7	10/ 2023	10/04/2022
198.43	25.44	2	3.9	0	48.75	5.7	9/ 2022	30/05/2022
188.46	25.44	3	2.2072	0	27.59	61.68	10/ 2022	30/05/2022
97.33	28.75	3	3.6394	2	45.48	100.97	4/ 2023	30/05/2022
101.99	28.75	2	3.7976	0	47.47	127.83	5/ 2023	30/05/2022
-	30.61	2	7.1168	2	88.96	116.5	9/ 2023	30/05/2022
-	30.61	0	6.9258	0	83.06	88.05	10/ 2023	30/05/2022
153.98	31	9	4.4272	0	55.34	43.57	10/ 2023	50/11/2022
48.96	30	0	1.612	0	50.18	40.82	6/ 2023	20/11/2022
134.71	30	3	1.0858	0	18.77	60.57	4/ 2023	22/01/2023
76.16	30.61	1	2.456	0	31.1	42.45	5/ 2023	22/01/2023
-	30.61	2	2.14	2	28.75	54.13	9/ 2023	22/01/2023
-	30.61	0	2.3164	0	28.98	9.9	10/ 2023	22/01/2023
-	32	2	4.7024	2	58.78	93.87	9/ 2023	18/06/2023
-	32	0	5.6394	0	72.86	81.63	10/ 2023	18/06/2023
173.92	33	2	2.6352	0	32.94	48.85	9/ 2023	25/06/2023
-	33	0	2.9576	0	36.97	32	10/ 2023	13/10/2022
210.28	28.75	3	3.6004	1	49.13	108.87	4/ 2023	13/10/2022
-	33.25	1	4.4176	1	55.22	143.28	5/ 2023	13/10/2022
-	28.75	0	3.6006	0	45.12	43.33	10/ 2023	05/07/2023
295.02	30	3	2.8336	1	35.42	75.13	4/ 2023	12/10/2022
-	30	1	2.8336	2	65.19	118.46	5/ 2023	12/10/2022
-	34	0	5.2152	0	68.03	118.67	9/ 2023	12/10/2022
240.00	32	0	3.4424	0	81.95	148.95	10/ 2023	27/10/2022
174.00	32	0	4.036	0	87.92	69.75	4/ 2023	18/06/2020
102.94	31	1	4.9336	0	81.87	152.97	5/ 2023	18/06/2020
1154.81	31	5	7.4504	0	83.13	118.23	9/ 2021	18/06/2020
179.97	33	1	5.4336	0	88.17	148.57	4/ 2022	18/06/2020
187.79	33	1	5.9936	0	74.52	130.72	5/ 2022	18/06/2020
212.49	33	1	6.4392	0	80.49	120.3	6/ 2022	18/06/2020
488.39	33	2	7.0968	0	88.71	117.92	9/ 2022	18/06/2020
685.20	33	0	6.7192	0	83.99	97.83	10/ 2022	18/06/2020
522.81	34	3	5.1296	0	64.07	125.38	4/ 2023	18/06/2020
176.66	34	1	5.1995	0	64.95	96.2	5/ 2023	18/06/2020
-	34	2	7.2376	2	90.47	138.67	9/ 2023	18/06/2020
-	34	0	7.3744	0	92.18	91.17	10/ 2023	18/06/2020
79.55	25.44	1	3.128	0	38.1	88.3	4/ 2022	29/12/2021
65.38	25.44	1	3.3595	0	41.95	26.6	5/ 2022	29/12/2021
12.11	25.44	1	2.8344	0	35.43	108.45	6/ 2022	08/11/2022
-	32	1	4.9432	1	60.24	108.45	4/ 2022	08/11/2022
159.41	32	1	4.9432	1	60.24	108.45	4/ 2022	08/11/2022
308.95	29.12	5	2.9576	0	83.22	38.42	6/ 2023	08/10/2021
19.96	29.12	0	0.6548	0	8.31	48.22	9/ 2021	21/03/2021
26.96	31	0	0.6548	0	8.31	31.1	4/ 2022	21/03/2021
103.74	31	1	0.6696	0	10.87	111.07	5/ 2022	21/03/2021
-	31	1	3.3464	0	47.83	87.63	6/ 2022	21/03/2021
200.29	31	2	4.5704	2	57.13	74.98	9/ 2022	21/03/2021
-	31	1	4.5036	1	58.51	97.83	10/ 2022	21/03/2021
88.83	29.12	0	3.0504	0	38.13	105.37	4/ 2022	13/10/2021
100.52	29.12	0	3.452	0	43.15	114.67	5/ 2022	13/10/2021
137.03	29.12	1	4.7096	0	58.82	129.97	6/ 2022	13/10/2021
-	29.12	2	5.2752	2	65.94	77.4	9/ 2022	13/10/2021
378.44	29.12	3	4.332	0	54.15	101.9	10/ 2022	13/10/2021
395.38	32	3	5.5028	1	69.41	122.25	4/ 2023	08/11/2022
179.66	32	1	5.6144	0	70.18	118.05	5/ 2023	08/11/2022
-	32	2	6.1832	2	78.04	71.83	9/ 2023	08/11/2022
-	32	0	6.7476	0	79.52	121.45	10/ 2023	08/11/2022
158.54	30.61	2	5.8432	2	84.4	121.42	4/ 2023	27/11/2022
229.72	31	1	7.4104	0	92.83	158.68	4/ 2022	20/12/2021
231.14	31	0	7.456	0	93.2	170.91	5/ 2022	20/12/2021
236.56	31	1	7.9984	0	94.88	171.83	6/ 2022	20/12/2021
-	34	2	8	100	145.4	171.83	6/ 2022	20/12/2021
272.00	34	3	9	100	138.22	171.83	6/ 2022	20/12/2021
-	30	1	7.1368	1	88.21	114.63	4/ 2022	12/08/2021
195.55	30	1	6.5164	0	81.48	112.37	5/ 2022	12/08/2021
175.13	30	1	5.8376	0	77.87	91.45	6/ 2022	12/08/2021
205.54	30	0	6.5512	0	85.64	142.72	4/ 2022	01/12/2021
-	30	1	7.5192	1	93.98	174.87	5/ 2022	01/12/2021

228.72	30	7.604	1	66.3	167.62	6	2023	01/12/2021
563.50	32	7.6072	2	68.34	157.33	9	2022	01/12/2021
246.78	32	7.712	3	66.4	141.03	10	2022	01/12/2021
227.06	32	7.144	3	88.93	134.88	4	2023	01/12/2021
-	32	6.8728	1	85.97	161.46	5	2023	01/12/2021
-	32	7.1896	2	89.82	125	9	2023	01/12/2021
232.96	28.12	6	100	100	118.12	3	2021	20/12/2020
195.38	28.12	6	0	83.87	68.85	4	2021	20/12/2020
161.60	28.12	5.5496	0	69.37	128.98	5	2021	20/12/2020
811.29	28.12	4.1954	0	52.48	1.07	9	2021	04/11/2021
187.89	32	6.184	0	77.3	121.85	9	2023	15/06/2023
-	31	3.8272	2	78.17	84.84	10	2023	14/04/2023
-	31	3.8272	2	84.38	43.47	10	2023	18/04/2023
-	28	4.0244	0	80.85	40.47	10	2023	08/07/2023
-	30.61	1.936	0	24.2	21.87	10	2023	25/10/2022
124.77	32	1.8456	1	24.37	76.36	4	2023	25/10/2022
80.38	32	2.512	0	31.4	117.87	5	2023	25/10/2022
-	35	4.3368	0	54.21	60.63	10	2023	25/10/2022
152.43	22.99	3.3162	0	41.44	49.93	10	2022	17/06/2022
209.72	22.99	3.0406	0	38.07	82.82	5	2022	01/02/2022
49.88	22.99	2.1696	0	27.12	68.13	6	2022	01/02/2022
64.17	22.99	2.7912	0	34.89	81.47	9	2022	01/02/2022
-	22.99	3.3872	2	42.34	76.37	10	2022	01/02/2022
338.02	30	3.7224	0	46.53	80.6	4	2023	01/02/2022
204.24	30	3.404	0	42.55	84.67	4	2023	01/02/2022
113.64	32	3.9516	0	44.47	21.47	9	2023	01/02/2022
-	32	5.516	2	68.95	81.57	10	2023	01/02/2022
-	32	4.9008	2	58.26	41.5	9	2023	08/04/2023
-	30	3.48	0	38.35	31.42	10	2023	08/04/2023
-	30	3.834	0	34.78	1.53	9	2023	18/04/2023
-	33	2.854	2	34.78	8.72	9	2023	26/06/2023
69.11	28	1.0162	0	12.74	8.72	9	2023	26/06/2023
121.98	30	1.3468	0	16.86	22.72	4	2023	11/10/2022
29.96	30	0.9692	0	12.44	18.53	5	2023	11/10/2022
-	30	2.9544	2	36.58	36.48	9	2023	11/10/2022
-	30	2.4696	0	30.87	48.5	10	2023	11/10/2022
-	31	3.8432	2	49.29	64.73	9	2023	24/05/2023
-	31	4.0004	0	51.13	24.45	10	2023	24/05/2023
-	30.61	3.2716	0	40.47	42.17	10	2023	04/07/2023
-	30.61	4.244	2	53.05	68.42	9	2023	28/05/2023
-	0	4.3672	0	54.59	32.32	10	2023	28/05/2023
-	32	3.42	2	42.75	43.05	9	2023	11/06/2023
899.93	28.12	3.9376	0	49.22	53.75	10	2023	11/06/2023
-	32	4.8072	0	60.08	7.07	9	2021	14/04/2021
310.91	28.12	1.9016	0	78.77	20.85	10	2023	02/07/2023
283.79	28.12	3.9394	0	68.73	81.69	10	2019	21/05/2019
-	32	4.812	1	100	171.75	4	2021	21/06/2020
-	35	8	1	100	171.75	4	2021	21/06/2020
-	35	8	1	100	171.77	5	2021	21/06/2020
-	35	7.9536	5	88.42	125.58	9	2021	21/06/2020
-	32	1.6696	1	24.87	158.23	4	2022	28/06/2021
159.82	32	4.9944	0	62.43	169.37	5	2022	28/06/2021
-	32	5.956	1	74.95	185	6	2022	28/06/2021
-	33	6	2	100	132.62	9	2022	28/06/2021
264.00	33	6	2	100	147.7	10	2022	28/06/2021
822.99	33	6.2928	0	78.06	91.52	4	2023	28/06/2021
-	30.61	5.2872	2	66.09	81.57	9	2023	01/06/2023
-	30.61	5.1264	0	64.08	42.42	10	2023	01/06/2023
-	30.61	3.1304	2	38.13	58.75	9	2023	14/06/2023
-	30.61	3.8816	0	48.02	43.82	10	2023	14/06/2023
211.82	30	3.5304	0	44.13	44.38	9	2023	14/06/2023
147.30	30	3.9704	0	49.63	30.3	10	2023	18/06/2023
-	24.32	2.584	0	31.18	28.5	8	2023	28/07/2023
-	24.17	2.9928	0	28.5	22.82	8	2023	08/08/2023
-	31	2.9784	2	37.23	12	10	2023	17/08/2023
-	31	2.6128	0	37.86	28.12	10	2023	17/08/2023
-	32	2.552	0	28.19	28.7	10	2023	08/07/2023
173.38	31	5.5628	0	69.97	108.97	4	2022	25/10/2021
173.67	31	5.6024	0	70.03	141.85	5	2022	25/10/2021
-	31	5.8624	1	74.28	152.2	6	2022	25/10/2021
448.77	31	7.2544	0	90.86	110.67	9	2022	25/10/2021
641.33	31	6.896	0	86.2	137.83	10	2022	25/10/2021
485.69	31	5.0096	0	82.02	90.43	4	2023	28/10/2021

629.81	29.12	1	4.884	61.05	92.43	5/ 2001	21122000
158.31	33	5	4.326	54.07	98.22	9/ 2001	21122000
111.67	33	1	4.705	58.83	116.67	4/ 2002	21122000
-	33	1	3.364	42.3	76.97	5/ 2002	21122000
321.13	33	2	3.140	38.26	104.17	6/ 2002	21122000
297.50	33	2	4.869	60.82	83.85	9/ 2002	21122000
188.88	36	3	4.519	56.42	89.56	10/ 2002	21122000
188.36	36	2	5.272	69.09	94.5	4/ 2003	21122000
-	36	1	5.454	132.9	5/ 2003	21122000	
-	36	2	5.449	68.07	88.15	9/ 2003	21122000
-	36	0	5.285	109.55	10/ 2003	21122000	
-	36	1	7.912	93.99	163.68	4/ 2002	21122000
-	38	1	8	100	148.2	6/ 2002	21122000
-	38	2	8	100	132.3	9/ 2002	21122000
287.43	38	2	7.827	97.84	161.52	10/ 2002	21122000
-	38	3	7.507	89.47	156.75	4/ 2003	21122000
-	38	1	7.957	89.47	164.72	5/ 2003	21122000
-	31	2	7.452	93.19	141.07	4/ 2003	21122000
231.11	31	1	7.254	90.68	148.13	5/ 2003	21122000
-	31	1	7.488	95.97	158.97	9/ 2003	21122000
-	33	2	7.268	90.46	118.97	10/ 2003	21122000
383.56	34	3	5.345	66.83	84.83	4/ 2003	010082002
147.04	34	1	4.324	54.06	107.88	5/ 2003	010082002
-	34	2	5.688	71.11	115.15	9/ 2003	010082002
-	34	0	5.184	77.08	146.67	10/ 2003	010082002
202.96	29.12	1	5.761	77.02	74.2	3/ 2001	16122000
167.78	29.12	1	4.08	59.75	64.08	4/ 2001	16122000
139.19	29.12	0	3.142	39.29	51.83	5/ 2001	16122000
491.65	29.12	1	3.142	80.52	80.52	4/ 2001	16122000
98.98	29.12	0	3.304	41.83	82.3	6/ 2002	16122000
102.13	29.12	1	3.007	43.84	88.33	6/ 2002	16122000
218.77	29.12	0	3.715	47.17	72.17	9/ 2002	16122000
307.72	29.12	3	3.624	44.03	92	10/ 2002	16122000
550.56	32	3	5.782	71.74	96.22	4/ 2003	16122000
188.60	32	1	5.268	65.86	138.17	5/ 2003	16122000
-	32	2	6.432	80.29	118.43	9/ 2003	16122000
-	32	0	5.976	74.47	65	10/ 2003	16122000
118.12	32	3	1.204	15.38	32.67	4/ 2003	16122000
43.65	32	2	1.374	17.13	64.02	5/ 2003	16122000
-	32	2	6.304	78.78	57.85	9/ 2003	16122000
-	32	0	5.126	64.12	20.77	10/ 2003	16122000
31.43	29.12	1	1.072	13.49	64.2	4/ 2002	13122001
41.91	29.12	1	1.642	20.58	48.83	5/ 2002	13122001
64.56	29.12	1	2.172	27.72	44.08	6/ 2002	13122001
-	32	1	8	100	113.85	3/ 2001	24082000
-	32	1	7.968	99.5	174.32	4/ 2001	24082000
-	29.12	1	3.384	42.3	174.32	5/ 2001	24082000
446.77	29.12	2	7.672	88.89	118.82	9/ 2002	02082002
215.05	29.12	3	7.584	82.31	113.15	10/ 2002	02082002
62.37	30.61	2	2.036	28.47	18.4	4/ 2003	02082002
90.80	30.61	1	2.964	37.08	41.02	5/ 2003	02082002
-	30.61	2	2.86	36	118.92	9/ 2003	02082002
-	30.61	0	3.944	49.66	98.68	10/ 2003	02082002
-	32	2	2.394	29.88	7	9/ 2003	23082003
296.00	32	2	6	100	128.58	3/ 2001	28072000
-	32	1	7.657	153.85	4/ 2001	28072000	
-	32	1	6.528	98.22	108.9	5/ 2001	28072000
1.054.89	32	5	4.054	82.41	60.53	9/ 2001	28072000
130.05	32	1	1.054	50.18	124.95	4/ 2002	28072000
188.45	32	0	3.284	65.8	118.18	5/ 2002	28072000
-	32	1	6.912	70.64	103.37	6/ 2002	28072000
-	32	2	6.312	80.32	133.13	10/ 2002	28072000
-	32	3	6.244	80.32	124.13	10/ 2002	28072000
-	35	1	7.004	87.55	150.7	4/ 2002	03012002
-	35	1	6.922	88.54	162.85	5/ 2002	03012002
-	35	1	7.841	95.52	168.67	6/ 2002	03012002
193.15	29.12	1	6.538	82.97	118.43	4/ 2002	14112001
202.37	29.12	1	6.548	86.87	51.22	5/ 2002	14112001
200.74	29.12	1	6.895	86.17	152.37	6/ 2002	14112001
448.03	29.12	2	7.684	94.73	144.93	9/ 2002	14112001
442.48	29.12	3	7.977	94.87	166.27	10/ 2002	14112001
805.98	35	3	7.676	95.95	180.48	4/ 2003	111102002
282.67	35	1	7.504	93.81	67.47	6/ 2003	111102002

22	19	30	61	0.7248	1	1	8.06	12.06	5	2023	08/02/2023
81.36	32	1	2.5434	48.58	4	2022	08/01/2022				
118.34	29	12	4.064	113.87	10	2019	08/07/2019				
-	34	2	6	157.25	9	2023	12/03/2023				
-	34	0	6	181.5	10	2023	12/03/2023				
203.39	33	0	77.04	182.2	4	2022	17/11/2021				
232.40	33	1	88.03	152.17	6	2022	17/11/2021				
-	33	1	86.56	148.85	6	2022	17/11/2021				
232.96	28	12	6	71.48	3	2021	10/11/2019				
188.17	28	12	6	72.18	0	2021	10/11/2019				
170.11	28	12	5.8416	125.27	5	2021	10/11/2019				
248.00	31	0	100	171	6	2019	03/02/2019				
248.00	31	0	100	180.35	10	2019	03/02/2019				
248.00	31	0	100	182.3	3	2021	03/02/2019				
264.00	33	0	100	178.32	3	2021	03/02/2019				
264.00	33	0	100	172	5	2021	03/02/2019				
1.056.00	33	0	100	138.45	9	2021	03/02/2019				
280.00	35	0	100	172.08	4	2022	03/02/2019				
280.00	35	0	100	178.62	5	2022	03/02/2019				
280.00	35	0	100	173.53	6	2022	03/02/2019				
280.00	35	0	100	142.42	9	2022	03/02/2019				
560.00	35	0	100	165.17	10	2022	03/02/2019				
864.00	36	0	100	165.88	4	2023	03/02/2019				
288.00	36	0	100	150.78	6	2023	03/02/2019				
-	36	2	100	168.58	9	2023	03/02/2019				
-	36	2	100	157.6	10	2023	03/02/2019				
-	34	2	90.54	158.48	10	2023	03/02/2023				
437.24	33	0	86.06	144.95	10	2023	03/02/2023				
430.14	33	0	85.31	148.42	10	2023	03/02/2023				
708.74	34	0	88.83	127.42	4	2023	15/05/2022				
242.96	34	0	89.32	105.8	6	2023	15/05/2022				
-	34	2	87.48	124.82	7	2023	15/05/2022				
-	34	0	87.48	148.95	10	2023	15/05/2022				
-	29	12	1	181.32	3	2021	08/12/2020				
-	29	12	1	188.78	4	2021	08/12/2020				
-	30	1	100	178.88	5	2021	08/12/2020				
-	35	5	100	155.53	9	2021	08/12/2020				
-	35	5	100	98.07	4	2022	08/12/2020				
280.00	35	1	100	160.38	5	2022	08/12/2020				
205.06	30	51	6.6992	109.4	6	2022	08/12/2020				
208.32	30	51	6.8095	138.58	4	2023	04/09/2022				
-	32	2	85.07	169.88	5	2023	04/09/2022				
157.92	32	0	92.28	117.83	9	2023	04/09/2022				
134.34	33	0	89.82	169.42	10	2023	05/10/2021				
225.24	33	0	85.31	158.07	6	2022	05/10/2021				
488.28	33	0	92.1	138.4	9	2022	05/10/2021				
472.82	33	0	88.56	158.28	10	2022	05/10/2021				
702.48	34	0	88.56	138.42	4	2023	05/10/2021				
215.61	34	1	6.3416	142.6	5	2023	05/10/2021				
-	34	2	84.34	130.83	9	2023	05/10/2021				
-	34	0	86	133.58	10	2023	05/10/2021				
80.12	33	0	30.35	28.72	4	2022	22/08/2021				
73.31	33	0	27.77	25.78	5	2022	22/08/2021				
60.96	33	0	23.09	50.4	6	2022	22/08/2021				
959.16	31	1	96.69	132.1	9	2021	08/04/2021				
201.67	33	1	78.39	115.98	4	2022	08/04/2021				
208.77	33	1	83.48	164.08	5	2022	08/04/2021				
246.81	33	1	7.7192	137.08	6	2022	08/04/2021				
789.43	33	2	7.7486	144.13	9	2022	08/04/2021				
48.38	32	0	97.15	161.73	10	2022	08/04/2021				
241.58	32	0	88.56	137.85	6	2023	08/04/2021				
-	36	2	80.47	118.83	9	2023	08/04/2021				
-	36	0	88.45	132.7	10	2023	08/04/2021				
219.44	33	1	6.5496	154.32	4	2022	08/12/2021				
248.11	33	1	88.52	180.02	5	2022	08/12/2021				
522.35	33	1	94.36	150.67	6	2022	08/12/2021				
514.80	33	2	88.83	161.23	9	2022	08/12/2021				
785.41	34	3	97.5	163.77	10	2022	08/12/2021				
265.77	34	0	82.8	162.02	4	2023	08/12/2021				
-	34	1	97.71	159.17	5	2023	08/12/2021				
-	34	2	98.9	148.97	9	2023	08/12/2021				

240.00	34	34	1	7.5704	0	80.36	143.42	10	2023	08/12/2021
256.00	32	6	1	6	0	100	88.67	3	2021	22/07/2020
128.79	31	0	1	4.1544	0	51.83	7.02	4	2021	22/07/2020
-	30	1	1	6	1	100	13.67	5	2021	22/07/2020
256.00	32	1	1	6	0	100	171.08	3	2021	04/08/2019
248.00	31	1	1	6.6104	0	100	177.05	4	2021	04/08/2019
819.69	33	1	1	6	0	100	168.53	5	2021	04/08/2019
248.00	31	1	1	7.5544	0	84.43	145.12	9	2021	04/08/2019
252.18	33	1	1	7.672	0	86.19	162.18	6	2022	04/08/2019
528.00	33	1	2	8	0	100	116.55	6	2022	04/08/2019
507.28	33	1	1	7.58	0	84.1	143.37	10	2022	04/08/2019
514.42	34	1	1	7.5184	0	84.23	143.37	4	2023	04/08/2019
219.03	34	1	2	8	0	100	114.8	6	2023	04/08/2019
-	34	1	2	7.9064	0	88.18	151.35	10	2023	04/08/2019
502.55	33	3	0	7.5144	1	86.18	118.48	10	2023	03/07/2022
816.00	34	3	0	8	0	100	168.05	4	2023	03/07/2022
272.00	34	1	1	8	0	100	175.65	5	2023	03/07/2022
-	34	2	2	8	0	100	152.7	9	2023	03/07/2022
-	34	0	0	8	0	100	148.45	10	2023	03/07/2022
-	34	0	2	6.4288	0	80.36	99.72	9	2023	12/03/2023
-	34	0	0	6.5202	0	81.54	138.95	10	2023	12/03/2023
-	34	0	0	3.17	2	42.12	38.85	4	2022	21/03/2021
1119.7000	29	12	3	0.2908	2	3.26	73.45	4	2022	21/03/2021
8.35	32	2	2	0.2908	2	63.02	134.12	9	2023	21/03/2021
-	32	0	2	0.2908	2	72.28	88.88	10	2023	21/03/2021
-	32	0	1	5.7824	0	62.96	138.03	4	2022	12/08/2021
183.19	33	1	1	3.0048	0	89.25	119.58	5	2022	12/08/2021
-	33	1	1	2.5912	0	89.25	119.58	6	2022	12/08/2021
-	33	2	2	7.9588	0	80.32	138.83	9	2022	12/08/2021
-	33	3	3	6.8391	0	80.45	134.48	10	2022	12/08/2021
203.76	34	1	2	5.9502	0	74.87	102.23	4	2023	12/08/2021
-	34	1	1	5.62	1	70.25	127.83	5	2023	12/08/2021
-	34	2	2	7.1488	0	89.36	128.65	9	2023	12/08/2021
-	34	0	0	6.8624	0	85.78	158.63	10	2023	12/08/2021
194.78	32	2	0	2.0288	0	28.36	50.53	4	2023	10/08/2022
69.66	32	1	1	2.1768	0	27.21	25.42	5	2023	10/08/2022
-	32	2	2	1.5496	0	19.37	17.3	9	2023	10/08/2022
256.42	33	1	1	7.7704	0	97.13	150.58	4	2022	15/12/2021
250.32	33	1	1	7.6896	0	94.82	171.48	5	2022	15/12/2021
257.90	33	1	0	7.8192	0	97.69	146.82	6	2022	15/12/2021
-	30	1	1	8	0	100	146.82	3	2021	24/11/2020
256.00	32	1	1	8	0	100	161.18	4	2021	24/11/2020
248.00	31	1	1	7.8616	0	89.52	140.52	5	2021	24/11/2020
1.24.03	31	1	3	8	0	100	140.03	9	2021	24/11/2020
256.00	32	1	1	8	0	100	184.23	4	2021	24/11/2020
248.00	31	1	1	8	0	100	184.23	5	2021	24/11/2020
1.240.00	31	1	1	8	0	100	184.87	8	2021	24/11/2020
244.78	33	1	5	8	0	100	152.27	9	2021	24/11/2020
244.78	33	1	1	7.4176	0	82.72	164.82	4	2022	23/11/2020
244.78	33	1	1	7.4176	0	92.72	172.25	5	2022	23/11/2020
264.00	33	1	1	6	0	100	142.37	6	2022	23/11/2020
528.00	33	2	2	6	0	100	117.38	9	2022	23/11/2020
775.37	33	3	3	7.832	0	97.9	162.23	10	2022	23/11/2020
-	35	2	2	6	0	100	74.3	9	2023	23/11/2020
-	35	0	0	6.3304	0	79.13	172.7	10	2023	23/11/2020
892.00	31	1	1	7.512	0	83.9	156.63	9	2021	20/05/2021
247.90	33	1	1	7.6328	0	85.41	100.87	4	2022	20/05/2021
251.88	33	1	1	5.2988	0	85.71	86.72	5	2022	20/05/2021
246.95	33	1	1	4.336	0	84.2	104.97	4	2023	04/12/2022
-	32	2	2	8	0	100	119.33	9	2023	04/12/2022
-	32	2	2	7.8232	0	86.11	138.65	10	2023	04/12/2022
308.33	30	1	0	6.8842	0	81.11	138.65	10	2023	08/05/2022
570.74	30	1	0	6.4416	0	80.52	85.42	10	2022	08/05/2022

1,786.85632

